



29 jan. '21

Vaccin (groep)
 Combinatie 11.478
 Overig/Onbekend 83

Geslacht
 Vrouw 9.468
 Man 1.850
 Onbekend/Ander 195

Vaccinerende
 1 11.441
 2 72

Leeftijdsgroep
 0-10 335
 10-20 1.103
 20-30 995
 40-49 1.497
 50-59 2.897
 60-69 1.400
 70-79 37
 80-89 237
 90 2.751

Gezette vaccinatie's / 1000 inwoners



© Mapbox © OpenStreetMap contributors
 Imagery © Mapbox
 Eindhoven: +31 (0) 40 20 98 88 254
 Groningen: +31 (0) 30 20 98 88 254
 Maastricht: +31 (0) 43 20 98 88 254
 Utrecht: +31 (0) 43 20 98 88 254

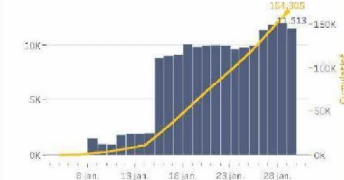
Nieuwe afspraken 1^{ste} vaccinatie (2)

Op 29 jan. '21 zijn 16.763 afspraken gemaakt voor de 1^{ste} vaccinatie. De 7-daagse trend is +381,6%.



Gezette vaccinaties

Er zijn 11.513 vaccinatie's gepland op 29 jan. '21. De 7-daagse trend is +11,8%.



No-Show

Op 29 jan. '21 waren er 32 (0,25%) no-show's van 12.871 geplande afspraken. In totaal gaat het om 428 (0,24%) no-show's van 1.75.828 afspraken.



Overzicht per GGD

Totaal zijn van 29 jan. '21 (per oedelectie is mogelijk links op deze pagina). Selecteer hieronder lokaties om te filteren.

GGD	Nieuwe afspraken 1 ^{ste} prik	Gezette vaccinatie's	No-show's
GGD Zuid-Holland-Zuid	699	425	3 (0,66%)
GGD Amsterdam	770	493	3 (0,55%)
GGD Brabant-Zuidoost	914	569	
GGD Drenthe	311	360	1 (0,25%)
GGD Flevoland	271	297	2 (0,60%)
GGD Fryslân	463	430	
GGD Gelderland-Zuid	437	409	1 (0,23%)
GGD Gooi en Vechtstreek	477	308	3 (0,90%)
GGD Groningen	419	424	4 (0,88%)
GGD Haaglanden	796	587	
GGD Hart voor Brabant	912	365	
GGD Holland-Midden	781	554	4 (0,58%)
GGD Holland-Noord	516	338	3 (0,82%)
GGD IJsselland	628	255	
GGD Kennemerland	659	360	1 (0,25%)
GGD Limburg-Noord	462	394	
GGD Noord- en Oost-Gelderland	672	533	1 (0,15%)
GGD Regio Twente	13	396	2 (0,50%)
GGD Regio Utrecht	1.292	877	6 (0,51%)
GGD Rotterdam-Rijnmond	725	422	
GGD West-Brabant	768	491	
GGD Zaanstreek/Waterland	583	320	
GGD Zeeland	522	352	1 (0,25%)
GGD Zuid-Limburg	599	448	
VGR Gelderland-Midden	975	451	

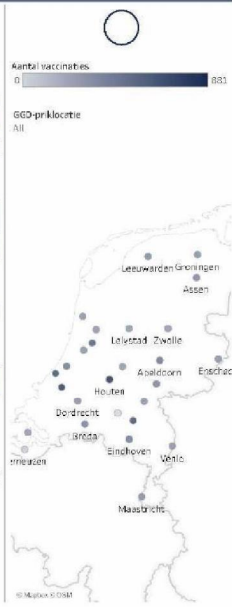


Vaccinaties bij de GGD (bron: Corenti, GGD GHD Nederland)

Home Vaccinaties Geplande Afspraken Nieuwe Afspraken

Buurtwijken: 10-01-2021 09:31:33 Uw Actie: versla: 2019-2020 224330

	Totaal	2019	2018	27 Jan	26 Jan	25 Jan	24 Jan	23 Jan	22 Jan	21 Jan	20 Jan	19 Jan	18 Jan	17 Jan	16 Jan	15 Jan	14 Jan	13 Jan
Totaal	164.319	11.513	12.011	11.847	11.368	9.984	9.797	9.066	9.870	10.003	9.982	9.827	10.065	9.121	9.095	8.833	1.973	1.903
DC JZuid-Holland-Zuid	260	167	12	9	9	7	11	6	7	11		3	1	4				
GGD Amsterdam	8.982	493	544	626	364	492	492	502	518	525	527	531	533	531	535	526	803	296
GGD Brabant-Zuidoost	7.181	566	583	575	511	433	439	438	447	459	465	451	456	445	453	456		
GGD Drenthe	5.985	390	422	310	321	305	297	307	311	312	323	311	300	301	304	303	250	239
GGD Friesland	4.526	237	282	250	360	266	264	260	295	382	278	327	275	253	280	293		
GGD Fryslân	8.486	450	446	453	495	505	342	331	337	336	336	348	335	335	338	334		
GGD Gelderland-Zuid	5.154	409	462	347	485	285	347	290	319	333	347	351	351	237	363	253		
GGD Gev. en West-Brabant	4.588	398	313	399	359	295	320	303	310	308	301	285	295	324	305	310	1	1
GGD Groningen	5.434	454	422	420	420	385	329	314	311	329	312	340	316	315	315	313		
GGD Haaglanden	10.422	697	694	692	661	561	573	556	577	595	585	580	595	607	582	597	307	322
GGD Hart voor Brabant	10.258	358	649	642	613	498	459	451	504	503	506	496	493	527	525	521	365	290
GGD Hollands-Midden	6.750	554	541	547	532	418	419	413	417	414	424	412	425	415	423	422		
GGD Hollands-Noorden	4.079	638	654	635	505	338	355	340	344	346	346	334	353	354	315	302		
GGD IJsselland	4.447	290	294	306	292	292	300	303	295	303	300	302	312	274	278	297		
GGD Kennemerland	4.777	380	383	385	366	290	294	290	288	295	302	295	297	297	305	306	1	2
GGD Limburg-Noord	4.995	384	390	395	358	378	355	300	305	308	297	305	308	321	300	306	1	1
GGD Noord- en Oost-Gelderland	7.221	633	547	583	542	453	445	434	463	455	454	430	465	463	410	464		
GGD Regio Twente	5.233	366	383	362	363	330	334	331	344	330	331	333	305	318	296	278		
GGD Regio Utrecht	12.610	677	681	786	728	675	659	656	693	686	688	676	694	409	416	414	411	411
GGD Rotterdam-Rijnmond	11.554	622	606	607	605	650	669	696	727	678	650	652	710	307	294	293	283	279
GGD West-Brabant	6.254	411	498	483	443	388	392	388	395	394	390	421	400	399	387	383		
GGD Zeesbreed/Waterland	4.270	300	312	306	293	305	225	200	214	222	231	229	227	225	221	219		
GGD Zeeland	5.469	452	452	454	460	535	520	508	501	504	505	504	498	522	515	505	1	1
GGD Zuid-Limburg	5.365	448	454	447	383	332	324	338	332	330	325	326	330	327	327	327		
VSR Gelderland-Midden	6.318	463	456	458	467	391	409	413	399	404	400	410	403	407	419			





Vaccinatie bij de GGD (bron: CoronIT, GGD GHOR Nederland)

Home Vaccinaties Geplande Afspraken Nieuwe Afspraken

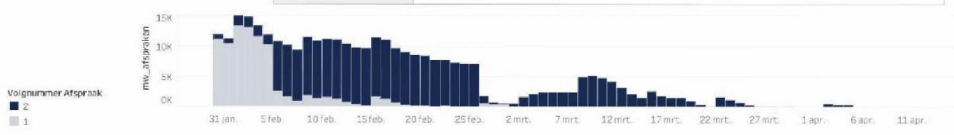
Dagvoortdere vanaf vandaag: Betreft: 30-01-2021 09:30:54; Laatste v. afspraak: 29-01-2021 02:42:14; Laatste v. stan. afspraak: 11-04-2021 10:50:00

	Totaal	30 jan.	31 jan.	1 feb.	2 feb.	3 feb.	4 feb.	5 feb.	6 feb.	7 feb.	8 feb.	9 feb.	10 feb.	11 feb.	12 feb.
Totaal	337.871	11.940	11.305	15.047	14.802	14.470	12.015	10.820	10.201	9.539	11.580	10.982	11.223	11.061	10.538
Aantal afspraken	4.461	12.457	12.854	16.554	8.400	7.954	11.677	12.081	10.445	12.058	21.747	13.112	16.081	12.969	11.242
Volgnummer Afspraak	140	11.962	11.765	17.022	9.376	8.926	13.026	13.278	11.978	12.278	14.907	10.578	13.654	12.844	14.437
Deelnemersstatus															
<input checked="" type="checkbox"/> AANWEZIG															
<input checked="" type="checkbox"/> AFGEZEGD															
<input checked="" type="checkbox"/> GEANNULEERD															
<input checked="" type="checkbox"/> GEPLAND															
<input checked="" type="checkbox"/> GEWEEST															
<input checked="" type="checkbox"/> NO_SHOW															
GGD-priklocatie															
All															

337.871
Aantal geplande vaccinatieafspraken

338.708 vanaf 4 januari 2021

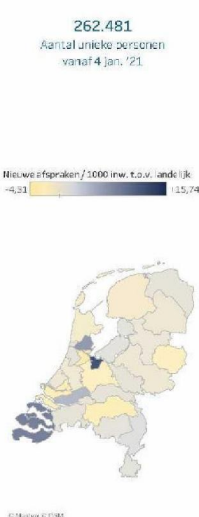
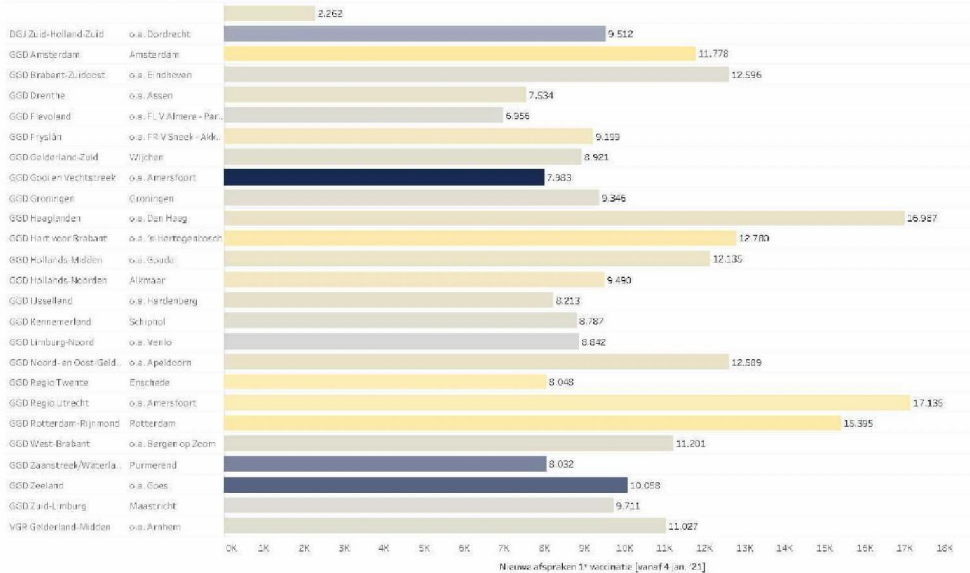
© Mapbox © Open





Home Vaccinaties Geplande Afspraken **Nieuwe Afspraken**

Bron: Kijk op: 12-01-2021 09:30:56 (aantal afspraken) (aantal) 29.01.2021 22:42:54



© Mapbox © OpenStreetMap