

**To:** [5.1.2e] [5.1.2e] [5.1.2e] @rivm.nl  
**Sent:** Sat 1/30/2021 11:31:17 AM  
**Subject:** RE: Inschatting aantal gezette prikken per 29-1-2021  
**Received:** Sat 1/30/2021 11:31:17 AM

Hi [5.1.2e]

Als ik kijk naar aantal uitgereden voor acute zorg/huisarts dat van 18/1 is geleverd: 48.100.

- Daarvan is (gisteren volgens [5.1.2e]) 4800 voor HAPs pilot. Hiervan is naar schatting van [5.1.2e] (gisteren gesproken) ca 750 gezet.
- $48100 - 4800 = 43300$

---

**From:** [5.1.2e] [5.1.2e] <[5.1.2e]@rivm.nl>  
**Sent:** zaterdag 30 januari 2021 11:50  
**To:** [5.1.2e] [5.1.2e] [5.1.2e] <[5.1.2e]@rivm.nl>  
**Subject:** Inschatting aantal gezette prikken per 29-1-2021  
**Importance:** High

Hi [5.1.2e]

Hier een voorzet:

- Toegediend door GGD t/m 29/1: 152.253 doses (aan ouderen van 90+ en zorgmedewerkers langdurige zorg; getal [5.1.2e] hieronder) Hier zullen enkele 2<sup>e</sup> prikken bij in zitten denk ik. Dat verwaarloos ik.
- Toegediend door ziekenhuizen t/m 29/1: 46.461 (aan medewerkers acute zorg en huisartsen; hier zitten geen 2<sup>e</sup> prikken in volgens info [5.1.2e]).
- Vaccins uitgereden naar zorginstellingen t/m 28/1:  $72.420 + 4.800 = 76.220$  (getallen [5.1.2e] gisteravond: instellingen + HAP).
  - o Na uitrijden moet het binnen 5 dagen gezet worden: dus van de vaccins die op 25/1 zijn uitgereden, is grofweg 4/5 e gezet (1/5 niet want die kunnen op 29/1 gezet zijn en de getallen van [5.1.2e] gaan tot 28/1). Voor 26/1 is dat dan 3/5; 27/1 2/5; en 28/1 1/5. Dit telt op tot dat er van de vaccins geleverd vanaf 25/1 er maar 50% gezet kan zijn.
  - o Er waren er in de week van 18/1 al 16.829 gezet (getallen [5.1.2e] voor de 12 instellingen: grotendeels bewoners)
  - o  $76.220 - 16.829 = 59.391$ . Van dit getal zijn er dus in de week van 25/1 naar schatting 50% gezet = 29.696.
  - o We weten niet hoeveel vaccins zijn uitgereden en gezet op 29/1; dat heb ik nu dus niet meegenomen

INSCHATTING TOTAAL AANTAL 1<sup>e</sup> DOSIS GEZET T/M 28/1:  $152.253 + 46.461 + 16.829 + 29.696 = 245.239$ . Afgerond: 245.000.

App je even als je ernaar gekeken hebt? Dan kunnen we even overleggen of dit naar [5.1.2e] kan.

Groet [5.1.2e]

PS: In het dashboard overzicht van [5.1.2e] staat dat er 336.970 doses geleverd zijn – daar zit dus wel een behoorlijk gat tussen: dat zou dus nu bij de uitvoerders op de plank liggen om in de komende dagen gezet te worden

PPS: totaal geleverd aan Nederland per 29/1: 822.840. Inderdaad zou er dan bij RIVM nog zo'n 500.000 op de plank liggen, dat is veel.

---

**From:** [5.1.2e] [5.1.2e] [5.1.2e] <[5.1.2e]@rivm.nl>  
**Sent:** vrijdag 29 januari 2021 16:16  
**To:** [5.1.2e] [5.1.2e] [5.1.2e] <[5.1.2e]@rivm.nl>; [5.1.2e] [5.1.2e] <[5.1.2e]@rivm.nl>

Cc: 5.1.2e | 5.1.2e < 5.1.2e @rivm.nl>; 5.1.2e | 5.1.2e < 5.1.2e @rivm.nl>; 5.1.2e | 5.1.2e < 5.1.2e @rivm.nl>  
 < 5.1.2e @rivm.nl>; 5.1.2e | 5.1.2e < 5.1.2e @rivm.nl>

**Subject:** Aantallen upload Tessy (ECDC/WHO) voor deze week (t/m donderdag)

**Importance:** High

Beste allen,

Net met 5.1.2e het volgende afgesproken. Bij ECDC zoveel mogelijk dezelfde aantallen indienen als op coronadashboard.

152.253 toegediend door GGD: volgens ons bestand 152.227 maar dat ligt zo dicht bij elkaar dat ik ws beter het aantal van GGD GHOR aan kan houden?

46.416 door ziekenhuizen: lastige is dat niet duidelijk is in hoeverre dit tweede vaccinaties zijn voor ziekenhuispersoneel of eerste vaccinaties voor huisartsen. Ik kan de 6.200 extra doses ten opzichte van de eerdere 40.216 in het bestand opgeven bij dosis onbekend.

16.829 door zorginstellingen: ik zal 14.999 opnemen bij bewoners long term care facilities en 1.830 bij healtcare workers

Dan komen we voor nu in ieder geval op hetzelfde aantal uit en moeten we volgende week weer bekijken hoe verder. Waarschijnlijk werken met een proxy op basis van aantal uitgerende vaccinflacons x gemiddeld aantal doses per vaccinflacon.

NB: daarmee komen we op een vaccinatiegraad van ongeveer 1,5% dus we blijven onderaan in het overzicht bungelen, zeker omdat de andere landen natuurlijk ook niet stil zitten, het is niet anders.... Zodra er data van meerdere landen wordt gepubliceerd door ECDC kunnen we nog kijken of we iets kunnen zeggen over dat we na late start mogelijk wel sneller vaccineren (inhaalslag) en uiteindelijk hopelijk gelijk uitkomen.

Groeten,

5.1.2e

https://coronadashboard.rijksoverheid.nl/landelijk/vaccinaties

Home | INsite | Ziekenhuizen starten woe... | Over politieke druk, bedre... | Home | Inloggen op uw

Convert Select

Suggested Sites | desktop | google translate - Google ...


Find: lamp | Previous | Next | Options

## Maatregelen

Er gelden landelijke maatregelen

---

## Vaccinaties




**Vaccinaties**  
Totaal aantal toegediende vaccins

215.498

Waarde van 29 januari 2021

---

## Besmettingen




**Positieve testen**  
Aantal positief geteste mensen

4.438

↓ Waarde van 29 januari 2021

---



**Besmettelijke mensen**  
Aantal besmettelijke mensen

123.890

↓ Waarde van 14 januari 2021

---

R

**Reproductiegetal**  
Meest recente reproductiegetal

0,93

↓ Waarde van 8 januari 2021

### Aantal

215.4

Dit getal la  
toegediene  
prik wordt  
prikken lig  
nodig voor

152.253 t

46.416 to

16.829 to

zorginste

\* Dit cijfer  
instellinge  
bekend wa  
aantallen t  
bijgewerkt

5.1.2e 5.1.2e) 5.1.2e 5.1.2e  
RIVM - Centrum Infectieziektebestrijding  
Postbus 1 (interne postbak 5.1.2e)  
3720 BA Bilthoven  
tel +31 (0) 5.1.2e  
fax +31 (0) 5.1.2e  
5.1.2e @rivm.nl  
[www.rivm.nl](http://www.rivm.nl)