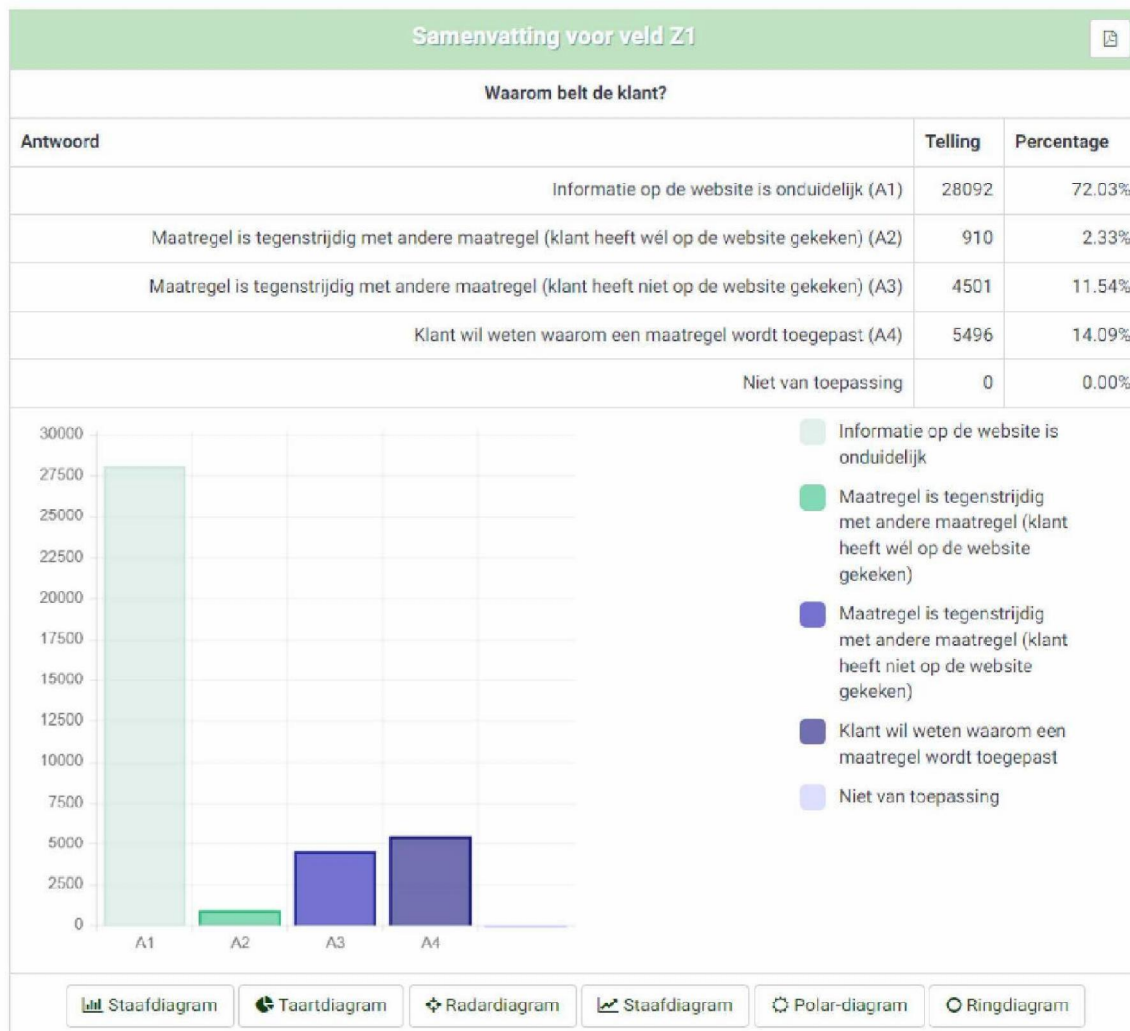


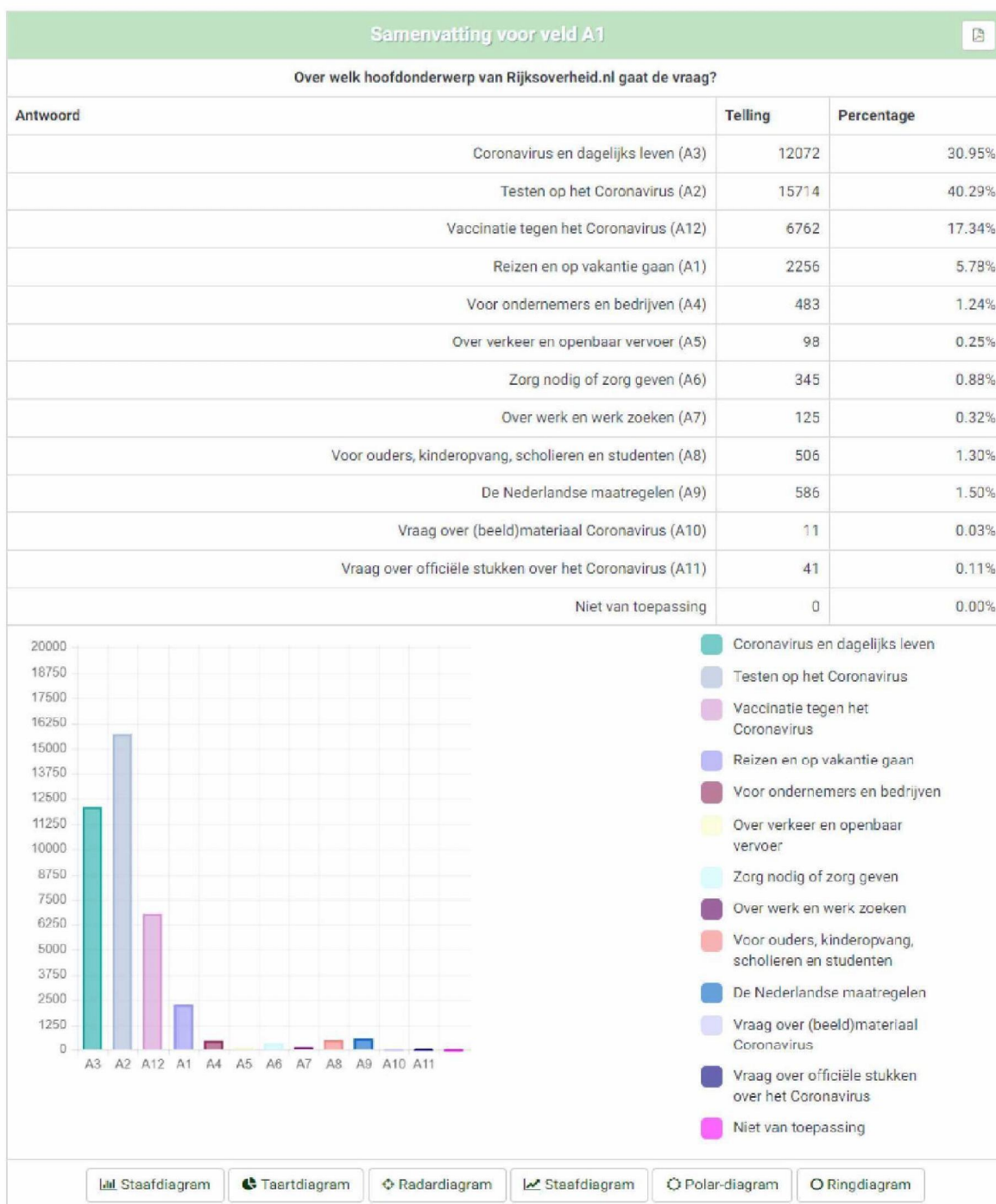
Resultaten

Aantal responsen op deze enquête: 38999

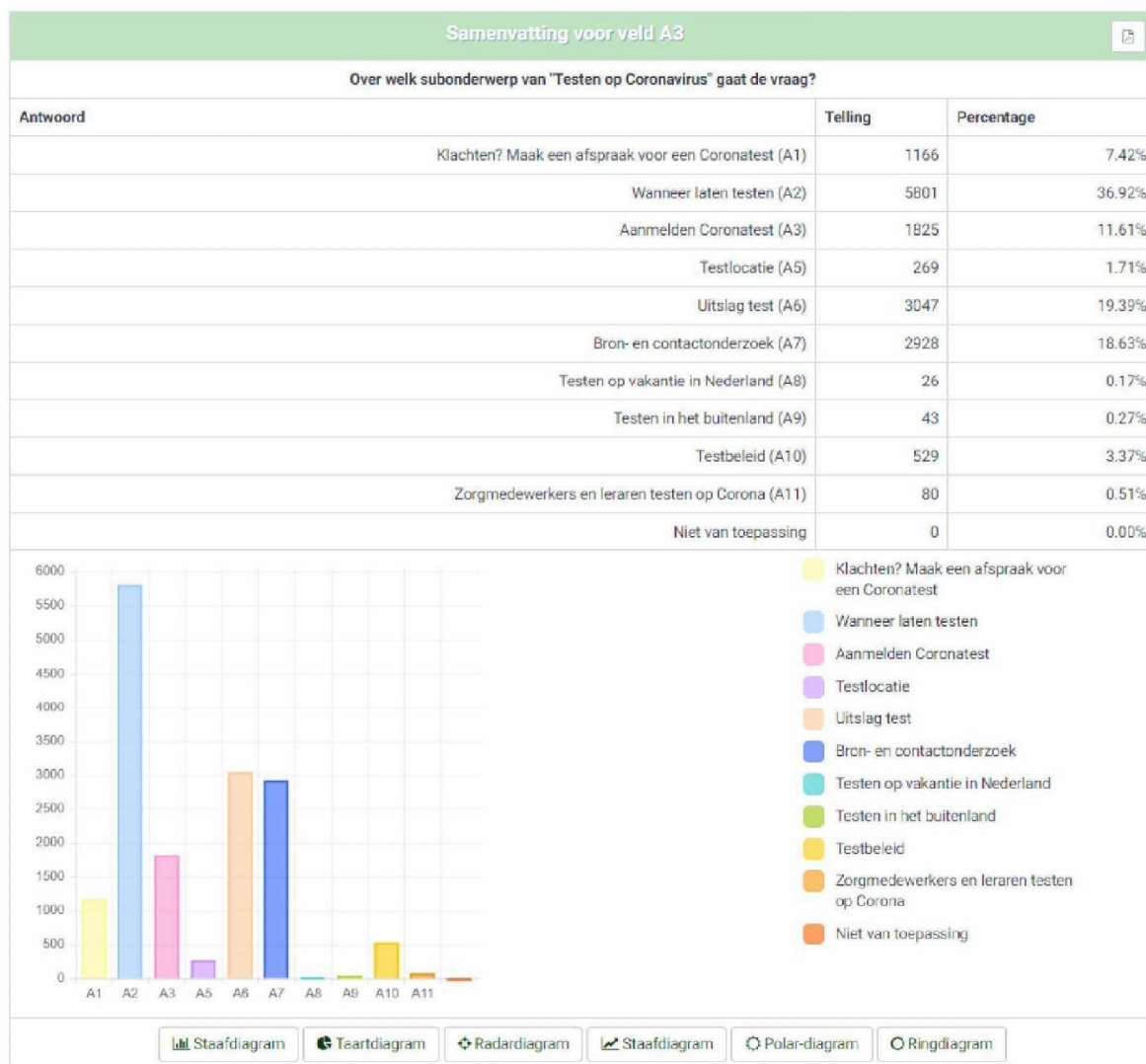
Totaal aantal responsen in deze enquête: 38999

Percentage van het totaal: 100.00%







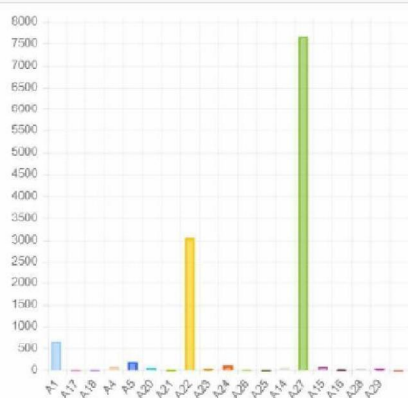


Samenvatting voor veld A4



Over welk subonderwerp van "Coronavirus en dagelijks leven" gaat de vraag?

Antwoord	Telling	Percentage
Afstand houden (A1)	654	5.42%
Boetes (A17)	10	0.08%
Bruiloften (A18)	7	0.06%
Contactberoepen (zoals de kapper en masseur) (A4)	75	0.62%
Corona-app (A5)	181	1.50%
Feestdagen (A20)	53	0.44%
Geldzaken (A21)	7	0.06%
Gezondheid (en symptomen Corona) (A22)	3043	25.21%
Locaties (zoals sportscholen en discotheken) (A23)	27	0.22%
Mondkapjes (A24)	107	0.89%
Naar het theater, de bioscoop, het museum of een concert (A26)	12	0.10%
Naar de kerk, moskee, synagoge of een ander gebedshuis (A25)	5	0.05%
Sport (waaronder zwemmen, groepslessen en sportevenementen) (A14)	58	0.48%
Thuisquarantaine (A27)	7669	63.53%
Uitvaarten (A15)	81	0.67%
Ventilatie in gebouwen (A16)	19	0.16%
Winkelen en boodschappen doen (A28)	31	0.26%
Zingen, toneelspelen, dansen, muziek maken en acteren (A29)	32	0.27%
Niet van toepassing	0	0.00%



- Afstand houden
- Boetes
- Bruiloften
- Contactberoepen (zoals de kapper en masseur)
- Corona-app
- Feestdagen
- Geldzaken
- Gezondheid (en symptomen Corona)
- Locaties (zoals sportscholen en discotheken)
- Mondkapjes
- Naar het theater, de bioscoop, het museum of een concert
- Naar de kerk, moskee, synagoge of een ander gebedshuis
- Sport (waaronder zwemmen, groepslessen en sportevenementen)
- Thuisquarantaine
- Uitvaarten
- Ventilatie in gebouwen
- Winkelen en boodschappen doen
- Zingen, toneelspelen, dansen, muziek maken en acteren
- Niet van toepassing

Staafdiagram

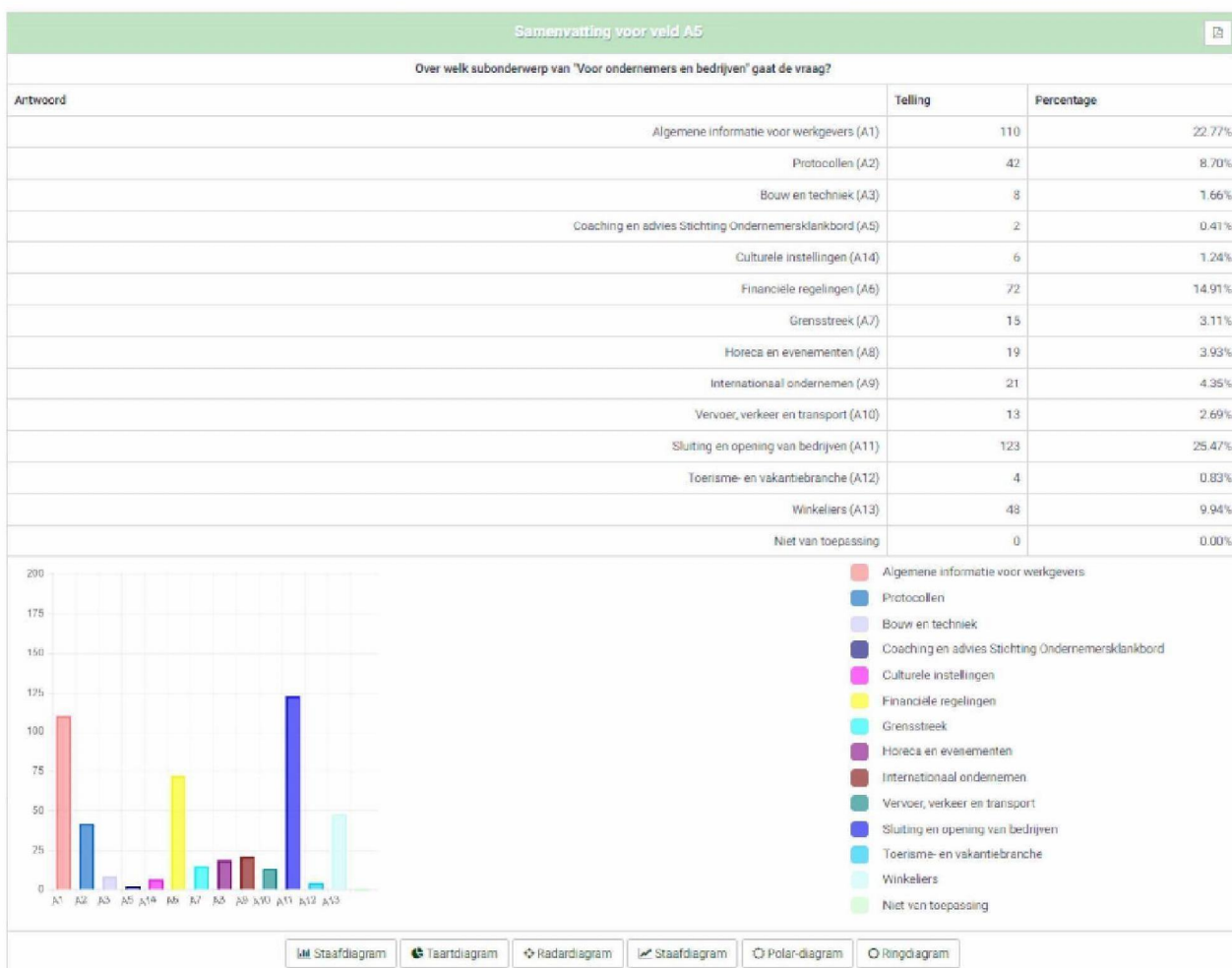
Taartdiagram

Radardiagram

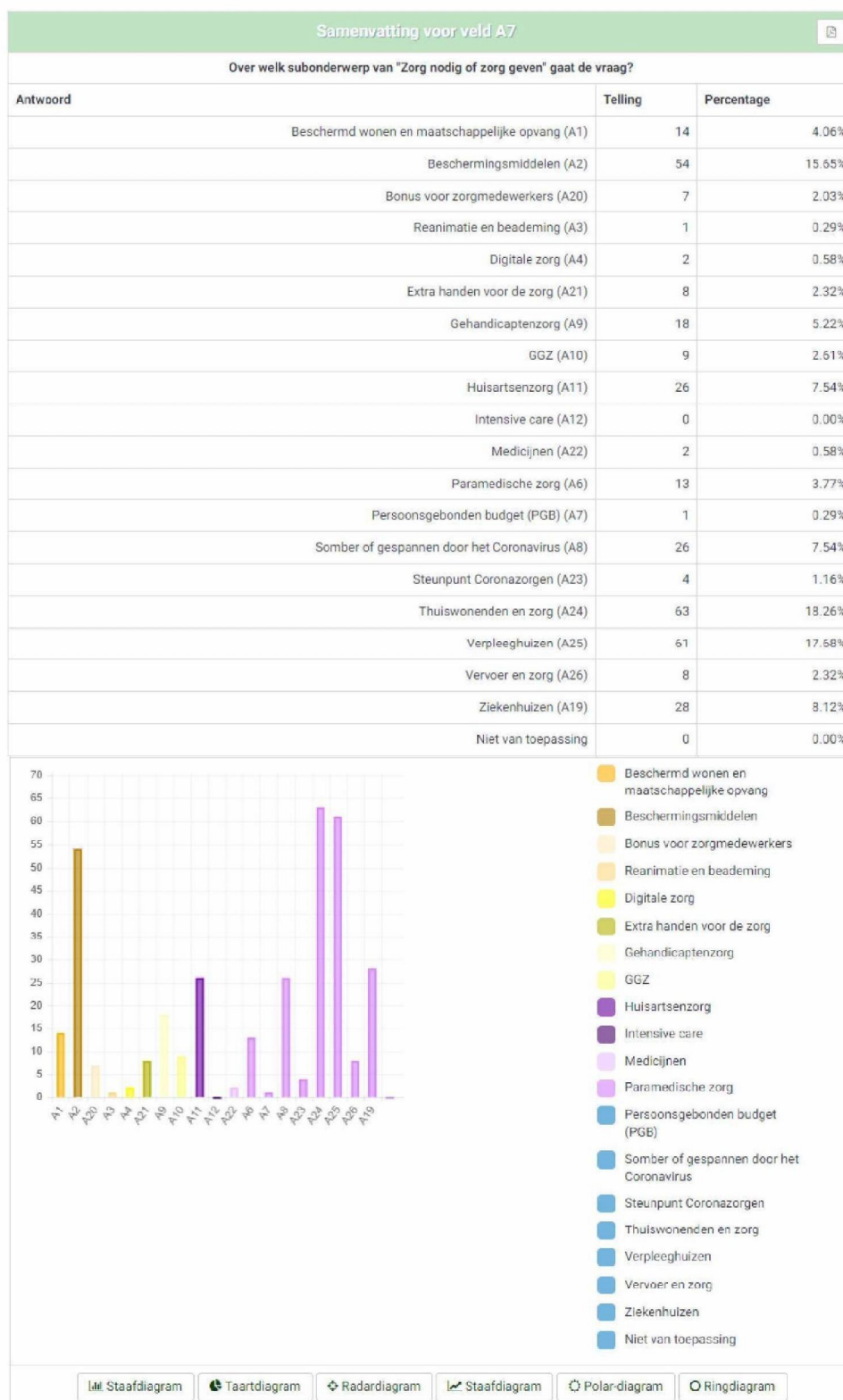
Staafdiagram

Polar-diagram

Ringdiagram







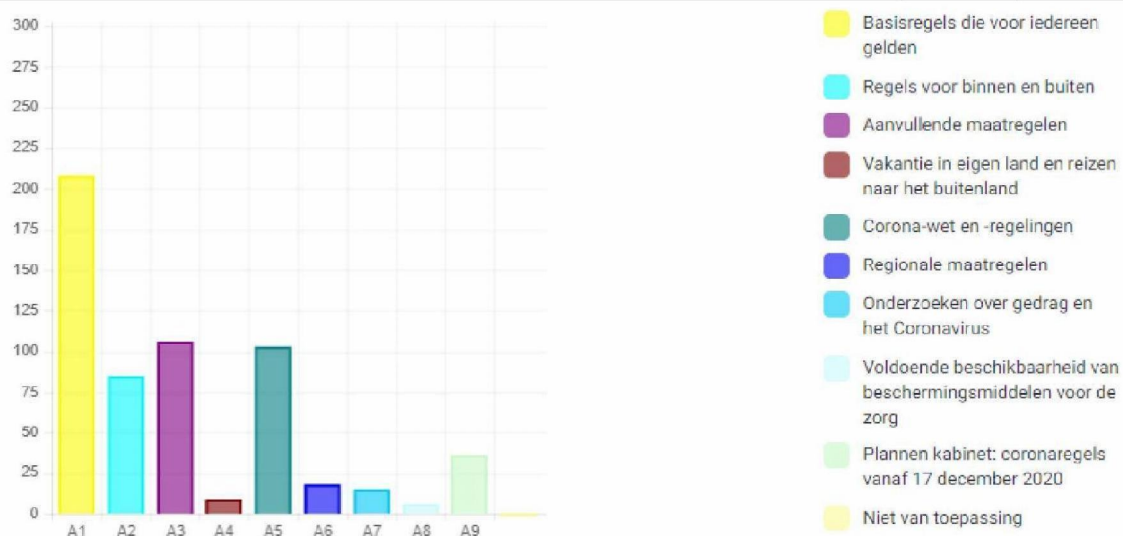


Samenvatting voor veld A10



Over welk subonderwerp van "De Nederlandse maatregelen" gaat de vraag?

Antwoord	Telling	Percentage
Basisregels die voor iedereen gelden (A1)	208	35.49%
Regels voor binnen en buiten (A2)	85	14.51%
Aanvullende maatregelen (A3)	106	18.09%
Vakantie in eigen land en reizen naar het buitenland (A4)	9	1.54%
Corona-wet en -regelingen (A5)	103	17.58%
Regionale maatregelen (A6)	18	3.07%
Onderzoeken over gedrag en het Coronavirus (A7)	15	2.56%
Voldoende beschikbaarheid van beschermingsmiddelen voor de zorg (A8)	6	1.02%
Plannen kabinet: coronaregels vanaf 17 december 2020 (A9)	36	6.14%
Niet van toepassing	0	0.00%


 Staafdiagram

 Taartdiagram

 Radardiagram

 Staafdiagram

 Polar-diagram

 Ringdiagram

