Rijksoverheid
Dashboard aanpak COVID-19
16-6-2020

Dashboard COVID-19

Samenvatting – status 15 juni

	Maximaal controleren	
	Capaciteiten toereikend?	Capaciteit is zorgelijk, maar trend is positief.
	Totaal aantal positief geteste mensen	49.087 (+140)
	IC-bedden bezet **coronapatiënten**	87 (+8) (LCPS 15 juni)
	Aantal personen overleden	6.070 (+5)
	Beschikbaarheid zorgpersoneel	Daling IC-capaciteit wordt ingevuld door opgeschaalde non-COVID zorg (LCPS).
	Beschikbaarheid hulpmiddelen	In persconferentie gemeld dat er voldoende materiaal voor zorgpersoneel is.
	Testcapaciteit	Aangekondigd dat in juni alle NL'ers getest kunnen worden; telefoonnummer 0800-1202 gepubliceerd

	Zorg voor kwetsbare personen	
	Beperken fysieke en sociale contacten	Ziekteverzuim is verhoogd, maar daalt
	Voldoende opvang kwetsbare personen	Voldoende capaciteit
	Adviseren maatregelen personeel en mensen buiten ziekenhuis	
	Oproepen om naar elkaar om te zien, zeker naar kwetsbare mensen	

	Continuïteit vitale processen en samenleving	
	Status continuïteit vitale processen	Personeel en middelen beschikbaar waardoor primaire proces goed kan functioneren.
	Status continuïteit cruciale processen	Personeel en middelen beschikbaar waardoor primaire proces goed kan functioneren.

	Duiding sociaaleconomische situatie	
	Ontwikkelingen economie	BBP-cijfers over 2020K1 (met twee weken corona) al zeer negatief. Verwachtingen over 2020K2 somber. **Op basis van de huidige informatie wordt geen volledig en snel herstel meer verwacht (V-vormig)**. Dit komt met name doordat contactmaatregelen voor langere termijn nodig blijven. De sentimentsindicatoren herstellen recent wel licht, zij het op een zeer laag niveau.
	Ontwikkelingen arbeidsmarkt	De arbeidsmarkt krijgt in **april een historisch grote klap:** het werkloosheidspercentage stijgt met 0,5%-punt tot 3,4% en het aantal werkenden daalt met 160 duizend. Vooral jongeren en flexwerkers worden geraakt. **Uitgaande van de ramingen zal de situatie de komende maanden verslechteren.**
	Voortgang sociaaleconomische maatregelen	Er wordt **flink gebruik** gemaakt van het noodpakket. Inmiddels zijn er 148 duizend aanvragen NOW (5.1.2b en naar schatting 374 duizend Tozo-aanvragen. TOGS 197.000 toekenningen (5.1.2b . Totaal aantal aanvragen belastinguitstel zijn 177 duizend (5.1.2b .
	Effecten maatregelen	Het gebruik van de regelingen **draagt bij aan het beperken van de economische neergang**. Hoewel de economie een flinke klap heeft gekregen is er vooralsnog geen enorme oploop te zien in de faillissementen en werkloosheid (zoals wel in een aantal andere landen). Samen met het voortduren van de contactmaatregelen, is dat een indicatie dat **het noodpakket vooralsnog noodzakelijk** is. Nog niet alle maatregelen zijn geëffectueerd.

Caribische delen van het Koninkrijk	BES	CAS
Maximaal controleren		
Continuïteit vitale processen en samenleving		
Zorg voor kwetsbare personen		
Financieel/economisch		
Bijstandsverzoeken		

	Legenda
	Toereikend
	Aandachtspunt
	Zorgwekkend

Dashboard COVID-19

Samenvatting – status 15 juni

	Maatschappelijke effecten	
	Draagvlak voor aanpak/maatregelen	• Door verschillende incidenten kan het beeld ontstaan dat de overheid zelf zich niet aan de COVID-19 maatregelen houdt en/of de maatregelen niet (consistent) handhaaft. • Veel kritiek op de coronawet: het zou een inbreuk vormen op de Grondwet, het parlement buiten spel zetten en te snel door de Kamer heen moeten. Kamerleden geven aan de tijd te willen nemen voor de behandeling en zich niet te laten opjagen. • Gevoelens van inconsistentie en onbegrijpelijkheid rondom de maatregelen (waaronder de Tijdelijke wet maatregelen COVID-19) houden aan, vanuit zowel de maatschappij als politiek.
	Naleving	• Naleving en handhaving lijken af te nemen, zonder goed bron- en contactonderzoek gevaar voor heropleving virus. Medische kerncijfers zijn al wekenlang zeer laag, de eerste maatregelen (gedeeltelijke opening basisscholen) lijken niet voor opleving virus te zorgen. • Het weekend verliep in principe rustig met een enkel incident en goed verlopen demonstraties. Wel zijn er aanhoudende zorgen over de gebrekkige naleving van maatregelen in de horeca.
	Handhaafbaarheid	• Door langere duur van maatregelen kan, bij afname bereidheid tot opvolging, meer druk komen op handhaving. • De stapsgewijze overgang naar het nieuwe normaal en de heropening van winkels en lokale contactberoepen zal leiden tot meer druk op handhaving.
	Signalen van **maatschappelijke onrust**/openbare-ordeproblemen	• Demonstratie aangekondigd op 21 juni tegen 'het nieuwe normaal' waar 'maatregelen en richtlijnen - zonder wetenschappelijke onderbouwing van de effectiviteit - een permanent karakter dreigt te krijgen' • Geen maatschappelijke onrust door besmettingen op basisscholen, in slachterijen en eerdere dier-op-mens besmettingen (nertsen). Meer uitbraken, ook in 'nieuwe' sectoren, kan dat beeld mogelijk veranderen. • Wel is in Den Haag een basisschool gesloten vanwege besmettingen. Als dit op meer scholen gebeurd zou dit er toe kunnen leiden dat meer ouders kinderen thuishouden of meer leraren besluiten (..)niet voor de klas te gaan staan
	Impact van maatregelen op de samenleving	• De economieën van het Caribisch deel van het Koninkrijk zijn (in veel grotere mate dan Nederland) afhankelijk van toerisme. Hierdoor zijn zij afhankelijk van de besluiten van andere landen tot versoepeling voor het herstarten van de economie. • Sombere sociaaleconomische perspectieven op de (nabije) toekomst. De economische gevolgen van de crisis kunnen onevenredig hard aankomen bij jongeren (studieachterstand en flexibele beroepen) en in achterstandswijken.
	Neveneffect van de maatregelen	• Het virus bepaalt het gedrag van burgers deels nog wel. De horeca meldt tegenvallende bezoeken in de eerste week na opening en burgers vrezen de toename van besmettingen door terugkerende vakantiegangers. Veel mensen gaan niet op vakantie of in eigen land volgens een EenVandaag enquête.

	Maatregelen	Exit-strategie
België	Exitstrategie gestart vanaf 4 mei	• Exit in fasen (4 mei › 11 mei › 18 mei › 8 juni; besluit start nieuwe fase in week eraan voorafgaand) • Huisbezoek van max. 4 dezelfde personen • Onnodige verplaatsingen verboden • In publieke ruimte max. 2 personen; 1,5m afstand • BO/VO hervat, kinderopvang dicht. • Cafés/restaurants gesloten tot tenminste 8 juni, hotels open (niet voor toeristen) • Contactloze sporten buiten toegestaan, kleedruimtes verboden, sportscholen en fitnesscentra (mogelijk) open per 15 juni • Grenzen gesloten tot zeker 8 juni (m.u.v. goederen, inwoners, repatrianten, enz.)
Duitsland	Sinds 15 april stapsgewijze afschaling	• Geleidelijke heropening cafés, bars e.d. in periode 9-22 mei (deelstaten bepalen) • Mondkapje verplicht in OV; winkels; en als >1,5m niet kan, bijv. contactberoepen • Evenementen verboden tot 1 sep (NB deelstaten bepalen) • Grenscontroles versoepeld vanaf 16 mei
Frankrijk	Maatregelen onvergelijkbaar met NL, want veel strikter en dwingender Verschillen in afbouw maatregelen per departement mogelijk	• Exit in fasen (11 mei → 18 mei → eind mei) • 11 mei: thuisblijf-, huisbezoek, samenscholing versoepeld; verplaatsingen tot 100km van woonhuis toegestaan; positief getest: verplichte isolatie; non-food en markten open; kinderopvang, BO open; VVT-bezoek; kleine musea • 18 mei: VO open (15/klas; maskers verplicht) • Cafés/restaurants evt. open per 2 juni
Denemarken	Afschaling in fasen	• Kinderopvang, BO/VO/deels HO open, contactberoepen, horeca geleidelijk open, profsport zonder publiek toegestaan, campings open (sanitair gesloten), • Per 8 juni pretparken, musea/theaters/concertzalen.
Zweden	Niet of nauwelijks overheidsmaatregelen, Veel vrijblijvende overheidsadviezen	Overheid vertrouwt sterk op eigen verantwoordelijkheid burgers en bedrijven (zelfregulering). Wel groeiende nu dodental oploopt, i.h.b. in verpleeghuizen.
Zwitserland	Maatregelen zijn in veel opzichten vergelijkbaar met NL	Exit in fasen per 27 april. Voor elke nieuwe fase check op haalbaarheid. Op grond van de situatie enkele maatregelen versneld afgebouwd.

Zorg voor kwetsbare personen

Actielijn 1: Beperken fysieke en sociale contacten

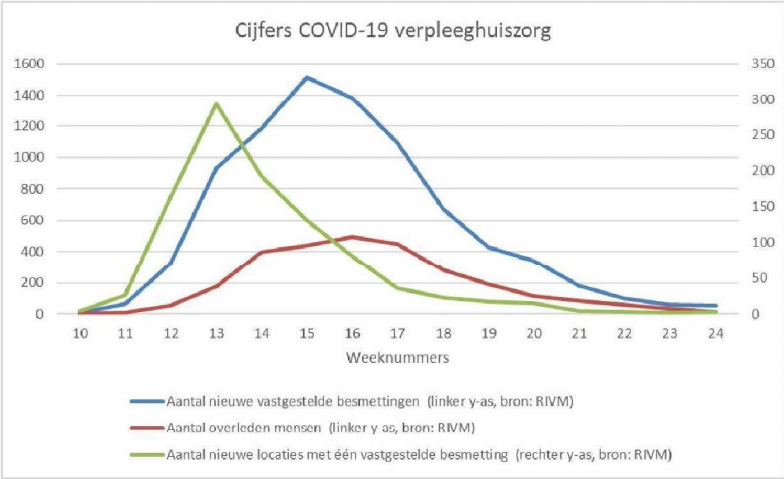

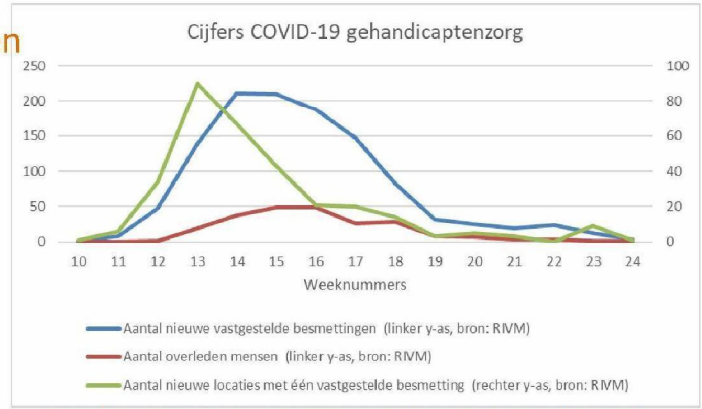

Peildatum 15 juni	Bron	VPH	GHZ
Verdenking van besmetting	EPD's	4.795	1.611
Totaal bevestigde besmettingen op basis van test	RIVM	8.327	1.150
Waarvan als overleden geregistreerd	RIVM	2.796	232
Totaal aantal locaties met minimaal 1 bevestigde COVID-besmetting	RIVM	994	317
% locaties met minimaal 1 bevestigde COVID-besmetting	RIVM	40%	13%
Berekend aantal locaties met een COVID-besmetting op dit moment	RIVM	74	n.v.t.

Zorg voor kwetsbare personen

Actielijn 1: Beperken fysieke en sociale contacten – ontwikkeling ziektemeldingen

Ontwikkelingen ziektemeldingen	Week 9	Week 10	Week 11	Week 12	Week 13	Week 14	Week 15	Week 16	Week 17	Week 18	Week 19	Week 20
Resultaten VVT												
Ziekmeldingen	2,31%	2,97%	3,66%	4,01%	3,19%	2,66%	2,32%	2,07%	1,83%	1,49%	1,31%	1,35%
Betermeldingen	-2,24%	-2,68%	-2,67%	-3,05%	-3,20%	-2,99%	-2,47%	-2,23%	-2,22%	-2,15%	-1,65%	-1,47%
Saldo ziek en beter	0,07%	0,28%	0,99%	0,96%	0,00%	-0,33%	-0,15%	-0,17%	-0,39%	-0,67%	-0,34%	-0,12%
Resultaten GHZ												
Ziekmeldingen	2,15%	2,78%	3,60%	3,67%	2,40%	1,83%	1,40%	1,14%	1,07%	0,96%	0,84%	0,94%
Betermeldingen	-2,04%	-2,51%	-2,58%	-2,49%	-2,85%	-2,50%	-1,89%	-1,47%	-1,48%	-1,43%	-1,04%	-0,94%
Saldo ziek en beter	0,12%	0,26%	1,02%	1,18%	-0,44%	-0,66%	-0,49%	-0,33%	-0,40%	-0,47%	-0,20%	0,00%
Resultaten ZKH												
Ziekmeldingen	2,59%	3,20%	4,20%	3,96%	2,54%	2,01%	1,70%	1,56%	1,50%	1,27%	1,07%	1,37%
Betermeldingen	-2,42%	-3,18%	-3,15%	-3,17%	-2,89%	-2,55%	-2,15%	-1,88%	-1,85%	-1,44%	-1,34%	-1,35%
Saldo Ziek en Beter	0,17%	0,02%	1,05%	0,79%	-0,35%	-0,54%	-0,45%	-0,33%	-0,35%	-0,17%	-0,27%	0,02%
Resultaten GGZ												
Ziekmeldingen		3,44%	4,52%	3,87%	2,28%	1,48%	1,38%	1,11%	1,26%	1,18%	0,78%	
Betermeldingen		-3,05%	-3,44%	-3,15%	-2,84%	-2,28%	-2,07%	-1,62%	-1,37%	-1,38%	-0,96%	
Saldo Ziek en Beter		0,39%	1,08%	0,72%	-0,56%	-0,81%	-0,69%	-0,50%	-0,12%	-0,20%	-0,18%	

Zorg voor kwetsbare personen

Actielijn 2: Zorgcontinuïteit en voldoende opvang van kwetsbare personen

	20-apr	23-apr	28-apr	7-mei
Capaciteit van niet-ziekenhuisbedden				
Totaal	7.038	7.540	6.067	6.361
Maximale opschaling	3.832	3.634	3.050	3.059
Vrij	1.986	2.858	2.171	2.533
Bezet	1.220	1.048	846	769

	Bron	Week 17	Week 18	Week 19	Week 20	Week 21
Kwetsbare groepen in beeld						
Mensen in huiselijk geweld situaties						
- Registraties huiselijk geweld politie	Nationale Politie	1.178	1.308	1.205	1.187	1.279
- Doormelding Veilig Thuis door politie	Nationale Politie	1.207	1.546	1.399	1.196	1.206
- Opgelegde tijdelijke huisverboden	Gemeenten	61	63	44	50	49
Mensen met bestaande psychische / sociale kwetsbaarheid en risico op ontregeling						
- acute dwangopname GGZ	Gemeenten	165	197	191	169	184
- contacten over suïcidaliteit	113	1.874	1.735	1.957	1.788	1.933
- suïcidepogingen gemeld bij de politie	Nationale Politie	124	103	129	114	102
- melding zelfdoding	Nationale Politie		26	25	24	33
- melding verward gedrag bij politie	Nationale Politie	2.096	2.194	2.094	2.111	2.323
Mensen met bestaande psychische / sociale kwetsbaarheid zonder zorg en/of zonder dak/thuis						
- melding overlast dakloos persoon	Nationale Politie	556	593	645	532	590
- meldingen verward gedrag/overlast						

Zorg voor kwetsbare personen

Actielijn 2: Zorgcontinuïteit en voldoende opvang van kwetsbare personen

		Wie	Toelichting
	Kwetsbare groepen en voortgang maatregelen		
	Dak- en thuislozen	VWS	Richtlijnen zijn gepubliceerd. Routekaart voor kwetsbare groepen 19 mei gepubliceerd
	GGZ-clienten	VWS	Richtlijnen zijn gemaakt en worden nog getoetst door het RIVM. Inzet om na Pasen de Richtlijnen definitief te verspreiden en te implementeren.
	Mantelzorgers	VWS	Richtlijnen testen en PBM 19 mei gepubliceerd. Routekaart voor kwetsbare groepen 19 mei gepubliceerd
	Mensen voor wie dagbesteding wegvalt	VWS	Richtlijnen zijn gepubliceerd. Routekaart voor kwetsbare groepen 19 mei gepubliceerd
	Kwetsbare jeugd	VWS/OCW	VWS/OCW Er is voorzien in opvang voor kwetsbare jeugd. Vanaf 11 mei zijn de scholen weer deels open. Speciaal onderwijs helemaal. Hiervoor zijn protocollen opgesteld. Richtlijnen voor de zorg en algemene informatie op site NJI is getoetst door het RIVM.
		SZW/JenV	
	Kwetsbare jongeren	VWS/OCW/SZW/JenV	
	Prostituees	J&V/SZW/VWS	Een deel van de prostituees durft of kan nog steeds geen gebruik maken van uitkeringsmogelijkheden. Daarnaast is er ook nog geen passende oplossing voor de opting in groep. Doordat sekswerk als contactberoep pas op zijn vroegst per 1 september weer wordt toegestaan, blijft dit actueel. Er komen signalen vanuit onder meer gemeenten en belangenbehartigers dat de financiële nood voor veel sekswerkers hoog is en dat zij daarom toch door blijven werken.
	Mensen die afhankelijk zijn van rechtsbijstand	J&V	
	Slachtoffers van mensenhandel	J&V	
	Mensen met verward gedrag/psychische stoornissen	VWS/J&V	
	Slachtoffers van huiselijk geweld	VWS/JenV	
	Mensen die afhankelijk zijn van betalen met contant geld	Fin	FIN en DNB bespreken problematiek regelmatig in het Maatschappelijk Overleg Betalingsverkeer, waarin maatschappelijk organisaties, banken en retailers zijn aangesloten. Acceptatie van contant geld is meegenomen in het afwegingenkader voor de ambtelijke werkgroep die de protocollen voor de B-

Zorg voor kwetsbare personen

Actielijn 3: adviseren maatregelen voor personeel en mensen buiten het ziekenhuis

Stand 1 april 2020	Instructie PBM	Instructie tests	Vraag en aanbod in kaart brengen – op termijn
Algemeen			Richtlijnen en instructies zijn gereed.
Verpleeghuiszorg			
Gehandicaptenzorg			
Wijkverpleging/thuiszorg			
Jeugdzorg			
GGZ			
Overig			

Continuïteit samenleving COVID-19 - Vitale en cruciale processen

Vitaal proces	Beschikbaarheid personeel	Benodigde middelen voor uitvoer proces
Landelijk transport en distributie elektriciteit (A)		
Regionale distributie elektriciteit (B)		
Gasproductie, landelijk transport en distributie gas (A)		
Regionale distributie gas (B)		
Olievoorziening (A)		
Internet en datadiensten (B)		
Internet-toegang en dataverkeer (B)		
Spraakdienst en SMS* (B)		
Interconnectiviteit (transactie-infrastructuur voor informatie uit basisregistraties) (B)		

16-6-2020

Vitaal proces	Beschikbaarheid personeel	Benodigde middelen voor uitvoer proces
Plaats- en tijdsbepaling middels GNSS (B)		
Drinkwater-voorziening (A)		
Keren en beheren waterkwantiteit (A)		
Vlucht- en vliegtuigafhandeling (B)		
Scheepvaartafwikkeling (B)		
Vervoer van personen en goederen over (hoofd)spoorweginfrastructuur (B)		
Vervoer over (hoofd)wegennet (B)		
Basisregistraties personen en organisaties (B)		
Elektronisch berichtenverkeer en informatieverschaffing aan burgers (B)		

Vitaal proces	Beschikbaarheid personeel	Benodigde middelen voor uitvoer proces
Grootschalige productie/verwerking en/of opslag (petro)chemische stoffen (B)		
Opslag, productie en verwerking nucleair materiaal (A)		
Toonbankbetalingsverkeer (B)		
Massaal giraal betalingsverkeer (B)		
Hoogwaardig betalingsverkeer tussen banken (B)		
Effectenverkeer (B)		
Communicatie met en tussen hulpdiensten middels 112 en C2000 (B)		
Inzet politie (B)		
Inzet defensie (B)		
Identificatie en authenticatie van burgers en bedrijven (B)		

Cruciaal proces	Beschikbaarheid personeel	Benodigde middelen voor uitvoer proces
Zorg, Jeugdhulp en (Maatschappelijke) Ondersteuning		
Leraren en personeel benodigd op school		
Openbaar vervoer		
Voedselketen		
Transport van brandstoffen		
Inzamelen, transporteren en zuiveren van afvalwater		
Inzamelen, transporteren en verwerken van afvalstoffen		
Kinderopvang		
Media en communicatie		
Continuïteit hulpverleningsdiensten		
Noodzakelijke overheidsprocessen		

Continuïteit samenleving COVID-19 – Noodopvang onderwijsinstellingen: 5 meting, week 22

Vijfde meting onder gemeentecoördinatoren die informatie over de noodopvang van kinderen van ouders/verzorgers in cruciale beroepen en kinderen in een kwetsbare positie bij de kinderopvanginstellingen en schoolbesturen in het primair onderwijs over week 22 (25-29 mei) hebben verzameld. Wanneer we uitkomsten vergelijken met die van week 16, 17, 19 en 20 springen de volgende zaken in het oog:

Noodopvang i.v.m. cruciaal beroep

- We zien in de loop van de tijd dat het aantal 0-3-jarigen dat wordt opgevangen, gestaag daalt.
- Ook zien we een lichte daling van de 4-12-jarigen opvang door de BSO en een daling van de 4-12-jarigen opvang door de scholen.
- Het aantal gemeente dat avond-, nacht- en weekendopvang aanbiedt is, na een eerdere daling, min of meer constant gebleven sinds week 20. Het bezettingspercentage van de avondopvang (6%) is iets hoger dan dat van de nacht- en weekendopvang (4,7 en 5,7%).
- De bezetting is redelijk vergelijkbaar met die in week 20.
- Het aantal gemeenten dat knelpunten ervaart bij de organisatie van de noodopvang is gedaald van 25% in week 20 naar 15% in week 22.
- Ook is het beeld omtrent de capaciteit van inzetbare medewerkers en beschikbare locaties iets positiever.

Kwetsbare kinderen

- De omvang van de opvang en ondersteuning van kwetsbare 0-3-jarigen is stabiel ten opzichte van de vorige meting.
- De opvang en ondersteuning van kwetsbare 4-12-jarigen is met de helft gedaald.
- Het gemiddeld aantal 4-12 jarigen per gemeente dat niet naar school komt en niet op een andere manier wordt bereikt, is nauwelijks veranderd ten opzichte van de vorige meting. Toen lag het op gemiddeld ongeveer 9 leerlingen voor de betreffende gemeenten en nu rond de 10, waarbij de onzekerheidsmarges groot zijn. In het (voortgezet) speciaal onderwijs en speciaal basisonderwijs gaat het om lagere gemiddelden, namelijk 0,1 tot 1,6 leerling per gemeente.

Stevige economische krimp verwacht

- BBP daling NL van 1,7% in het eerste kwartaal. In het tweede kwartaal zal dit fors negatiever zijn.
- Verschillende instanties hebben ramingen gegeven voor de economische groei. De omvang loopt uiteen, **maar er is consensus dat de Nederlandse economie een stevige krimp staat te wachten in 2020**. Herstel in 2021 zeer onzeker.

Ramingen voor NL	BBP 2020	BBP 2021
CPB (link)	-6,4%	+3,3%
DNB (link)	-6,4%, scenario's: -3,4% tot -11,8%	+2,9%
Europese Commissie (link)	-6,8%	+5%
OESO (scenariostudie, link)	-8,0% / -10,0%	+6,6% / +3,4%
IMF (link)	-7,5%	+3%
ING (link)	-6% tot -8%	
Rabobank (link)	-5,7%	+2,9%

Overzichtstabel

	Indicator	2-mrt	9-mrt	16-mrt	23-mrt	30-mrt	6-apr	13-apr	20-apr	27-apr	4-mei	11-mei	18-mei	25-mei	1-jun	8-jun
Corona	Lockdown index (Oxford)	1	32	67	74	79	80	80	80	80	80	69	69	69	69	
	Belastinguitstel, € miljoen				23	200	500	800	1.300	1.800	2.300	2.450	3.500	4.100	6.400	8.500
	Consumentenvertrouwen			-2			-22		-27		-31			-29		
	Weekcijfers faillissementen	80	76	68	47	74	97	65	112	79	57	92	85	75	80	
	Goederenvervoer weg (j-o-j%)	4%	0%	-8%	-16%	-18%	-22%	-28%	-3%	-20%	-16%	-9%	-22%	8%		
Reële economie	Electriciteitsverbruik (j-o-j%)	1%	-3%	-8%	-8%	-11%	-11%	-13%	-11%	-11%	-11%	-14%	-5%	-7%	-3%	-7%
	Inschrijvingen KvK		6.175	4.028	4.805	4.481	4.363	3.389	4.322	4.085	4.905	5.743	4.211	5.273	5.394	
	Aantal pintransacties, miljoen	104	105	92	81	81	88	79	95	89	97	94	100	107		
	Zakelijke betaalpauze, € mrd								2,7	2,7	2,8	2,8	2,9			
	Advertentieuitgaven in € mln	92	95	79	61	66	72	74	80	85	75	82	84			
	WW-toekenningen per week	5.769	6.037	10.607	16.449	19.144	16.066	11.892	14.222	15.148	9.259	12.219	8.263	13.281	8.832	
Fin. markten	AEX (weekgemiddelde)	557	484	404	475	471	500	491	509	527	505	512	531	528	561	565

Bron: Belastingdienst, Betaalvereniging Nederland, CBS, Entso-e, ING, Kamer van Koophandel, Nielsen, Oxford University en UWV

Kengetallen economie – Leading indicatoren

Indicatoren	Was	Huidig	Prognose	Toelichting
AEX-index	Hoogste 629 (19 feb) Laagste 404 (18 mrt)	552 op 16 juni	Na een dal van 404 punten(18 maart) lijkt de AEX wat te herstellen. De markt lijkt een recessie al wat te hebben ingeprijsd	De aandelenmarkt reageert ook **sterk op beleid van centrale banken** die momenteel flink verruimen.
Faillissementen (excl. eenmanszaken)	Maandcijfers: 335 (apr) Weekcijfers: 69 (W21) 69 (W22)	262 (mei) 64 (W23, 24 tot 30 mei)	Zal op termijn toenemen, **vooralsnog zeer licht stijgende trend.**	In de eerste 5 maanden van 2020 lag het aantal faillissementen bijna 3 procent hoger dan in dezelfde periode een jaar eerder. De data over faillissementen reageert altijd met enige weken vertraging. Bron: CBS.
Autoverkopen	37 duizend mei 2019 in NL.	15 duizend mei 2020, 60% minder nieuwe verkopen	Zal **zeer sterk dalen** tov 2019	Gemiddelde prijs per verkochte auto is € 5.1.2b en in mei dus al **omzetverlies van €** 5.1.2b **in NL**. Bron: BOVAG/RVO,
Inschrijvingen en opheffingen Kamer van Koophandel	Week 6 maart: 6086 inschrijvingen 2763 opheffingen	Week 23 - 29 mei t/m 4 juni: 6039 nieuwe inschrijvingen 4328 opgeheven 80 faillissement		Bron: (KvK)
Betalingsverkeer: pin-transacties	105 mln (W11, pre-corona) 94 mln (W20) 100 mln (W21)	Aantal pin-betalingen: 107 mln (W22, 25-31 mei)	**De afgelopen weken herstel**.	Het aantal iDeal betalingen (in online winkels) lag in W21 36 procent hoger dan dezelfde week vorig jaar. De omzet via iDeal ligt ongeveer 20% hoger dan dezelfde periode vorig jaar. Bron: BVN.
Bezettingsgraad van de industrie / dienstensector	84,3% / 78,7% (apr 2019) 84,3% / 78,6% (juli 2019) 84,0% / 78,1% (okt 2019) 82,7% / 78,3% (jan 2020)	74,2% / 66,4% (april 2020)	Mogelijk een **herstel** richting juli. Maar volledig herstel op korte termijn lijkt uitgesloten.	Industrie: **april 2020 was lager dan het dieptepunt in 2009 (74,4%)** en ruim lager dan in januari 2020. De daling van april t.o.v. januari 2020 is de grootste daling ooit gemeten binnen een kwartaal. Dienstensector: daling relatief gezien nog groter. Bron: CBS, 29 april (link)

Kengetallen economie – Reguliere indicatoren

Indicatoren	Was	Huidig	Prognose	Toelichting
Consumentenvertrouwen	-2 (mrt) -22 (1e helft apr) -27 (2e helft apr) -31 (1e helft mei)	-29 in 2e helft mei	Zal laag blijven, maar mogelijk nog verder opkrabbelen met het openen van de economie.	Lichte stijging komt doordat de **koopbereidheid minder negatief** is. Ook waren **ondervraagden iets positiever over de economische situatie de komende maanden.** Het oordeel over de economie in de afgelopen 12 maanden verslechterde fors. (CBS)
Producentenvertrouwen	3,7 (feb) 0,2 (mrt) -28,7 (april)	-25,1 in mei	Zal (zeer) laag blijven.	Het vertrouwen is in mei iets opgekrabbeld, maar ligt nog steeds op het op één na laagste niveau ooit. In de meeste branches van de industrie was het producentenvertrouwen wat minder negatief dan in april. (CBS)
Aantal werkenden (x1000)	9 057 (feb) 9 040 (mrt)	8 880 (apr)	Zal verder wegzakken.	De daling van maart op april bedroeg **160 duizend personen,** dat is de **sterkste daling** sinds het CBS deze cijfers meet. Bron: CBS.
Bbp-groei (k-o-k)	K3 2019: 0,4% K4 2019: 0,4%	-1,7% (K1 2020)	Vooral voor K2 wordt een forse daling met 10-20% verwacht.	In de eerste twee maanden groeide de economie nog. Maar **sinds de tweede helft van maart is een ongekende teruggang in economische activiteit te zien**. (CBS)
Dagproductie industrie (j-o-j)	-0,9% (feb) -1,9% (mrt)	-11% (apr)	Zal laag blijven in mei.	**In bijna alle bedrijfsklassen** van de industrie lag de **productie lager** dan in april 2019, behalve in de machine- en farmaceutische industrie. De productie van de auto-industrie kromp het sterkst. (CBS)
Goederenuitvoer (j-o-j)	1,4% (feb) -4,5% (mrt)	-11,2% (apr)	Zal laag blijven in mei.	Er zijn **vooral minder transportmiddelen en machines uitgevoerd**. De daling van de export Nederlands product was groter dan die van de wederuitvoer. Het volume van de import was in april 8 procent kleiner dan een jaar eerder. Er werden **vooral minder transportmiddelen, machines en kleding ingevoerd**. (CBS)

Liquiditeitsproblemen voor een groeiende groep ondernemers

Maatregelen	Totale aantallen	Totaal bedragen	Prognose
Uitstel aflossing bij banken	128.000 uitstel, 7% van de ondernemingen* (9 juni)	5.1.2b (9 juni)	Niet toegenomen t.o.v. laatste meting (26 mei)
Lening en kredietruimte bij banken (zonder overheidsgarantie)	16.700 (9 juni)	5.1.2b (9 juni)	Toegenomen sinds vorige meting (26 mei)
Aanvragen belastinguitstel bij Belastingdienst	177.000, 9% van de ondernemingen *Laatste dagen een sterke oploop*	5.1.2b (11 juni)	Zal (sterk) toenemen; met name veel ondernemers, die voor de omzetbelasting kwartaalaangifte doen, moeten nog uitstel aanvragen.

* Volgens het CBS waren er in NL in 2019 circa 1,85 mln ondernemingen

Bron: NvB, Belastingdienst

Noodmaatregelen mitigeren deel liquiditeitsbehoefte

- Hoe langer de crisis, des te groter de liquiditeitsbehoefte bij bedrijven. De figuren tonen het percentage bedrijven met extra liquiditeitsbehoefte bij 3 of 6 maanden omzetdaling (scenario 1 en 2 van het CPB), en de vraag in euro's. **De noodmaatregelen mitigeren ongeveer de helft van de liquiditeitsbehoefte.** (bron: CPB)

- De onderliggende verschillen tussen sectoren zijn echter sterk. De **grootste liquiditeitsbehoefte ontstaat in de sectoren handel, industrie, advisering & onderzoek, en horeca.**

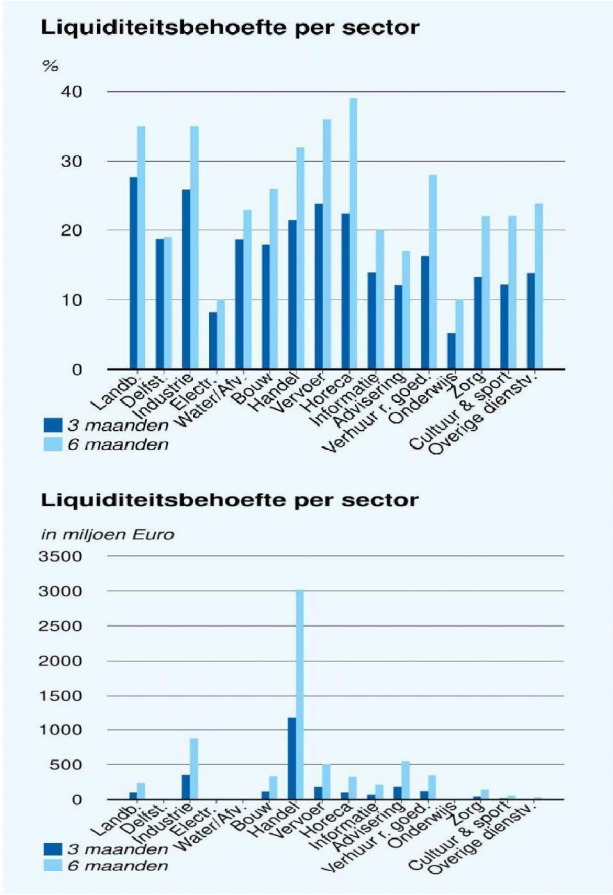

Historische daling aantal werkenden is internationaal gezien beperkt: samenhang met beleid

- **In april daalde het aantal werkzame personen met 1,8%.** Deze historische daling vertaalde zich maar ten dele in een stijging van de werkloosheid (van 2,9% naar 3,4%). Het merendeel van de baanverliezers trok zich terug van de arbeidsmarkt. Daarbij trokken **vooral jongeren en vrouwen** zich terug.

- **Vanuit internationaal perspectief is de daling in het aantal werkzame personen echter beperkt.** Binnen de groep van landen waarover data t/m april beschikbaar is, liet alleen Zweden een kleinere daling zien (0,5%). De daling in andere Europese landen was groter, en aanzienlijk groter in Canada en de Verenigde Staten (14% in beide landen).

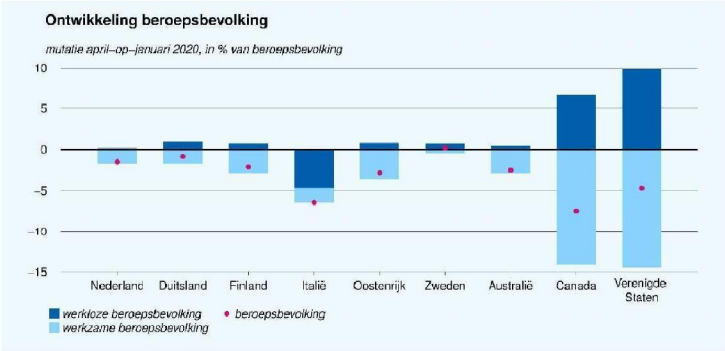

- **De daling was groter in landen met weinig werktijdverkorting en beperkte ontslagbescherming, en die hebben ingezet op het verhogen van uitkeringen.** Nederland is wat betreft werktijdverkorting in continentaal Europa een `middenmoter', maar kent wel relatief stringente ontslagbescherming voor vaste contracten. In Canada en de VS wordt relatief weinig gebruik gemaakt van werktijdverkorting en is de ontslagbescherming relatief beperkt. Daar is werkloosheidsuitkering tijdelijk aanzienlijk verhoogd, dit vergroot de uitstroom uit de werkgelegenheid en beperkt de instroom.

Bron: CPB

Betalingsverkeer herstelt laatste weken

- Na het dieptepunt (-25%, in april) is **het aantal pinbetalingen hersteld** (+1% in W22, van 25-31 mei) t.o.v. de periode voor corona.
- De **totale waarde van de pinbetalingen lijkt ook te herstellen**. In april lag de omzet nog ruim 20% lager dan voor corona. In W21 lag de omzet voor de 2e opeenvolgende week weer hoger dan voor corona, hoewel het hier gaat om een eerste ruwe schatting.
- Het **aantal iDeal betalingen** (in online winkels) **ligt nog steeds fors hoger** dan voor de coronamaatregelen (in W22 36% hoger dan dezelfde week vorig jaar). De **omzet via iDeal is niet gestegen** tov van de periode voor corona, maar ligt wel zo'n 20% hoger dan dezelfde periode vorig jaar.

Bron: NBV

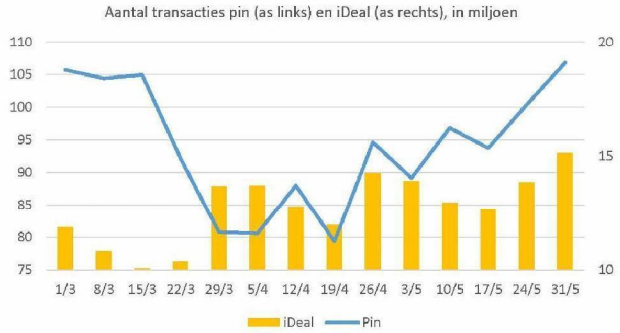

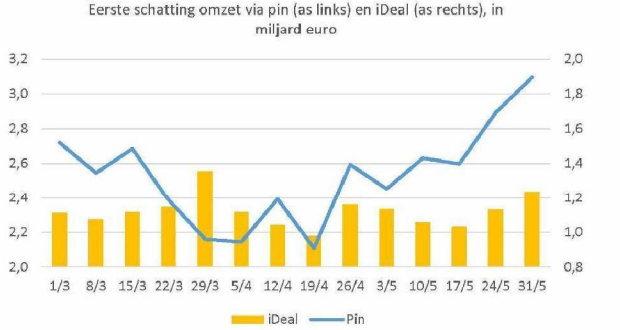

Actuele onderzoeken (I) – Daling advertentie-uitgaven in NL vanwege negatieve verwachtingen behalve bij de overheid

Advertentieuitgaven (van Nielsen) in miljoenen euro's vergelijking 2019 en weken coronauitbraak 2020 (data tot W23 1-5juni). 7 uit 10 categorieën dalen. Totaal daalt met 32,5% t.o.v. 2019.

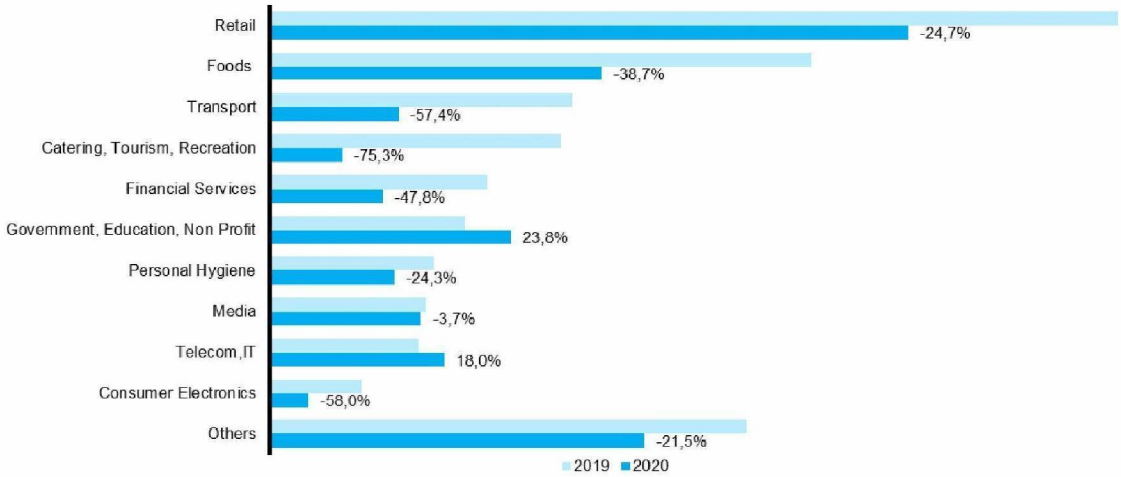

 Source: Nielsen Ad Intel (TV + Radio + Newspapers), Gross Ad Spend in € mln., Pre-COVID = Weeks 1-11 // Post-COVID = Week 12 until last available

Actuele onderzoeken (II) - initiële afname vervoer en nu weer een geleidelijke toename

Dashboard mobiliteit IenW: update van 10 juni

Verkeer & vervoer

- Autoverkeer is nog 8% minder (maximaal was dit 41%)
- Vrachtverkeer met 1% toegenomen (maximaal was een 5% afname)
- Gebruik OV met 73% afgenomen (dit was maximaal 87% minder)

Reisgedrag

- Het aantal verplaatsingen naar de werkplek is gedaald met 39% (dat was 51% minder)
- De hoeveelheid rondjes doen (fiets en lopen) is met 20% gestegen (dit was 58% meer)
- Thuiswerken is toegenomen tot 68% (dit was 32% voor de coronacrisis)

Goederenvervoer (CBS)

- Binnenvaart: -3,5% t.o.v. 2019 (week 23, 1-7 juni)
- Wegvervoer: -13,9% t.o.v. 2019 (week 23)

Goederenvervoer (CBS)

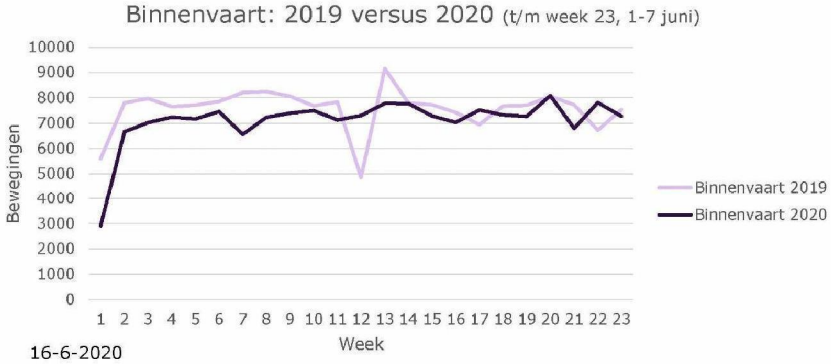

16-6-2020

Openbaar vervoer (TLS)

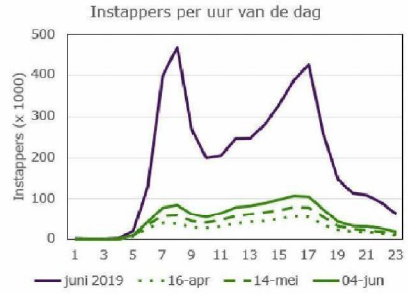

Bezetting OV

Actuele onderzoeken (III) – peiling CBS

- In vrijwel alle branches is het **aantal ondernemers dat denkt in de huidige economische situatie minstens nog een jaar te bestaan in mei sterk toegenomen** ten opzichte van de meting van april.
- **Instellen op de 1,5 meter economie en kostenreductie** werden in mei door de meeste ondernemers genoemd als **belangrijkste maatregelen** die ze zelf namen om de effecten van de economische neergang door de coronacrisis te beperken
- **Minder zzp'ers en uitzendkrachten** in veel branches. Relatief **weinig ontslagen van het eigen personeel**.

Voortbestaan bedrijf bij aanhoudende coronacrisis

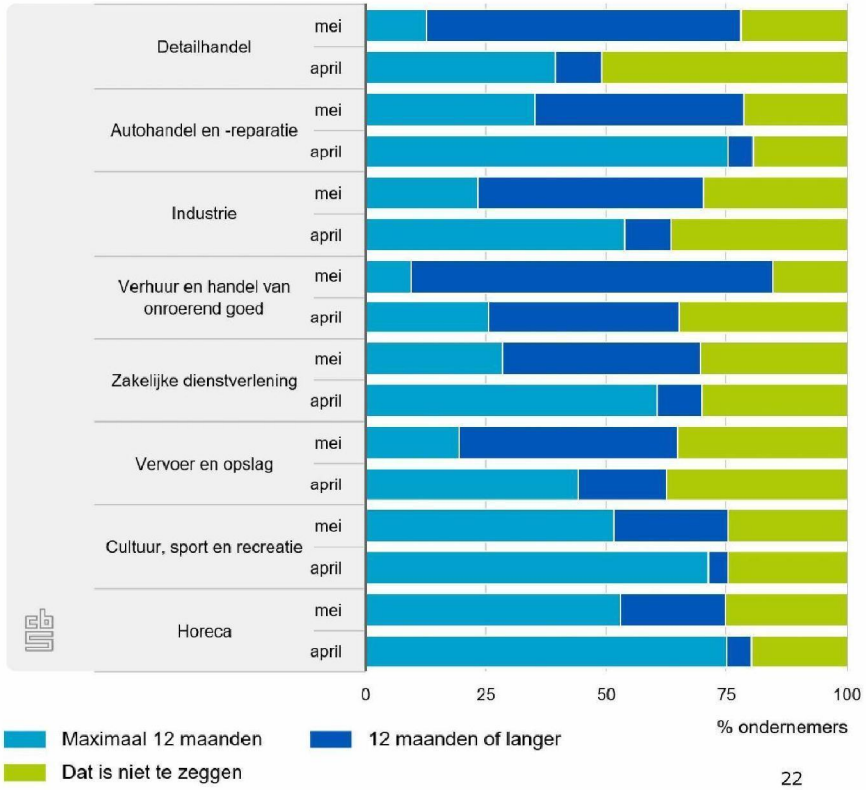

Recente onderzoeken (IV)
Terugval woningmarkt verwacht

- Raming DNB van de huizenprijzen: gemiddeld **+4,3% in 2020 en –2,5% in 2021** (link)

- Vertrouwen woningmarkt daalt: Eigen Woonindex van ING wijst op omslag naar negatief sentiment, voor het eerst sinds 2013 komt hun index met 91 onder de 100: **meer pessimisten dan optimisten** (link). Meer huishoudens verwachten dalende prijzen en een hogere rente.

- **Vooruitzichten voor 2020K2 zijn negatief**:
  - De verwachte koopovereenkomsten (vermoedelijk ook beleggingen, huurmarkt en nieuwbouw) tussen 23 maart en 12 april zijn volgens een peiling bij makelaars **gedaald met 43% j-o-j**. Bron: vastgoedadviseur Colliers International (link)

- Volgende week vrijdag komt het Kadaster met transacties van mei 2020. Dit betreft vooral koopovereenkomsten uit **maart 2020. Deze cijfers moeten dus meer inzicht geven in een mogelijk corona-effect.**

Arbeidsmarkt (I) – Ramingen werkloosheid NL

Bron:	Werkloosheidspercentage NL	
	2020	2021
CPB – Juniraming	4,8	7,0
Europese Commissie – Spring Forecast	5,9	5,3
Rabobank – Economisch kwartaalbericht	5	-
DNB – Juniraming	4,6	7,3

- Volgens de juniraming van het CPB loopt de werkloosheid in **2020 op tot 4,8%**. De werkloosheid loopt verder op in **2021 (7,0%)**.

- Volgens de spring forecast van de Europese Commissie **ligt de Nederlandse werkloosheid onder die van de Eurozone** (9,6% in 2020 en 8,6% in 2021).

- De Rabobank verwacht dat de werkloosheid stijgt tot **gemiddeld 5%** in 2020 (eind 2020 bereikt het wel 7%). DNB schat het werkloosheidspercentage met 4,6% net iets lager. Volgens hen wordt de flexibele schil in eerste instantie het hardst geraakt. In 2021 zullen de gevolgen van faillissementen zichtbaar worden en verliezen ook vaste werknemers hun baan.

Arbeidsmarkt (II) – Stijging werkloosheid en daling aantal werkenden nog nooit eerder vertoond

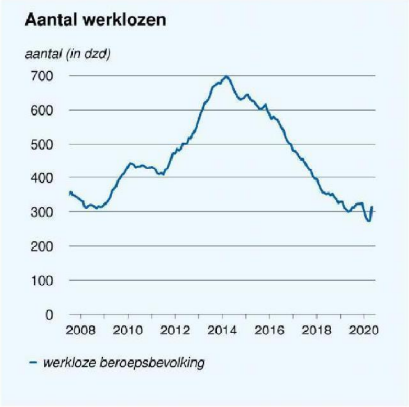

Het aantal werkenden is met **160 duizend gedaald. Dat is de sterkste daling sinds 2003**, het beginpunt van de meting door het CBS. Er zijn nu ongeveer 8.880 duizend werkzame personen, vergelijkbaar met eind 2018.

De daling zit **vooral bij jongeren (104 duizend).**

Het aantal werklozen is met 41 duizend gestegen* en bedraagt nu 305 duizend. Dit niveau is vergelijkbaar met juni 2019. **Het werkloosheidspercentage is van 2,9% tot 3,4% gestegen, de grootste stijging sinds 2003.**

Afgaande op de ramingen, zal de werkloosheid verder stijgen.

Bron: CBS.

16-6-2020 *Een groot aantal baanverliezers wordt niet tot de werklozen gerekend, omdat zij niet beschikbaar zijn voor werk of niet zoeken naar werk.

Arbeidsmarkt (III) – WW-uitkeringen in april fors gestegen, met name onder jongeren

- Het aantal **lopende WW-uitkeringen** bedraagt in april 292.100, dat is een **stijging van 16,7% ten opzichte van maart.**
- Het aantal **nieuwe WW-uitkeringen** ligt in april (73.700) **95% hoger** dan in maart.
- Het aantal nieuwe uitkeringen **steeg voor alle leeftijdsgroepen, maar lag voornamelijk bij jongeren (15-25 jaar).** Deze stijging lag lager dan die van vorige maand. De stijging is in absolute termen daarnaast beperkt (3.300).

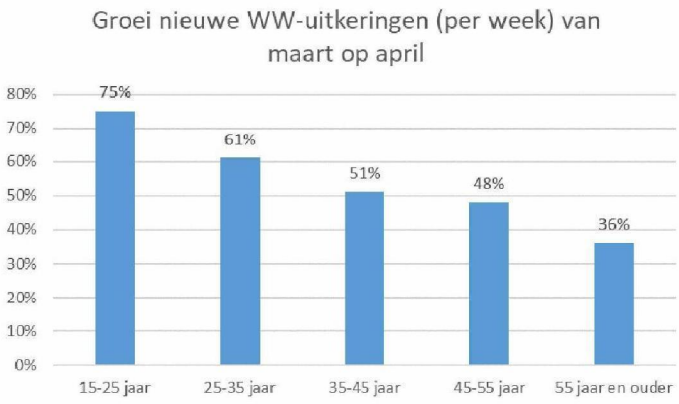

Bron: UWV.

Arbeidsmarkt (IV) – Wekelijkse WW-instroom blijft hoog

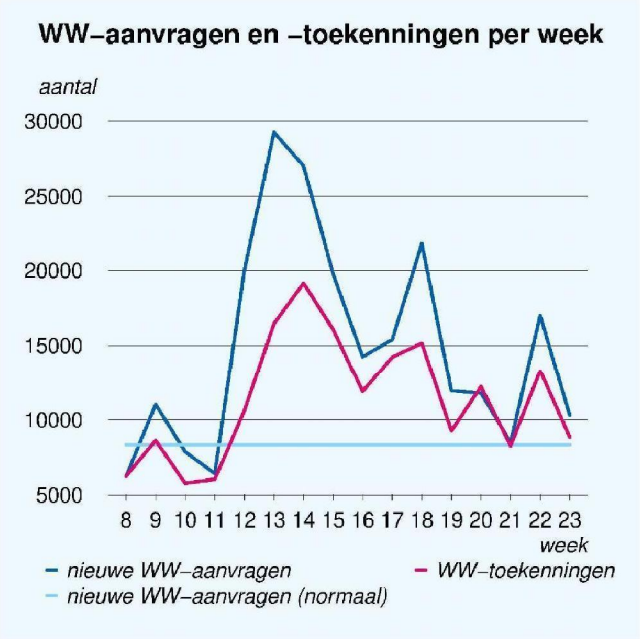

- Het aantal **WW-aanvragen** schoot omhoog in W12 (de eerste week met coronamaatregelen) en **piekte in W13.** Na een daling volgde een tweede piek in W18.
- De WW-aanvragen vertalen zich **vertraagd door in WW-toekenningen**. De piek lag in W14 (220% hoger dan in W11).
- <u>De aantallen liggen in W23 (week van 1 juni) weer rond het normaal. In W22 was er sprake van een maandpatroon: in de laatste week van de maand worden er meer aanvragen gedaan.</u>

Bron: UWV.

Arbeidsmarkt (V) – WW-aanvragen internationaal opgelopen

Land	Aantal en vergelijking met pre-coronacijfers
NL	Het aantal WW-aanvragen lag tijdens de piek in W13 (23 mrt – 29 mrt) op omstreeks 30.000 aanvragen, ongeveer drie keer hoger dan wat volgens het UWV normaal is, namelijk 8.300 aanvragen.
VS	In de week van 23 mei waren er **2.123.000** werkloosheidsaanvragen, een afname van 323.000 t.o.v. de week daarvoor. Normaalgesproken zijn er 300 tot 400 duizend aanvragen per week. In de piek van 2009 waren er 700 duizend. De werkloosheid is inmiddels opgelopen tot bijna 39 miljoen. De toename van de afgelopen weken is ongelijk verdeeld; 40% van de huishoudens met salaris onder de 40.000 dollar heeft een baan verloren. Het aantal mensen met een baan daalde zelfs met meer dan 20%.
Canada	In april is het werkloosheidspercentage opgelopen tot **13,9%,** het hoogste sinds 1982.
Denemarken	Werkloosheid is sinds de crisis met **200.000** toegenomen, dit is een ongeveënaarde toename in de recente Deense geschiedenis (hogere aantallen die veel sneller bereikt werden dan in eerdere crises).
Noorwegen	In 2020 waren er **365.800** aanvragen ingediend (stand medio april). Dat is aanzienlijk hoger dan in heel 2019 (160.500).
VK	Aantal WW-uitkeringen in het VK in april naar het hoogste niveau sinds 1996. Het aantal WW-uitkeringen nam toe met 69% naar circa 5.1.2b uitkeringen.

16-6-2020

Arbeidsmarkt (VI) – Sommige sectoren hard geraakt, daar werken vooral flexers

Tabel 1 Verwachte impact op sectorale werkgelegenheid in 2020

Verhuur en overige zakelijke diensten* Horeca Cultuur, sport en recreatie Luchtvaart Sierteelt	zeer grote krimp
Detailhandel non-food Metaal en technologische industrie Overige dienstverlening** Autohandel Personenvervoer over land	grote krimp
Specialistische zakelijke diensten*** Groothandel Bouwnijverheid Overige industrie**** Goederenvervoer Logistieke diensten Chemische industrie	gemiddelde krimp
Onderwijs Detailhandel food Financiële instellingen Informatie en communicatie Voedings- en genotmiddelenindustrie Verhuur van en handel in onroerend goed Energie, water en afval Fruit- en groenteteelt	geen/kleine krimp
Gezondheids- en welzijnszorg Openbaar bestuur Post en koeriers	groei

* betreft o.a. uitzendbureaus en reisbureaus.
** betreft o.a. persoonlijke dienstverlening (w.o. kappers en nagelstudio's) en levensbeschouwelijke en politieke organisaties.
*** betreft o.a. reclamebureaus, architecten en accountantskantoren.
**** betreft o.a. vervaardiging van diverse consumentengoederen (w.o. meubels) en reparatie/installatie machines en apparaten.

Figuur 2 Percentage werknemers naar arbeidsrelatie en impact door het coronavirus

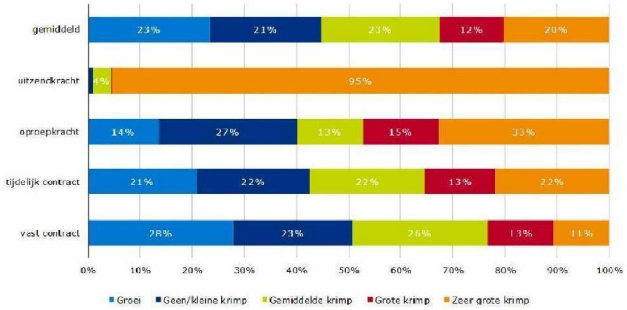

Deze sectoren komen **overeen met de sectoren waarin de WW-uitkeringen in <u>april</u> <u>het hardst stegen:</u>** <u>schoonmaakbranche (+91%), uitzendbedrijven (+87%), detailhandel (+69%), cultuur (+67%) en de horeca en catering (+60%).</u>

In de maand maart nam de WW vooral toe bij uitzendbedrijven, horeca en catering en cultuur.

Bron: UWV1 en UWV2.

Arbeidsmarkt (VII) – Regionale verschillen werkgelegenheid

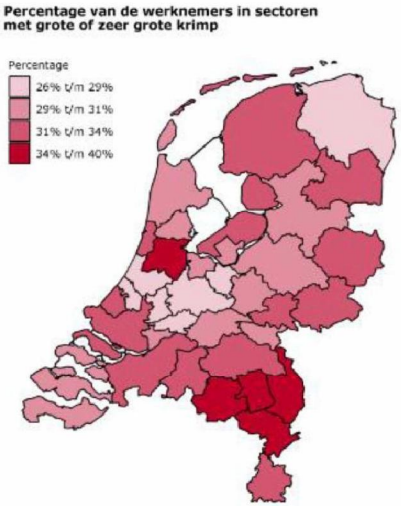

Op **basis van de sectorale impact** van de coronacrisis op de werkgelegenheid kan een beeld gevormd worden van de **verwachte regionale impact**. Daarbij wordt gekeken naar het percentage werknemers dat binnen een bepaalde regio in groei- of krimpsectoren werkt.

Grote of zeer grote krimp verwacht in:

- **Groot Amsterdam:** hier werkt 34% van de werknemers in een krimpsector. Het gaat hier voornamelijk om de sectoren luchtvaart, cultuur, sport & recreatie en de uitzendbranche. Verder bevindt zich een grote concentratie van horecagelegenheden in dit gebied/deze regio.
- Het verlies aan banen in **Zuidoost Brabant** zit vooral in de metaal en technologische industrie, de uitzendbranche, de horeca en de detailhandel non-food. In deze regio werkt 40% in krimpsectoren.
- Voor **Noord- en Midden-Limburg** is dit 35%. Het gaat hier om dezelfde sectoren als in Zuidoost Brabant.

Dit zijn tevens de regio's waar een **relatief hoog aantal aanvragen NOW** is gedaan.

Bron: UWV.

Arbeidsmarkt (VII) – Regionale verschillen werkgelegenheid

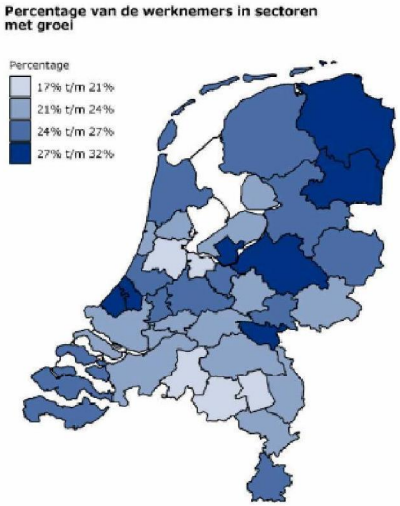

Op **basis van de sectorale impact** van de coronacrisis op de werkgelegenheid kan een beeld gevormd worden van de **verwachte regionale impact**. Daarbij wordt gekeken naar het percentage werknemers dat binnen een bepaalde regio in groei- of krimpsectoren werkt.

Groei wordt verwacht in:

- **Groningen:** hier werkt 32% van de werknemers in sectoren waar groei wordt verwacht. Landelijk is dit 23%. Het gaat hier om de sectoren zorg & welzijn, openbaar bestuur en de post- en koeriersbranche.
- In **Drenthe** gaat het om 27%. Het betreft hier dezelfde sectoren als in Groningen.
- In de **Stedendriehoek, Noordwest Veluwe en het Rijk van Nijmegen** werken relatief veel werknemers in de sector zorg & welzijn.
- De regio **Haaglanden** kenmerkt zich door veel werk in het openbaar bestuur.

De **regionale verschillen zijn groot**: de ene regio wordt harder geraakt dan de andere. Daarnaast hebben regio's **verschillende uitdagingen en kansen**: de krimp- en groeisectoren verschillen tussen regio's. Hierdoor is een **one-size-fits-all aanpak minder geschikt**.

Bron: UWV.

Arbeidsmarkt (VIII) – Werkomstandigheden

- Het aantal meldingen voor de ZiekteWet ligt na een stijging in W12 (16-22 mrt) **onder het gebruikelijke niveau.** (UWV)

- Het CBS meldt dat het ziekteverzuim van het eerste kwartaal van 2020 **met 5,2% op het hoogste niveau** sinds 2003 ligt.

- Door het ontbreken van een ergonomische werkplek heeft **24% van de thuiswerkers lichamelijke klachten**, blijkt uit een inventarisatie van R-GO.

- In 2020 heeft ISZW t/m 1 mei **946** corona gerelateerde meldingen ontvangen, dit is **26%** van het totale aantal meldingen.
- **De helft** van de meldingen gaat over te **weinig afstand** kunnen houden op de werkvloer, gevolgd door onvoldoende hygiënische maatregelen.
- **27%** van de meldingen komt uit de **groot- en detailhandel.**
- 60% van de meldingen wordt onderzocht door ISZW.
- Bedrijven krijgen tot nu toe nauwelijks boetes als zij hun werknemers niet goed beschermen tegen Corona op de werkvloer. Dit blijkt uit een inventarisatie van vakbond CNV.

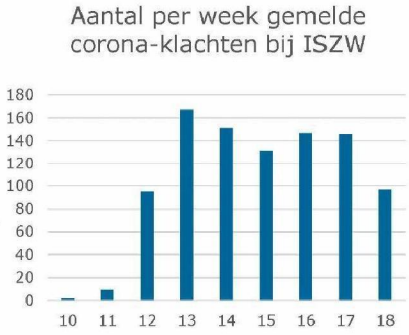

Arbeidsmarkt (IX) - Forse daling gewerkte uren

Het **aantal gewerkte uren van werkenden daalde van 32,9 uur per week begin maart naar 28,8 uur per week eind maart (-12,5%).** De daling bij zelfstandigen (-24%) was groter dan die bij werknemers (-12%). In april was sprake van stabilisatie.

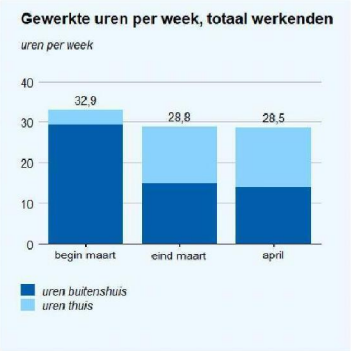

De afname in gewerkte uren verschilt per sector. De **grootste dalingen** zijn te vinden in de sectoren **horeca** (-15,7 uur per week) en **milieudiensten, cultuur en recreatie** (-10,9 uur). Het aantal gewerkte uren in sommige sectoren blijft **relatief stabiel**, zoals bij de **financiële diensten** (-1,8 uur) en in de **bouw** (-0,8 uur).

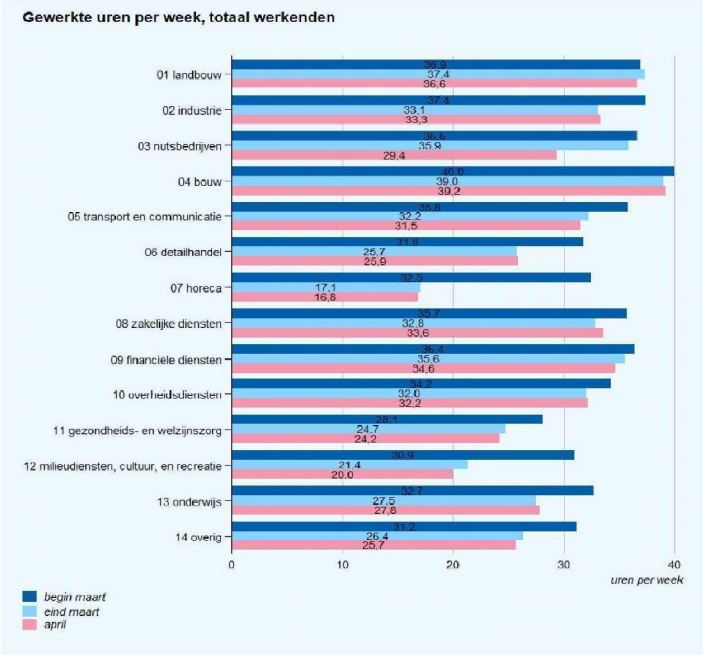

Bron: CPB (2020), Arbeidsmarkt: sterke daling gewerkte uren

Arbeidsmarkt (X) –Vacatures

Bron	Cijfers
CBS	• Einde van Q1 2020 waren er 60 duizend vacatures minder dan Q4 2019, een afname van 21%. • Door de afname van het aantal openstaande vacatures liep de **spanning op de arbeidsmarkt** terug naar gemiddeld 82 vacatures per 100 werklozen. In Q4 2019 waren dat er nog 91.
Randstad	• Aantal vacatures (45.000) ligt nu (begin juni) 30% onder het niveau van vorig jaar (60.000). • Grootste afname is te zien in de horeca (-65%), schoonmaakbranche (-50%) en administratieve beroepen(-45%) • De zorg (-5 %), de bouw (-11 %) en de ICT (-11%) en sociaal-maatschappelijk werk (-15%) kennen een relatief beperkte krimp.
ABN Amro	Uit een arbeidsmarktindicator van ABN Amro blijkt dat werkgevers nu bij ongeveer 11% van de openstaande vacatures geen geschikte kandidaten weten te vinden. Daarmee ligt de krapte op de arbeidsmarkt volgens hen op hetzelfde niveau als in januari.

Arbeidsmarkt (XI) - overzicht onderzoeken

Week 24 (08-06)

- Het aantal ondernemers in de detailhandel dat denkt het nog een jaar vol te kunnen houden is toegenomen van 9% in april naar 65% in mei, meldt het CBS.
- VNO-NCW rapporteert dat 93 procent van ondervraagde branchedirecteuren meent dat de coronacrisis en *lockdown* een negatief effect op de bedrijfsvoering zullen blijven houden op middellange termijn.

Eerder onderzoek

- De ILO rapporteert dat ze in het 2e kwartaal een wereldwijde daling van 10.7% van gewerkte uren voorziet. Voor Europa wordt geschat dat het aantal gewerkte uren met 12.9% zal afnemen in Q2. Het verlies aan gewerkte uren kan volgens de ILO worden beperkt door een extensief *'testing and tracing'*-beleid (T&T). In een internationale vergelijking ziet de ILO dat tot 50% minder verlies aan gewerkte uren wordt bereikt in landen waar een sterk T&T-beleid is gevoerd dan in landen waar dat niet het geval is.
- Door T&T heeft een land beter zicht op de verspreiding van het virus en hoeven er daarom minder maatregelen genomen te worden die een negatief effect op de economische ontwikkeling hebben. Daarnaast loopt door zichtbaar T&T-beleid het consumentenvertrouwen minder schade op en leidt T&T tot minder aanpassingen in de werkomgeving en betere continuering van het productieproces.

- Wijzer in geldzaken rapporteert dat 11% van de Nederlanders aangeeft redelijk moeilijk tot heel moeilijk rond te komen. Naast mensen met een bijstandsuitkering zijn dit voornamelijk laagbetaalde zzp'ers en laagbetaalde flexwerkers.
- Het CBS meldt dat het aantal flexibele contracten in 2020K1 in een jaar tijd met ongeveer 102 duizend is gedaald. De afname is het grootst onder uitzendkrachten (39 duizend). De daling zette halverwege 2019 al in. Ten opzichte van 2019K4 hadden uitzendkrachten en tijdelijke werknemers zonder vaste uren vaker geen baan dan in diezelfde periode een jaar eerder.

Internationaal – flinke krimp internationaal

- **De eerste cijfers voor het 1e kwartaal zijn binnen, en voorspellen niet veel goeds voor het 2e kwartaal**. Het negatieve effect van twee weken corona is zeer groot, en overtreft voor een aantal EU-landen al het effect van de financiële crash van 2008.
- **De lenteraming van de Commissie sluit aan bij dit beeld en voorspeld voor de EU een ongekende krimp van 7,4% in 2020.** In 2021 verwacht de EC een gedeeltelijk herstel, met 6,1% groei. De inhaalgroei berust op meerdere aannames, waaronder dat de pandemie onder controle blijft nadat de beperkende maatregelen versoepeld worden.
- **Verschillen in lockdownmaatregelen Europa enigszins zichtbaar in bbp-cijfers.** Er lijkt sprake van een bepaalde mate van correlatie tussen de stringendheid van lockdownmaatregelen en de bbp-daling.

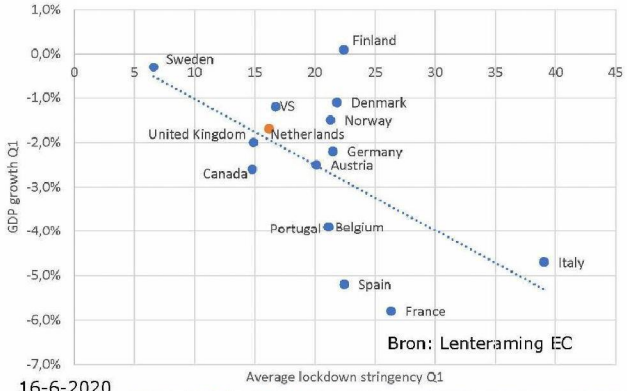

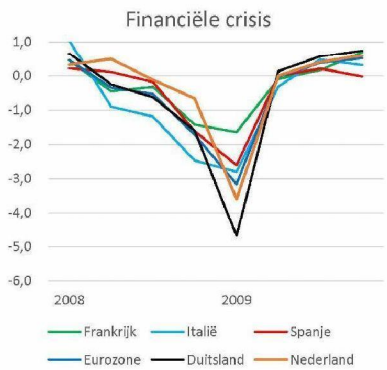

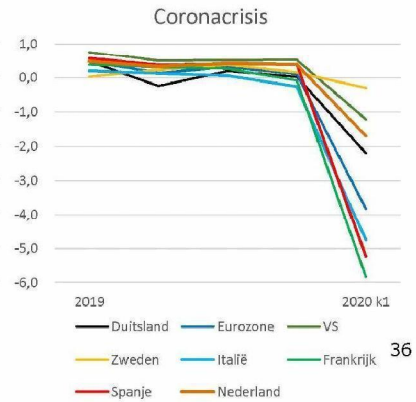

16-6-2020

Bron: OESO, Oxford; Coronavirus Government Response Tracker

Internationaal – recente ontwikkelingen

- **Eurogebied:** de meeste vertrouwensindicatoren waren in mei een tikkeltje minder negatief dan in april. Zo ging het producentenvertrouwen industrie van -32,3 in april naar -27,3 in mei (maart -11,2).

- **Duitsland:** de industriële productie is in april met 17,9% gedaald t.o.v. de voorgaande maand. In totaal is daarmee de industriële productie met 25% afgenomen sinds februari. De uitvoer is in april met 24% gedaald t.o.v. de voorgaande maand, tegen een daling van 11,7% in maart; de invoer is in april met 16,5% gedaald.

- **VS:** verrassende stijging van de Amerikaanse werkgelegenheid in mei, maar daling sinds februari blijft enorm (13%). De consumptie is in april in volume afgenomen met 13,2%, na een daling van 6,7% in maart.

- **De Wereldbank** raamt de daling van het wereld-bbp op 4,1% in 2020, gevolgd door een toename van 4,3% in 2021.

16-6-2020

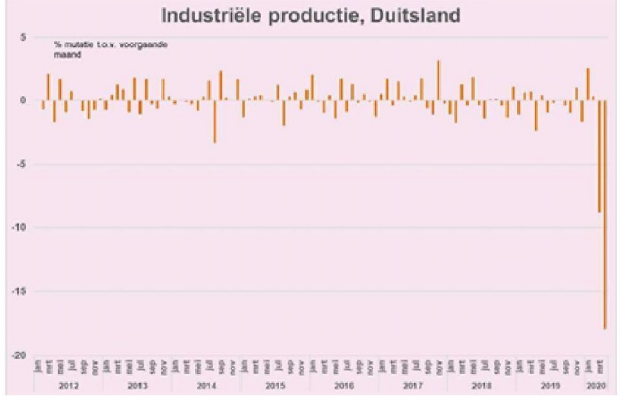

Uitgelicht – Internationaal – veel vergelijkbare maatregelen

Schematisch overzicht nationale maatregelen EU-27

Soort maatregel	EU LS die maatregel nemen	Achtergrond
Werktijdverkorting	**NL**, DUI, FRA, ITA, BEL, SPA, DK, ZWE, OOS, IER, LUX, VK, TSJ, HON, LIT, POL, SLK	
Uitstel fiscale en sociale betalingen (uitstel belastingen en premies ter bevordering liquiditeit ondernemers)	**NL**, DUI, FRA, ITA, BEL, SPA, DK, OOS, TSJ, GRI. MAL, POL, POR, SLV, SLK, ZWE, EST, LET, LUX, VK, BUL, FIN,IER, LIT, ROE, HON	VB: DUI ziet ook af van handhavingsmaatregelen en verzuimboetes en vergemakkelijkt aanpassen voorlopige belastingaanslagen
Garanties op bedrijfsleningen	Bijna alle EU LS	VB: DUI heeft via staatsbank KfW een operatie van 600 miljard aangekondigd ter garantie van leningen aan bedrijven en ongelimiteerde liquiditeitssteun
Inkomensondersteuning ZZP & MKB	**NL**, BEL, SPA, ITA, IER, FIN, MAL, POR, TSJ, VK, DK, DUI, FRA, ZWE, POL, LUX, SLV, SLK, OOS	POR – voor de werknemers die thuis moeten blijven voor de kinderen en niet kunnen telewerken.
Ondersteuning parttimers	ZWE, OOS, DK	
Tegemoetkomingen Ziekteverzuim	IER, SPA, ZWE, DK, VK, EST, LET, SLV, FRA, LIT, POR, ITA	EST - eerste 3 dagen SLV – alleen voor COVID-19 patienten POR – 14 dagen voor werkers die in zelf-quarantaine moeten (of met kinderen of kleinkinderen)
Fonds ter compensatie geannuleerde evenementen	DK, SPA, EST, ZWE	
Ondersteuning exportbedrijven	ITA, DK, FRA, ZWE, POL, VK, LUX, KRO, OOS, SPA, TSJ	
Extra FDI screening	SPA, ITA, FRA, POL, DUI, ZWE	Door lage waardering bedrijven lopen zij kans ondergewaardeerd te worden en voor een spotprijs overgenomen te worden door buitenlandse investeerders
Exit-strategie omringende landen algemeen	BEL, DUI, FRA, ITA, VK, DK, LUX, OOS, SPA, ZWE, ZWI, LIT, TJE, POL, GRI, CYP, SLV, POR	Europese landen hebben vergelijkbare maatregelen genomen, maar er zijn verschillen (striktheid; afdwingbaarheid; looptijd). Voorlopig bieden de exitstrategieën een diffuus totaalbeeld. Afvlakken van besmettingen geldt doorgaans als voorwaarde voor afschaling en testen, apps en mondkapjes zijn middelen die bij een exitstrategie worden overwogen.

Voortgang sociaal-economische maatregelen

Maatregelen	Totaal Aantal	Bedragen	Voortgang uitvoering/ knelpunten
NOW (Noodmaatregel Overbrugging Werkgelegenheid)	148.000 aanvragen (t/m ma 8 juni) 144.00 aanvragen t/m wo 3 juni 131.000 aanvragen (t/m vr 29 mei)	Stand wo 3 juni: [redacted] 5.1.2b aan voorschotten verstrekt. Hierbij hoort een totale aangevraagde subsidie van [redacted] 5.1.2b	De NOW-regeling is op **maandag 6 april gestart. Het merendeel van de aanvragen (81.500) werd ingediend in de eerste week. Het aantal aanvragen per week neemt daarna over het algemeen af. Echter, de laatste week steeg het aantal aanvragen per dag tot ongeveer 1.500.** Er zijn tot nu toe ongeveer **8.500 afwijzingen.** Het loket voor de NOW1 is gesloten. Vanaf 6 juli kunnen werkgevers aanspraak maken op de NOW2.
Tozo (Tijdelijke overbruggingsregeling zelfstandig ondernemers)	374.000 aanvragen (31 mei) 360.000 aanvragen (27 mei) 350.000 aanvragen (20 mei)		SZW gebruikt een gestratificeerde schatting om het landelijk gebruik van de Tozo te schatten. De schatting is gebaseerd op een inventarisatie onder ongeveer 150 gemeenten verspreid over het land (zie de aantallen links). Vanwege de overgang op Tozo2 is het voor veel gemeenten nog niet mogelijk om nieuwe cijfers aan te leveren. We hopen volgende week meer te kunnen zeggen over de aantallen Tozo2.
Compensatieregeling (TOGS), totaalaantallen	14 juni: Aantal aanvragen 209.000 Toegekende aanvragen 197.000 Aanvragen in behandeling 9.400 Aanvragen afgewezen 2.350	Uitbetaald: [redacted] 5.1.2b euro (14 juni)	Op 13 april stond de teller al op 90.000, op 16 april op 110.000. Het grootste aantal aanvragen komt van restaurants, haarverzorging en andere eetgelegenheden.
Tegemoetkoming Vaste Lasten mkb (TVL)			Volgt. De TVL is de opvolger van de TOGS

Voortgang sociaal-economische maatregelen

Maatregelen	Totaal Aantal	Bedragen	Voortgang uitvoering/ knelpunten
BMKB-C **BMKBL-C** **GO-C**	Het totaal aantal bedrijven dat gebruik maakt van de regelingen: 3600 (26 mei)	BMKB-C: 5.1.2b (26 mei) BKMBL-C: 5.1.2b (26 mei) GO-C: 5.1.2b (26 mei)	Cijfers Nederlandse Vereniging van Banken (NvB)
Qredits	5621 aanvragen tot uitstel van betaling (5 juni)	97% van de subsidie van € 5.1.2b is gebruikt	De meeste uitstelverzoeken zijn in de zorg, horeca en detailhandel. Van de 6000 ondernemers waar budget voor is hebben 4734 ondernemers in totaal op 22 mei (tot 22 mei 5552, 7 mei 4655, tot 24 april 4516, tot 17 april 4391, tot 3 april 4025 en week ervoor 3533) uitstel gevraagd.
Kleine Kredieten Corona Garantieregeling (KKC)			Volgt wanneer beschikbaar
Regeling cultuursector		Totaalbedrag 5.1.2b euro beschikbaar gesteld	Verdeeld over Aanvullende subsidie meerjarig gesubsidieerde producerende instellingen (153mln); Opengestelde Monumenten Lening (50mln); Regionale infrastructuur: musea, (pop)podia en filmtheaters (48,5mln); Cultuur Opstart Lening (30mln); Rijkscultuurfondsen voor makers (11,8mln); Steunfonds Rechtensector (5mln); Uitvoeringskosten (1,7mln)
Regeling landbouw: Sierteelt, voedingsindustrie en fritesaardappelen	Sierteelt en onderdelen voedingstuinbouw: 1380 aanvragen Fritesaardappelen: 1158 aanvragen	Sierteelt/voedingstuinbouw: Toegekend: 5.1.2b Totaal beschikbaar: 5.1.2b Fritesaardappelen: Toegekend: 5.1.2b Totaal beschikbaar: 5.1.2b	Sinds 7 mei zijn deze twee regelingen open. Aantal klantvragen per telefoon en email week 23/24: 86 (totaal: 662). Dalende trend in aantallen klantvragen. Meest gestelde vragen aan telefoon en via mail: "Wat zijn de voorwaarden?" Dit in combinatie met vragen over (niet aansluitende) SBI-code. Laatste update: 16 juni (bron: RVO)
Compensatieregeling eigen bijdrage kinderopvang			Volgt wanneer beschikbaar
TOFA (Tijdelijke overbruggingsregeling voor flexibele arbeidskrachten			Volgt wanneer beschikbaar

Maatschappelijke indicatoren

Indicatoren	Kerngetallen	Toelichting
Schuldhulpverlening	Verzoeken tot toelating WSNP 201 (Ma '20) 146 (April 20) 215 (Mei '20) Dwangakkoorden 191 (Feb'20) 181 (Ma'20)	NVVK verwacht vanwege de coronacrisis voor 2020 en daarna een stijging van het aantal hulpvragen met minimaal 30 %. Dit gaat voornamelijk om een groep die niet eerder in aanraking is geweest met de schuldhulpverlening.
Voedselbanken Calamiteitenfonds Voedselbank Nederland	27 toekenningen (28 mei) - totaal bedrag toekenningen: € 5.1.2b Subsidieverstrekking van € 5.1.2b calamiteitenfonds (fonds totaal € 5.1.2b)	Voedselbanken NL: Vergeleken met eind 2019 zien voedselbanken een toename van circa ruim 5%. Dat betekent dat ze wekelijks 5000 meer mensen helpen. In totaal worden momenteel 93.000 mensen geholpen (cijfers begin mei 2020).
Algemene bijstand	Het aantal **aanvragen voor de algemene bijstand stijgt**. Uit de gegevens van de Divosa Benchmark Werk & Inkomen blijkt dat het aantal bijstandsaanvragen in maart 56% en in april 78% hoger lag dan in februari. Deze **toename zien we ook terug in het aantal geregistreerde nieuwe algemene bijstandsuitkeringen**. In maart registreerden gemeenten 3.230 nieuwe uitkeringen en in april waren dit er 3.080. Eind april stonden in de voorlopige cijfers van het CBS in totaal 359.140 algemene bijstandsuitkeringen geregistreerd.	
Armoede	Stichting Armoedefonds: Enquête onder 326 lokale hulporganisaties. **46,3 %,** heeft sinds het begin van de crisis begin maart al te maken gehad met een **stijging van hulpvragen**. Bij hen was de **stijging gemiddeld 22,8%.** Vooral gezinnen en alleenstaanden met kinderen melden zich vaker. Daarnaast vormen ZZP'ers een doelgroep die steeds vaker hulp nodig heeft. **19,3 %, van de organisaties heeft de hulpvraag de afgelopen tijd zien afnemen**. Voor een deel kwam dat omdat de organisaties vanwege de beperkende maatregelen niet meer voluit konden functioneren en voor een ander deel omdat de hulpvragers uit vrees voor besmetting niet meer langs durfden te gaan	

Caribische delen van het Koninkrijk

	Maximaal controleren (incl. zorg kwetsbare personen	Bonaire	St. Eustatius	Saba	Curaçao	Aruba	Sint Maarten
	Aantal positief geteste mensen totaal (sinds gisteren)	2 (0)	2 (0)	3 (0)	22 (0)	101 (0)	77 (0)
	Aantal actieve besmettingen	0	0	0	6	0	0
	Aantal ziekenhuisopnamen actueel (cumulatief)	0	0	0	0 (4)	0 (13)	0 (24)
	Aantal patiënten op IC actueel (cumulatief)	n.v.t.	n.v.t	n.v.t.	0 (2)	0 (4)	0 (16)
	Aantal patiënten overleden totaal (sinds gisteren)	0	0	0	1	3	15
	Beschikbaarheid IC bedden voor Corona						
	Beschikbaarheid zorgpersoneel						
	Beschikbaarheid hulpmiddelen						
	Testcapaciteit						
	Continuïteit acute zorg in de regio						
	Interinsulair patiëntenvervoer						

Caribische delen van het Koninkrijk

	Economie	Bonaire	St. Eustatius	Saba	Curaçao	Aruba	St. Maarten	Trends
	Macro-economisch							+ Voorzichtige opstart lokale economieën op de ACS + Verwachting economische krimp eilanden 15/25% + Prognose centrale bank Curaçao bijgesteld naar 18,6% krimp over 2020 + Aruba, Curaçao en Sint Maarten akkoord voorwaarden tweede tranche liquiditeitssteun
	Deviezen & liquiditeiten							+ Liquiditeitspositie ACS komende weken gewaarborgd + Zorgen over deviezenvoorraden middellange termijn
	Bedrijven & particulieren							+ Directe economische schade a.g.v. wegvallen toerisme en lockdown-maatregelen is groot. + Verwachte werkloosheid ACS richting 40%
	Sociaal							+ Maatschappelijke organisaties op de eilanden maken sinds twee weken melding van grote aantallen personen die zich melden voor voedselsteun. + Verwachting is dat significante delen bevolking onder armoedegrens zaken komende weken + Vanuit BZK 16,5 miljoen beschikbaar gesteld voedselondersteuning ACS

	kengetallen BES	Bonaire	Sint Eustatius	Saba
	Aantal aanvragen onderstand corona-gerelateerd	5 totaal BES (nieuwe aanvragen week 23)		
	Aantal personen met loondervingsuitkering (totaal)	3556	295	359
	Aantal aanvragen noodloket ondernemers	954 (673 betaald – 66 in behandeling – 150 afgewezen)		
	Aantal uitstel van belastingbetaling	579		
	Aantal aanvragen BMKB en GO-regeling	0	0	0
	Aantal nieuwe aanvragen Qredits	9	0	0

Caribische delen van het Koninkrijk

	Bonaire	St. Eustatius	Saba	Curaçao	Aruba	St. Maarten	Trends
Aanvoerlijnen							+ Verschraling aanbod producten op de m.n. de Bovenwinden + Verminderde levering uit de VS regio grote zorg m.n. vlees en verse producten. Verwachte piek: juni- juli + Zorgen over verminderde maritieme aa
Nutsvoorzieningen							+ Zorgen over verslechterde liquiditeitspositie overheid-NVs + Leveringszekerheid Curaçao + Bonaire in gevaar a.g.v. liquiditeitstekort bij Curoil + Waterproblematiek op EUX nog niet opgelost
Brandstof							+Leveringszekerheid brandstof in gevaar a.g.v. liquiditeitstekort bij Curoil

Openbare orde en veiligheid	Bonaire	St. Eustatius	Saba	Curaçao	Aruba	St. Maarten	Trends
Handhaving maatregelen							+ ACS gaan in verschillende mate over tot gefaseerde opening van de grenzen. Aandacht voor (mogelijk) sociaal-maatschappelijke onrust als gevolg van mogelijke toename van het aantal COVID-19 besmettingen +De social distancing en bij CUR het samenscholingsverbod worden niet overal nageleefd, echter geen incidenten
Criminaliteit							+ Criminaliteitsbeeld dat aantallen sinds het opheffen vrijheidsbeperkende maatregelen logischerwijs toenemen, maar de cijfers liggen veelal nog steeds onder de situatie van 2019
Grenstoezicht							+ Bijstand aan KW draagt bij aan rustig beeld aan de grens ABC
Migratie en opvang							+ Terugkeer van migranten en ongedocumenteerden naar vooral VEN, COL en DOMREP vanuit BES + CAS lastig te organiseren

N.B.: de Landen Aruba, Curaçao en Sint Maarten zijn primair zelf verantwoordelijk voor de te nemen (mitigerende) maatregelen in het kader van COVID-19.

Maatschappelijk effect

Maatschappelijke ontwikkelingen	Huidig
Draagvlak voor maatregelen in de samenleving	• Door verschillende incidenten kan het beeld ontstaan dat de overheid zelf zich niet aan de COVID-19 maatregelen houdt en/of de maatregelen niet (consistent) handhaaft. Daarnaast kan het door laten gaan van demonstraties leiden tot gevoelens van ongelijkheid en onrechtvaardigheid, onduidelijkheid over de maatregelen, en mogelijk leiden tot extra demonstraties en tegenreacties. • Gepercipieerde gevoelens van inconsistentie en onbegrijpelijkheid rondom de maatregelen (waaronder de Tijdelijke wet maatregelen COVID-19) houden aan, vanuit zowel de maatschappij als politiek. Beweegredenen achter de maatregelen worden niet altijd gehoord (bijv. passagiers in vliegtuigen). • Dit doet de geloofwaardigheid (en handhaafbaarheid) van de maatregelen geen goed en kan het draagvlak voor het beleid in de maatschappij aantasten. Hierdoor kan de naleving van de regels verder onder druk komen. • Stapsgewijze opening van de maatschappij leidt tot 'georganiseerde ongelijkheid' en daarmee tot mogelijke gevoelens van ongelijkheid (over het al dan niet naar werk mogen, ondernemen, bezoek of financiële steun ontvangen). • De lagere dagelijkse cijfers over besmettingen/opnames/sterfgevallen lijken te leiden tot verminderde alertheid en gevoel voor gevaar. Dat kan de motivatie tot naleving gedragsregels op straat aantasten. • Veel media-optredens van experts en 'deskundologen' met (quasi-)wetenschappelijk onderbouwde meningen. Waarschuwingen voor 'tweede golf' aan ene kant, bagatellisering belang anderhalvemetersamenleving aan andere kant. Ondergraaft geloofwaardigheid instituties (RIVM) en draagvlak beleid.
Opvolging: Houden mensen zich aan de maatregelen?	• Meer diffuse besluitvorming achter de versoepeling van de maatregelen kan leiden tot onbegrip. • Diversiteit in handhaving leidt ook tot onbegrip (bv aanhoudingen bij anti-lockdown demo Den Haag en niet ingrijpen bij anti-racismedemo Amsterdam) en kan prikkel vormen om regels minder (strikt) na te leven.
Handhaafbaarheid	• De beleving van acute crisis lijkt onder burgers af te nemen. Dit lijkt effect te hebben op het gedrag van mensen: minder in acht nemen van de coronaregels zowel buiten als binnen (vooral winkels). Burgerlijke ongehoorzaamheid kan een trend worden. Door langere duur van maatregelen kan, bij afname bereidheid tot opvolging, meer druk komen op handhaving.
Signalen van maatschappelijke onrust/OOV-problemen	• Na de eerste versoepelingen (basisonderwijs) zijn er geen aanwijzingen voor negatieve effecten op de besmettingsgraad. In Den Haag en Glanerbrug sloten basisscholen vanwege besmettingen. Als dit op meer scholen gebeurd zou dit er toe kunnen leiden dat meer ouders kinderen thuishouden of meer leraren besluiten niet voor de klas te gaan staan. Uitbraken op veel scholen kan ook leiden tot het zetten van vraagtekens bij de intelligente herstart. • Demonstratie aangekondigd op 21 juni tegen 'het nieuwe normaal' waar 'maatregelen en richtlijnen - zonder wetenschappelijke onderbouwing van de effectiviteit - een permanent karakter dreigt te krijgen'. • Nog steeds berichtgeving over schrijnende gevallen van eenzaamheid onder ouderen.
Impact van maatregelen op de samenleving	- De economieën van het Caribisch deel van het Koninkrijk zijn (in veel grotere mate dan Nederland) afhankelijk van toerisme. Hierdoor zijn zij niet alleen onevenredig hard getroffen door de maatregelen maar ook afhankelijk van de besluiten van andere landen tot versoepeling voor het herstarten van de economie. Door kleinschaligheid en onderlinge verwevenheid van economieën in het Caribisch deel kunnen bovendien keteneffecten optreden. • Groeiend besef van nieuwe realiteit over 1.5m-samenleving en zorgen over negatieve sociaal-maatschappelijke en economische vooruitzichten. Er lijkt steeds grotere behoefte aan toekomstperspectief. Planbureau adviseert niet te blijven vasthouden aan termen als 'anderhalvemetersamenleving' of 'nieuwe normaal'. • Bewaren van afstand complexer na stapsgewijze heropening, door 'intelligente herstart' neemt drukte in de openbare ruimte toe. • De economische gevolgen van de crisis kunnen onevenredig hard aankomen bij jongeren (studieachterstand en flexibele beroepen) en in achterstandswijken.
Sociale-psychologische impact	• Aantal Nederlanders dat persoonlijk geraakt wordt door COVID-19 neemt gestaag toe; • Frontlinie personeel kan te maken krijgen met overbelasting en traumatische ervaringen, wat kan leiden tot burn-outs en PTSS, zeker als door de grote inhaalslag die gemaakt moet worden in de zorg er geen tijd is voor rust en herstel. • De versoepeling van maatregelen voor bepaalde groepen of sectoren en incidenten waarbij niet gehandhaafd is vergroot gevoelens van ongelijkheid en doet een extra beroep op mentale weerbaarheid van kwetsbare groepen of sectoren die niet onder versoepeling vallen. • Traumapsychologen waarschuwen voor de eventuele gevolgen van het gebrek aan collectieve rouwverwerking.
Hoe wordt totaalpakket maatregelen ervaren en waar zitten knelpunten?	• Versoepelen of verlengen van maatregelen in Europese landen kan druk zetten op discussie over duur en omvang van Nederlandse maatregelen. • Over de verlenging van het financiële steunpakket is overlegd met vakbonden en werkgeversorganisaties. Vooral kleine ondernemers en zzp-ers zijn op korte termijn kind van de rekening; via maatschappelijke druk wordt besluitvorming beïnvloed. • (Internationale) wetenschappelijke discussie over COVID-19 zal voortduren, 'deskundologen' en opiniepeilers dragen (quasi-) wetenschappelijke onderbouwing voor iedere mening aan.
Signalen van neveneffecten van de maatregelen	• Aanhoudende zorgen over diverse schaduwcrises (droogte, economie, zorg, onderwijs, sociaal-maatschappelijk/ongelijkheid) • Aanhoudende angst dat verdringing in de gezondheidszorg zal leiden tot sterfgevallen die niet veroorzaakt zijn door COVID-19.

Maatschappelijk effect (vervolg)

Internationaal	Was	Huidig	Toelichting aandachtspunten
Rode draad van besluiten van landen/internationale instanties			• Maatregelen in meeste EU-landen gelijkgetrokken; bijvoorbeeld door sluiting scholen (22 LS), sluiting van openbare gelegenheden, zoals restaurants/cafés (23 LS) en inperking bewegingsvrijheid. • Beeldvorming internationaal: NL heeft zich gecommitteerd aan het helpen van andere LS, inclusief bereidheid extra geld ter beschikking te stellen om directe effecten pandemie het hoofd te bieden: Europees steunpakket 9/4
Impact van maatregelen en adviezen Nederland op andere landen	• Negatieve beeldvorming in buurlanden (m.n. België) over afwijkende (minder streng ervaarde) aanpak in Nederland • Zeker stellen repatriëring, medisch transport en goederenvervoer bij maatregelen vliegverkeer. • Maatregelen imperking vliegbewegingen worden door VS en andere landen ervaren als 'singling out'. • Zorgen over toerisme uit buurlanden • Communicatie over derde landen heeft negatieve fall-out (Chinese mondkapjes)	• Bij bepalen duur van maatregelen NL rekening houden met situatie buurlanden. Negatief beeld is hardnekkig. Wordt onder meer in projectgroepen grensoverschrijdende samenwerking geadresseerd o.l.v. BZK en BZ en d.m.v. politieke contacten. • In afwegingskader vliegverboden wordt dit geborgd en is aandacht voor actief vooraf informeren landen waarvoor vliegverboden gelden. • Kamerbrief maatregelen vliegverkeer 9/4 zoekt aansluiting met Europees vliegverbod (tot 15/5). • Communicatie ingezet om toerisme naar NL te voorkomen. In nauw overleg met buurlanden. • Ministeries stemmen communicatie over derde landen met BZ af.	
Impact van maatregelen en adviezen andere landen op Nederland	• Sluiting grenzen en vliegverboden in veel landen bemoeilijken terugkeer gestrande NL reizigers. • Nauw overleg met BEL en DUI over grensoverschrijdende kwesties en grensproblematiek.	• Convenant Bijzondere Bijstand Buitenland overeengekomen en in uitvoering. 25.000 personen ingeschreven.48 repatriëringsvluchten uitgevoerd met ongeveer 8400 NL'ers en 1750 EU-burgers aan boord. Postennetwerk actief betrokken bij mogelijk maken repatriëring.	
Benodigde internationale inzet en steun	• Noodzaak van levering van medische apparatuur en hulpmiddelen • Het aantal steunverzoeken van 3e landen aan NL v.w.b. de levering van medische goederen neemt gestaag toe.	• Postennetwerk wordt ingezet bij faciliteren internationale aankopen. • Steunverzoeken op haalbaarheid qua goederen, gebruik/inzet in NL en politieke opportuniteit worden beoordeeld. Taakgroep NCTV, VWS, BZ, MinDef, LOCC, ICJ werd opgezet.	
Geopolitieke ontwikkelingen die van invloed zijn	• Europese samenwerking aanpak Corona Crisis relevant voor Economische pijler in NL (discussies vijfhoek). • Impact COVID crisis op Internationale Handel.	• BZ coördineert voorbereiding dossiers Europese vergaderingen en levert input voor project Fin/Ec maatregelen. • Ontwikkelingen Internationale Handel worden gemonitord door BZ en dienen als input voor project Fin/Ec maatregelen.	

Maatschappelijk effect (vervolg)

Communicatie en media		Toelichting aandachtspunten
Draagvlak voor narratief	• Uit flitspeiling komt naar voren dat er afnemend begrip is voor de maatregelen van de overheid. Er is vertrouwen in de informatievoorziening vanuit de overheid. • Onderzoeksbureau Motivaction: De angst voor het virus neemt af en de zorgen over de economie groeien. Steeds minder mensen geven de prioriteit aan gezondheid als zij dit afwegen tegen de economie, maar een goede gezondheidszorg noemt verreweg de grootste groep (82 procent) nog altijd de belangrijkste waarde voor de manier waarop Nederland met de pandemie omgaat.	
Mediabeeld: welk frame is prominent? Welke gamechangers?	• Corona wordt minder en minder het hoofdthema in de media. De meeste aandacht gaat dit weekend en maandag uit naar racisme en de demonstraties. Volgens de Veiligheidsregio's zijn zondag de demonstraties tegen racisme en politiegeweld in Maastricht en Zwolle rustig verlopen. Deelnemers hielden zich aan de coronamaatregelen, zoals de 1,5 meter afstand. • In verschillende media is er aandacht voor dat de basisscholen weer volledig opengaan vandaag. Door het lerarentekort en doordat men thuis moet blijven bij klachten zal het sommige scholen niet lukken om volledig open te gaan. De PO-Raad verwacht dat de richtlijn om 1.5 meter afstand te houden lastig zal zijn. • • Veel aandacht dit weekend voor de ruiming bij nertsenfokkerijen die op zaterdag in Deurne begon. De woordvoerder van NVWA verwacht dat het ruimen van de tien fokkerijen een week zal duren. Nertsenhouders hopen het bedrijf weer op te kunnen starten, maar verwachten niet dat het dit jaar nog zal lukken. Fokkers rekenen op compensatie van de overheid. • • Aandacht voor verschillen in uitwerking van de maatregelen, bijvoorbeeld waarom treinen en vliegtuigen wel vol mensen mogen, maar touringcars of theaterzalen niet? Touringcarbedrijven willen bewust de coronarichtlijnen overtreden omdat zij de maatregelen voor de bedrijven niet rechtvaardig vinden. In o.a. De Telegraaf roepen kermisexploitanten op om de kermissen weer te openen. Er staan deze week acties gepland. • • Het AD kopt: 'Komende jaren ruim 500 extra borstkankersterfgevallen door impact corona'. Dit zou blijken uit berekeningen van het Alexander Monro Ziekenhuis door het stopzetten van het bevolkingsonderzoek. Medici zijn blij dat alle bevolkingsonderzoeken weer worden hervat en doen een beroep op het RIVM om bij een nieuwe coronagolf de onderzoeken niet opnieuw stil te leggen. Er zijn zorgen over de ontstaande wachttijden, doordat veel regio's al voor de crisis met achterstanden kampten, en een stuwmeer aan operaties. • • AD meldt verder dat het aantal coronapatiënten, ondanks dat het in Nederland de goede kant op gaat, wereldwijd harder groeit dan ooit. Vooral in Zuid-Amerika. Maar ook landen met een tweede golf, zoals Iran en VK. Viroloog Koopmans waarschuwt dat het virus zeker nog niet is uitgeraasd.	
Signalen van desinformatie	• Aandacht voor Russische desinformatie rondom COVID-19 groeit. Daarnaast bestaan er zorgen over Chinese schenkingen en hulp aan EU-landen die als PR-stunt gezien kunnen worden.	