

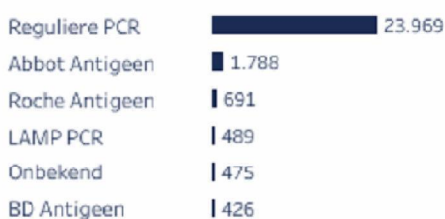


12 Feb 2021

Aanleiding test



Type test



Type locatie



Afspraak aangemaakt via



Uitslag via portaal



Vanaf 1 juni 2020



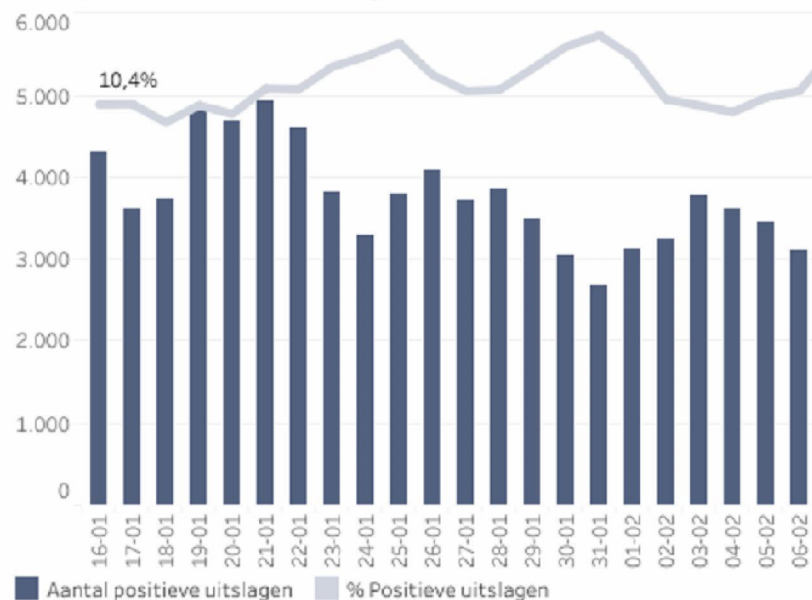
Nieuw gemaakte afspraken

Er zijn **29.568** nieuwe testafspraken gemaakt op **12 Feb 2021**, gelijk aan **173,1** inwoners. De 7-daagse trend is **-13,7%**



Positieve uitslagen

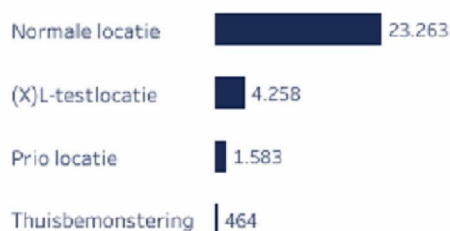
Er zijn **3.025 (10,6%)** positieve uitslagen bekend geworden in CoronIT op **12 Feb 17,71** per 100k inwoners. De 7-daagse trend is **-12,8%**.



 12 Feb 2021

Selecteer kaart

Nieuwe afspraken/100k

Aanleiding test ①Type locatie ①

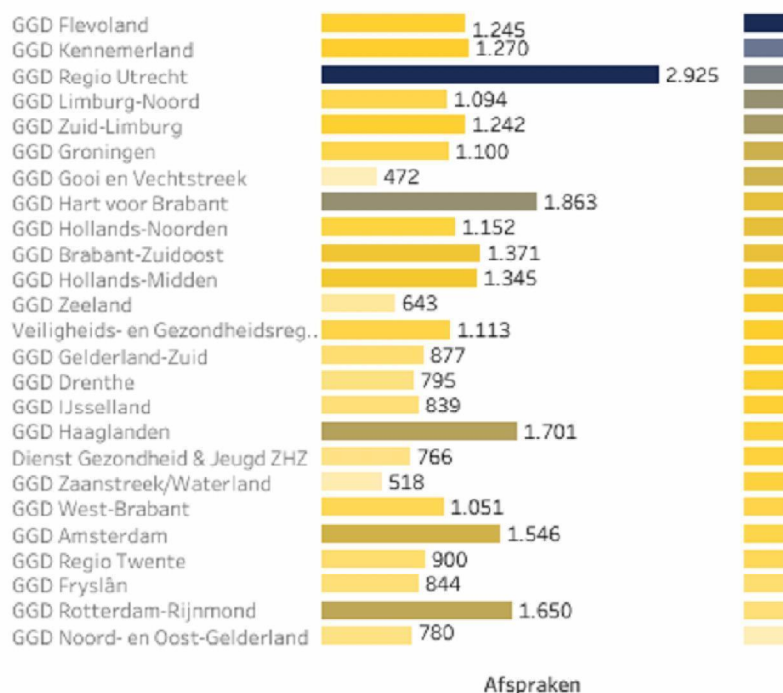
Afspraak aangemaakt via

Uitslag via portaal ①

min(1)

①: 1

Nieuw gemaakte afspraken

Er zijn **29.568** nieuwe testafspraken gemaakt op **12 Feb 2021**, gelijk aan **173,1**

Nieuwe afspraken over de tijd



12 Feb 2021

Selecteer toewijzing aan GGD o.b.v. waar de test is afgenomen

Selecteer kaart
Aantal uitslagen/100k inwoners

Selecteer uitslag
Positief

Aanleiding test

Symptomatisch 22.982

Asymptomatisch 5.572

Type test

Reguliere PCR 24.757

Abbot Antigeen 1.796

Roche Antigeen 696

LAMP PCR 444

Onbekend 434

BD Antigeen 427

Type locatie

Normale locatie 22.764

(X)L-testlocatie 3.727

Prio locatie 1.583

Thuisbemonstering 480

Afspraak aangemaakt via

Bellen 18.787

Coronatest.nl 9.767

Uitslag via portaal

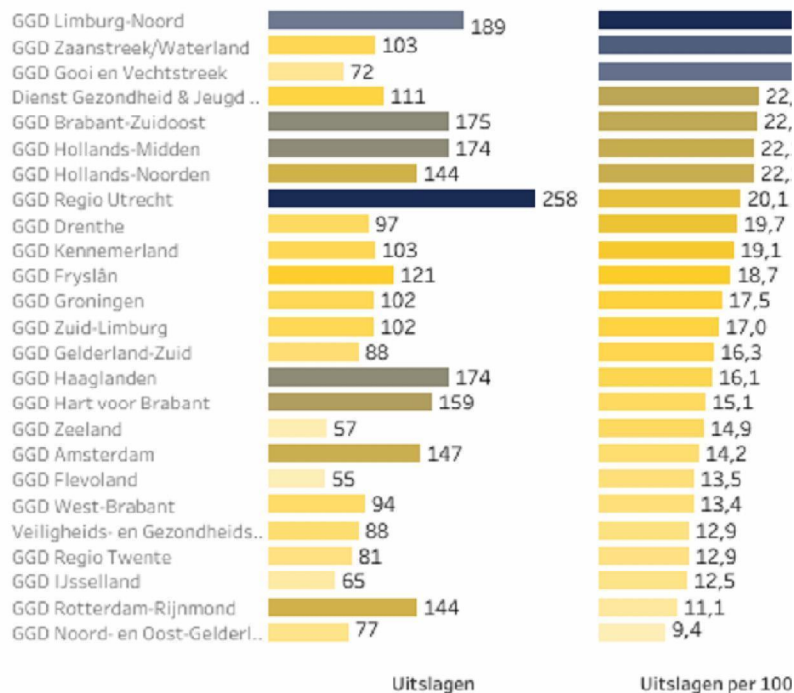
Ja 19.344

Nee 9.208

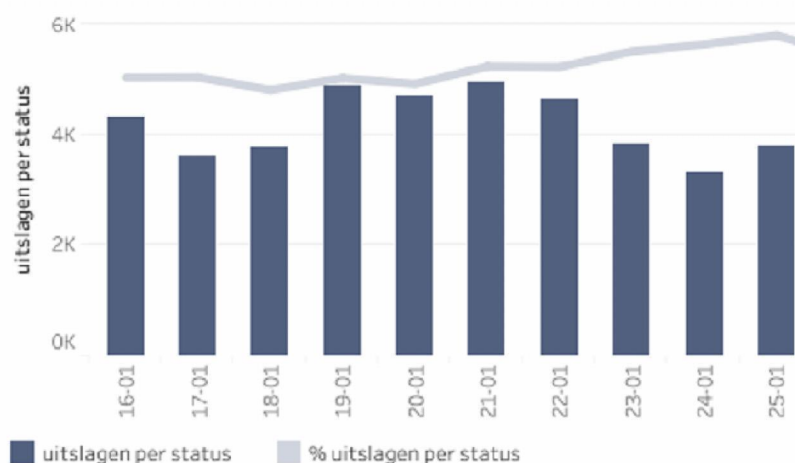
Onbekend 2

Positieve uitslagen

Er zijn **3.025 (10,6%)** positieve uitslagen bekend geworden in CoronIT op 12 Feb 100k inwoners. De 7-daagse trend is **-12,8%**.



Uitslagen over tijd





12 Feb 2021

Selecteer kaart

Gemiddelde doorlooptijd

kies doorlooptijd

Aanvraag t/m afspraak afgerond

Aanleiding test

①

Symptomatisch 25.651

Asymptomatisch 6.183

Type test

①

Reguliere PCR 27.399

Abbot Antigeen 2.046

Onbekend 744

Roche Antigeen 722

BD Antigeen 439

LAMP PCR 399

Breathomix e-nose 85

Type locatie

①

Normale locatie 25.155

(X)L-testlocatie 4.296

Prio locatie 1.701

Thuisbemonstering 682

Afspraak aangemaakt via

Bellen 21.435

Coronatest.nl 10.399

Uitslag via portaal

①

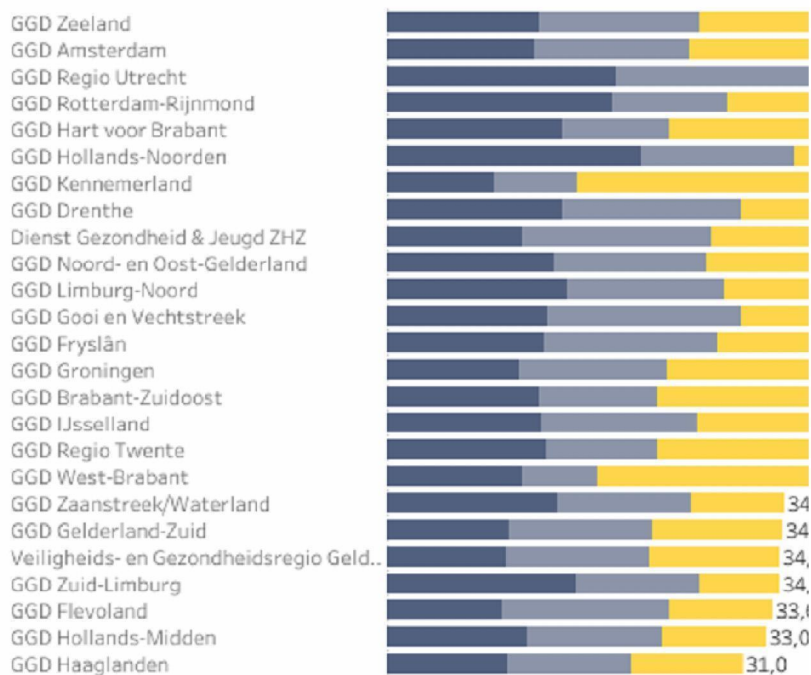
Ja 20.862

Nee 10.969

Onbekend 3

Doorlooptijd per GGD

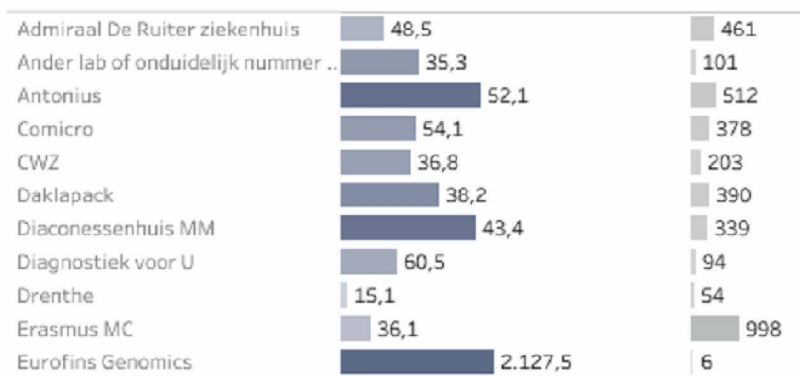
De gemiddelde tijd van Aanvraag t/m afspraak afgerond 12 Feb 2021 was 40,9



Gemiddeld (uren)

Doorlooptijd per laboratorium

Toon laboratoria met minimaal 0 uitslagen



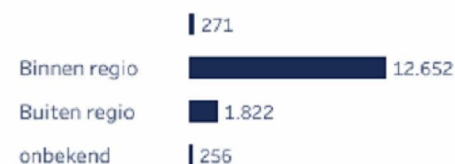
Gem. uren afname - uitslag

Aa


 12 Feb 2021

Selecteer kaart

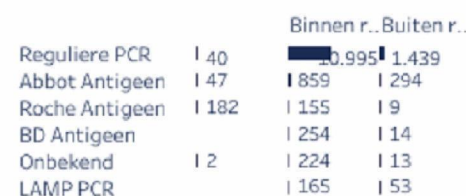
Testafnames bij inwoners van een andere GGD-..



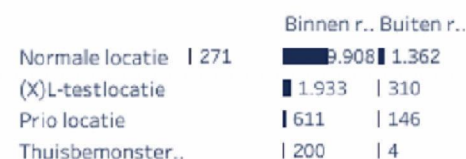
Aanleiding test




Type test




Type locatie



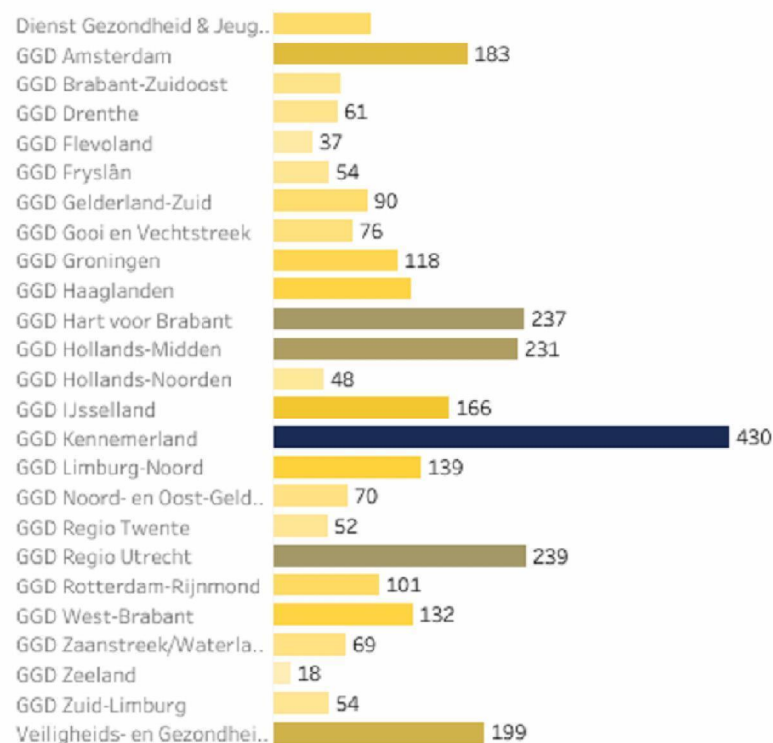
Afspraak aangemaakt via



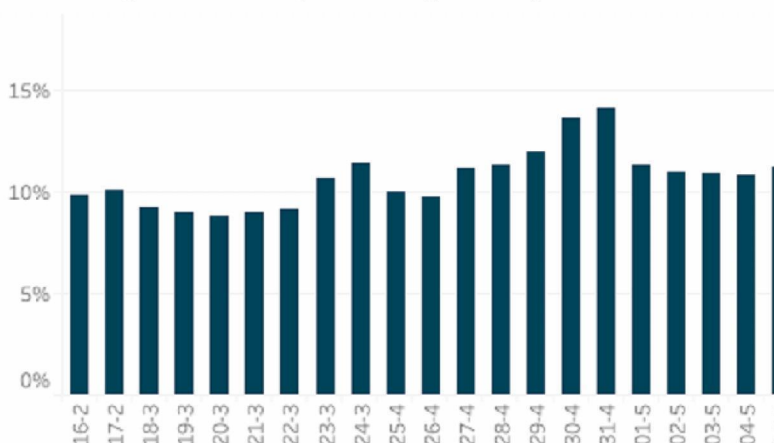
Uitslag via portaal



Testafnames bij inwoners van een andere GGD-regio



Percentage testen van personen getest bij een andere GGD



Home

Nieuwe afspraken

Test afnames

Uitslagen

 12 Feb 2021

 Testafnames met uitslag

 Aantal testafnames

Selecteer meetmoment

Afnamedatum als meetmoment

Selecteer kaart

% positief

Selecteer geografisch niveau

GGD Regio

Aanleiding test

Symptomatisch 22.440

Asymptomatisch 5.398

Type test

Reguliere PCR 23.969

Abbot Antigeen 1.788

Roche Antigeen 691

LAMP PCR 489

Onbekend 475

BD Antigeen 426

Type locatie

Normale locatie 21.937

(X)L-testlocatie 3.847

Prio locatie 1.579

Thuisbemonstering 475

Afspraak aangemaakt via

Bellen 18.109

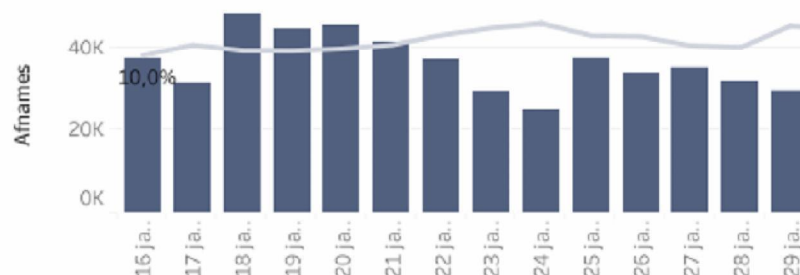
Coronatest.nl 9.729

Uitslag via portaal

Afnames en % positief per geslacht en leeftijdsgroep



Afnames en % positief met Afnamedatum als meetmoment



Beroepsgroepen

Alle beroepsgroepen	Contactberoepen	Zorgmedewerkers	% positief
Overig beroepen zonder contact met mensen binn..	4.533		9,6%
Overige beroepen met contact met mensen binn..	2.749		9,6%
Zorgmedewerker of paramedicus elders met c..	1.590		9,9%
Zorgmedewerker of paramedicus in verpleegh..	858		9,8%
Basisschool en buitenschoolse opvang (4..	677		5,5%
Kinderopvang (0-4 jaar)	357		5,3%
Zorgmedewerker of paramedicus in ziekenhuis	288		7,1%
Hoger onderwijs (16+ jaar)	284		5,2%
Politie, marechaussee, brandweer, DJI of BOA	267		8,7%
Middelbaar onderwijs, inclusief MBO (12+)	265		7,6%
Horecamedewerker met contact met klanten	170		7,4%
Werk met eten en drinken of met het verpakken van..	163		11,9%

Home

Nieuwe afspraken: Aantal nieuw aangemaakte afspraken, ook wel testaanvragen, gekoppeld een persoon (patientnummer) op een bepaalde GGD-testlocatie (afnamelocatie/-ruimte) per tijdseenheid (dt_afspraak_aangemaakt). De lijn toont het 7-daags voortschrijdend gemiddelde.

Testafnames en geplande afspraken: Lijngrafiek met aantal afnames per afnamedatum (dt_afname); afgezet tegen een staafgrafiek met het aantal geplande afspraken (dt_afspraak_start) per deelnamestatus.

Positieve uitslagen: Staafgrafiek met het aantal nieuwe uitslagen met resultaat "POSITIEF" per uitslagdatum (dt_uitslag), d.w.z. het moment waarop de uitslag bekend wordt in CoronIT. Lijngrafiek met het percentage positieve uitslagen t.o.v. het totaal aantal uitslagen.

Testafnames per 100.000 inwoners: Landkaart met het aantal testafnames per 100.000 inwoners (o.b.v. open data van CBS) per GGD-regio.

Nieuwe afspraken

Nieuwe afspraken per GGD: Aantal nieuw aangemaakte afspraken, gekoppeld aan een persoon (patientnummer) per GGD-testlocatie in de geselecteerde periode (dt_afspraak_aangemaakt). Daarnaast het aantal per 100.00 inwoners o.b.v. CBS-cijfers, en het 7-daags voortschrijdend gemiddelde.

Tip: klik op een GGD-regio in de landkaart om de grafiek uit te splitsen naar de onderliggende afnamelocaties. Klik op een afnamelocatie voor de uitsplitsing naar de onderliggende afnameruimtes.

Nieuwe afspraken over de tijd: Aantal nieuw aangemaakte afspraken, ook wel testaanvragen, die gekoppeld zijn aan een persoon (patientnummer) op een bepaalde GGD-testlocatie (afnamelocatie/-ruimte) per tijdseenheid (dt_afspraak_aangemaakt). De lijn toont het 7-daags voortschrijdend gemiddelde.

Doorlooptijden

Doorlooptijd per GGD: Gemiddeld aantal uur tussen verschillende meetpunten in de testketen per GGD. Je kunt verschillende doorlooptijden selecteren. Meetpunten zijn op dit moment: aanvraag (dt_afspraak_aangemaakt; het moment dat een nieuwe afspraak wordt aangemaakt in CoronIT), afname (dt_afname; het moment dat het labororderformulier wordt verzonden, doorgaans 3 minuten na afname), uitslag (dt_uitslag; het moment dat de uitslag bekend is in CoronIT) en afgerond (dt_afspraak_afgerond; het moment dat afspraakstatus op AFGEROND wordt gezet, doorgaans wanneer de uitslag is doorgegeven aan de geteste persoon). In de selectie worden alle afspraken meegenomen die in de geselecteerde periode compleet hebben plaatsgevonden. D.w.z bij aanvraag t/m afgerond zijn dit alle afspraken die in de geselecteerde periode zijn afgerond, maar bij aanvraag t/m uitslag alle uitslagen die in de geselecteerde periode zijn binnengekomen. **Tip:** klik op een GGD-regio in de landkaart om de grafiek uit te splitsen naar de onderliggende afnamelocaties. Klik op een afnamelocatie voor de uitsplitsing naar de onderliggende afnameruimtes.

Doorlooptijd per laboratorium: Gemiddeld aantal uur tussen afname (dt_afname) en uitslag in CoronIT (dt_uitslag) per laboratorium op basis van de 3-cijferige labcode in het monsternummer. Meegenomen worden alle uitslagen die in de geselecteerde periode in CoronIT zijn binnengekomen.

Doorlooptijd over de tijd: Gemiddeld aantal uur tussen de geselecteerde meetpunten per interval (bijv. aanvraag-afname, afname-uitslag, uitslag-afgerond).

Doorlooptijden worden toegewezen o.b.v. de einddatum van de geselecteerde

Buiten regio

Testafnames bij inwoners van een andere regio: dat is uitgevoerd in een teststraat van een andere GGD-regio woont o.b.v. de

Testafnames door een andere GGD uit: GGD-woongebied waarbij de inwoners een andere GGD zijn getest.

Percentage testen van personen getest: testafnames dat buiten de eigen regio (dt_afname). Berekend o.b.v. woonger

Gemeenten van personen getest bij een andere regio: buiten de eigen regio heeft plaatsgevoerd persoon. I.a.w. vanuit welke gemeente getest?

Your Tableau PDF is attached.

Here's your subscription to the workbook [Performance dashboard](#).

[Manage my subscriptions](#)