

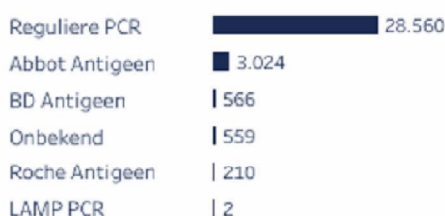


21 Feb 2021

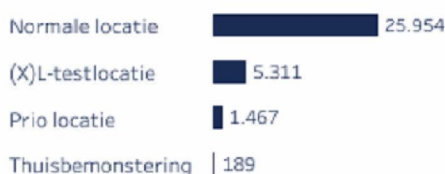
Aanleiding test



Type test



Type locatie



Afspraak aangemaakt via



Uitslag via portaal

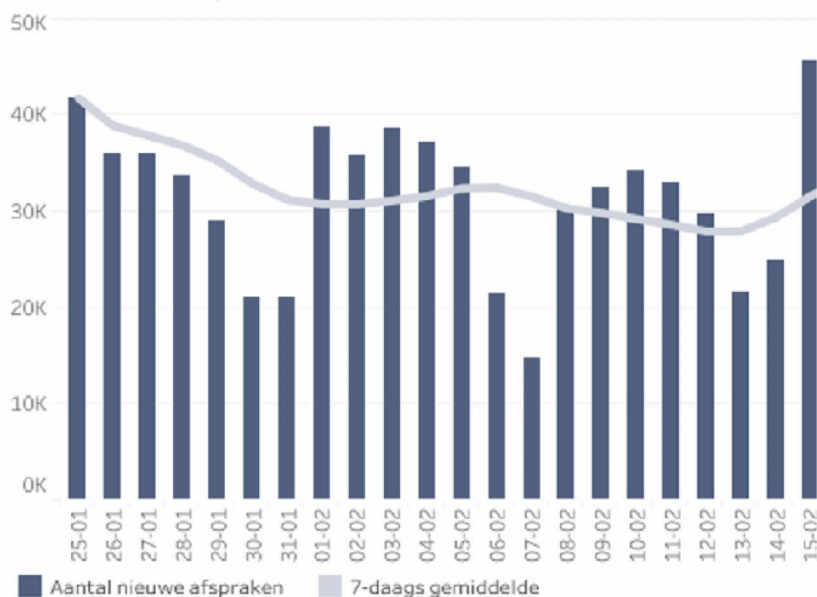


Vanaf 1 juni 2020



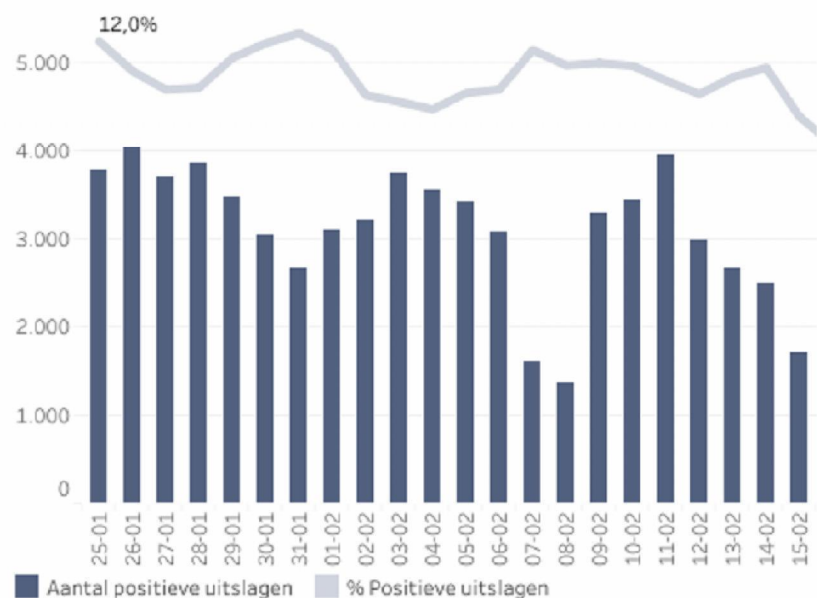
Nieuw gemaakte afspraken

Er zijn **33.674** nieuwe testafspraken gemaakt op **21 Feb 2021**, gelijk aan **197,1** inwoners. De 7-daagse trend is **+42,1%**



Positieve uitslagen

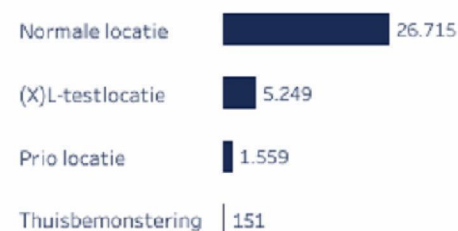
Er zijn **3.516 (10,2%)** positieve uitslagen bekend geworden in CoronIT op **21 Feb 20,58** per 100k inwoners. De 7-daagse trend is **+23,0%**



 21 Feb 2021

Selecteer kaart

Nieuwe afspraken/100k

Aanleiding test ①Type locatie ①

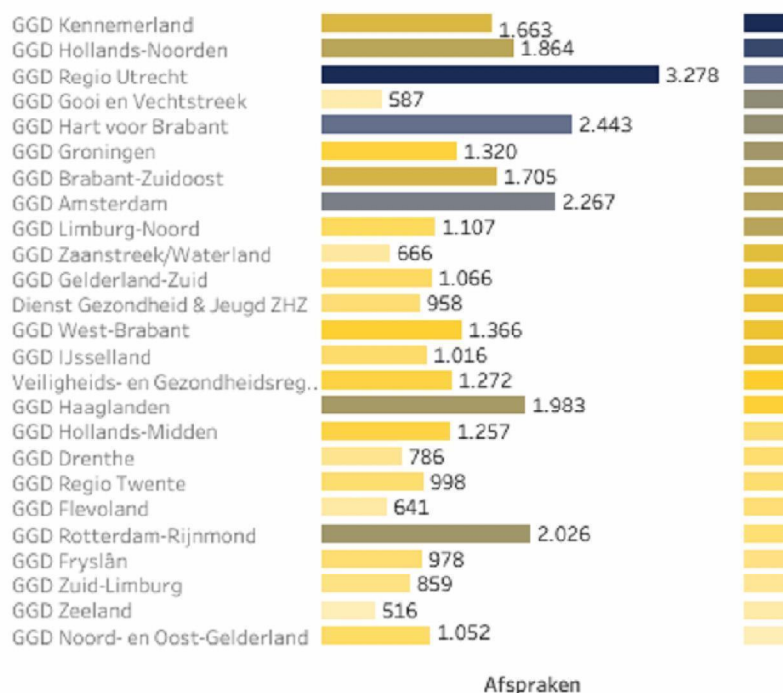
Afspraak aangemaakt via

Uitslag via portaal ①

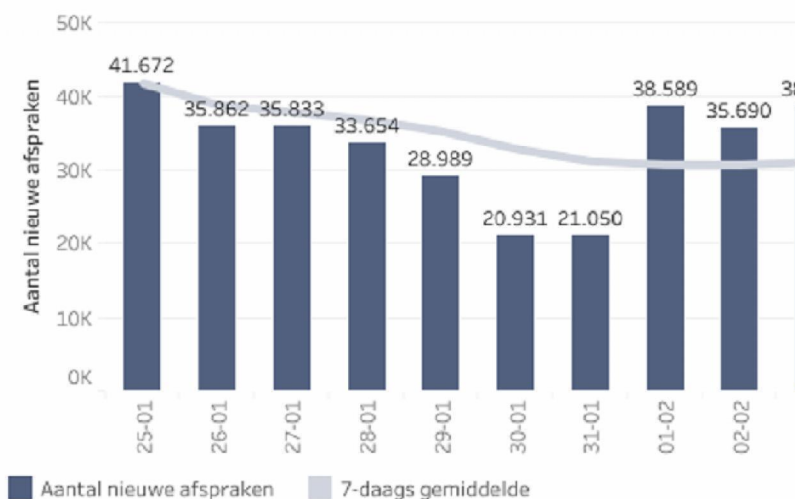
min(1)

①: 1

Nieuw gemaakte afspraken

Er zijn **33.674** nieuwe testafspraken gemaakt op 21 Feb 2021, gelijk aan 197,1

Nieuwe afspraken over de tijd



 21 Feb 2021

 Selecteer toewijzing aan GGD o.b.v.
 waar de test is afgenomen

 Selecteer kaart
 Aantal uitslagen/100k inwoners

 Selecteer uitslag
 Positief

Aanleiding test

 Symptomatisch 28.481
 Asymptomatisch 5.913

Type test

 Reguliere PCR 30.080
 Abbot Antigeen 3.018
 BD Antigeen 567
 Onbekend 520
 Roche Antigeen 209
 LAMP PCR

Type locatie

 Normale locatie 27.436
 (X)L-testlocatie 5.172
 Prio locatie 1.510
 Thuisbemonstering 276

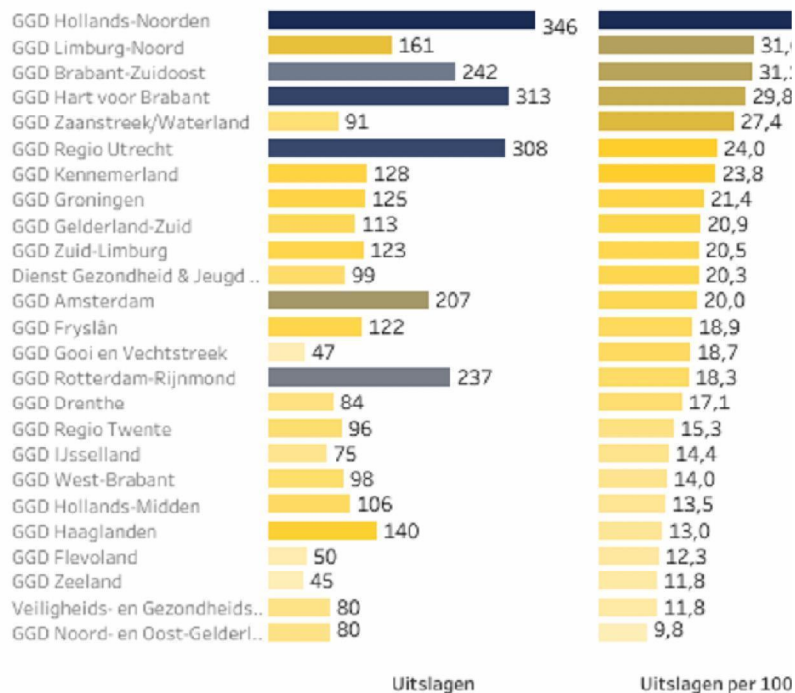
Afspraak aangemaakt via

 Bellen 21.231
 Coronatest.nl 13.163

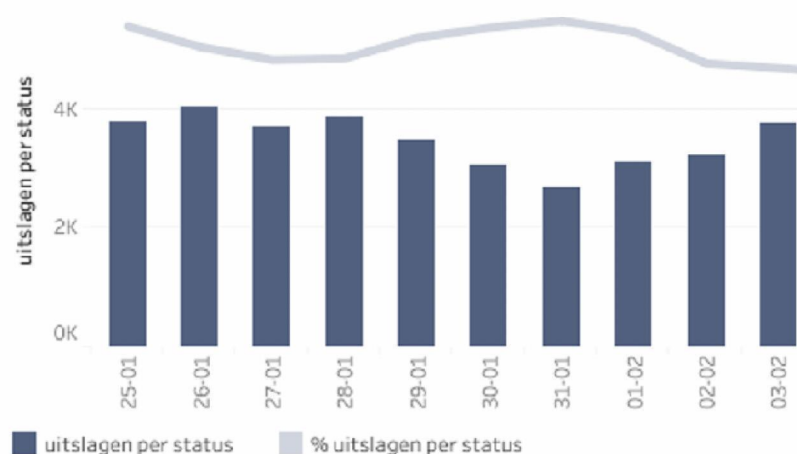
Uitslag via portaal

 Ja 23.712
 Nee 10.678
 Onbekend 4

Positieve uitslagen

 Er zijn **3.516 (10,2%)** positieve uitslagen bekend geworden in CoronIT op 21 Feb 100k inwoners. De 7-daagse trend is **+23,0%**.


Uitslagen over tijd





21 Feb 2021

Mediaan/gemiddelde doorlooptijd
gemiddelde

Selecteer kaart

Doorlooptijd

kies doorlooptijd

Aanvraag t/m afspraak afgerond

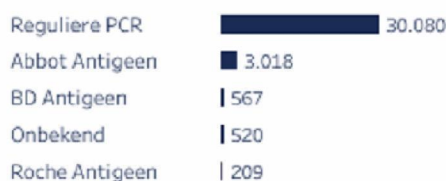
Aanleiding test

①



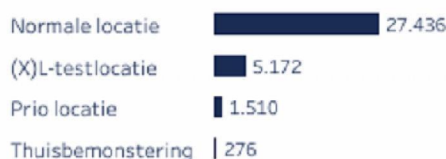
Type test

①



Type locatie

①



Afspraak aangemaakt via



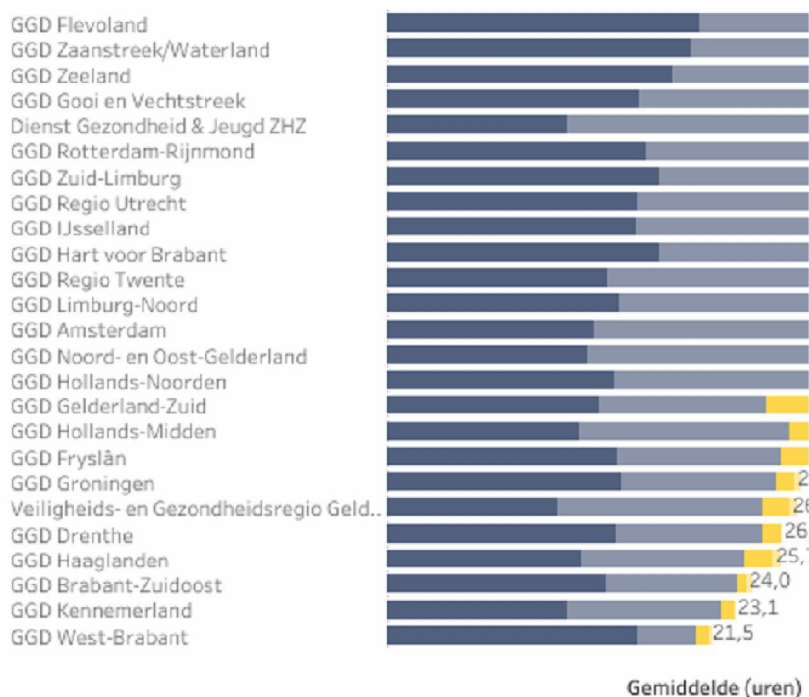
Uitslag via portaal

①



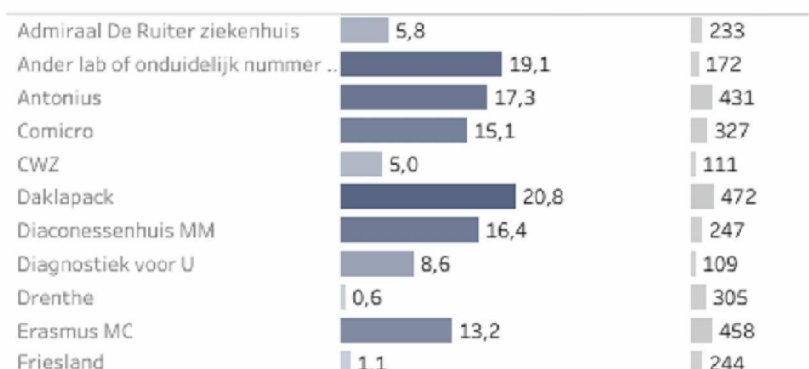
Doorlooptijd per GGD

De gemiddelde van Aanvraag t/m afspraak afgerond op 21 Feb 2021 was 13,0



Doorlooptijd per laboratorium (gemiddelde)

Toon laboratoria met minimaal 20 uitslagen



Gem. uren afname - uitslag

Aa

 21 Feb 2021

Selecteer kaart

Testafnames bij inwoners van een andere GGD-..

Binnen regio	14.739
Buiten regio	2.519
onbekend	127

Aanleiding test

	Binnen regio	Buiten regio
Symptomatisch	13.386	2.325
Asymptomatisch	1.353	194

Type test

	Binnen regio	Buiten regio
Reguliere PCR	12.668	1.924
Abbot Antigeen	1.514	512
BD Antigeen	243	42
Onbekend	224	33
Roche Antigeen	90	8

Type locatie

	Binnen regio	Buiten regio
Normale locatie	11.462	1.941
(X)L-testlocatie	2.579	422
Prio locatie	626	154
Thuisbemonster..	72	2

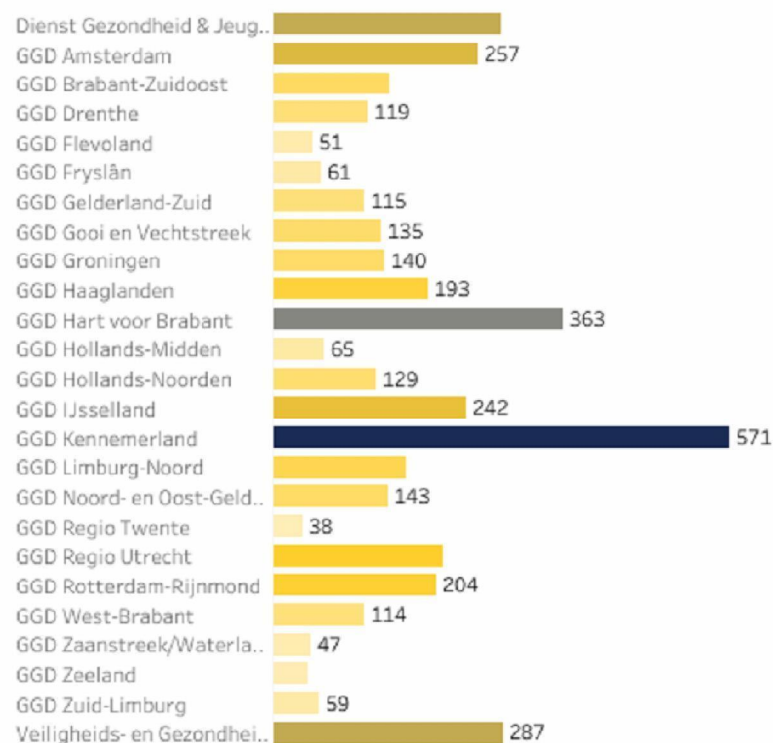
Afspraak aangemaakt via

	Binnen regio	Buiten regio
Bellen	18.237	2.457
Coronatest.nl	10.219	1.730

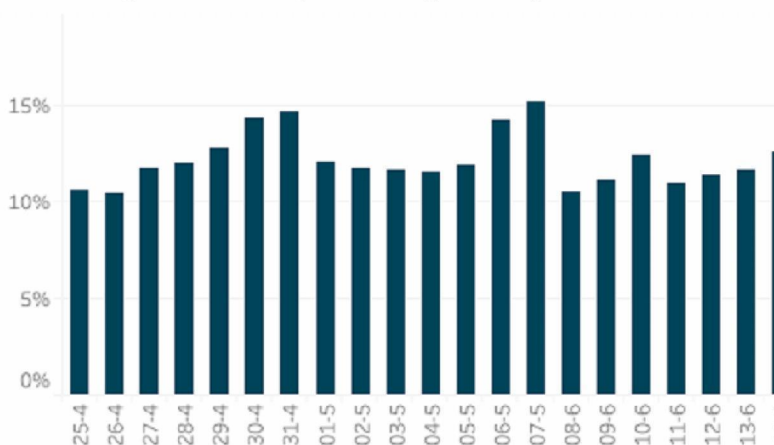
Uitslag via portaal

	Binnen regio	Buiten regio
Ja	18.919	3.196
Nee	9.537	991

Testafnames bij inwoners van een andere GGD-regio



Percentage testen van personen getest bij een andere GGD



21 Feb 2021

 Selecteer meetmoment
uitslagen

 Selecteer kaart
% positief

 Selecteer geografisch niveau
GGD Regio

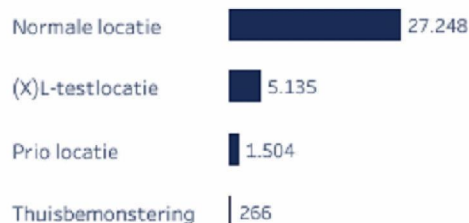
Aanleiding test



Type test



Type locatie



Afspraak aangemaakt via

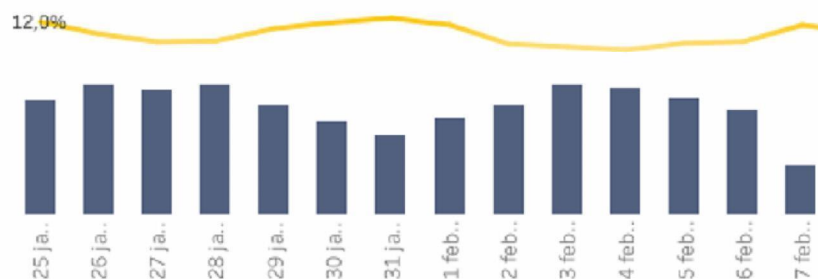


Uitslag via portaal

Afnames en % positief per geslacht en leeftijdsgroep



Trend uitslagen en % positief



Beroepsgroepen

Alle beroepsgroepen	Contactberoepen	Zorgmedewerkers
Overig beroepen zonder conta..	5.765	9,8%
Overige beroepen met conta..	3.658	10,3%
Zorgmedewerker of parame..	1.770	8,1%
Basisschool en buitenschool..	1.204	8,7%
Zorgmedewerker of parame..	652	8,7%
Kinderopvang (0-4 jaar)	648	11,0%
Zorgmedewerker of parame..	369	9,8%
Hoger onderwijs (16+ jaar)	351	3,4%
Middelbaar onderwijs, inclus..	290	9,0%
Horecamedewerker met con..	262	11,1%
Politie, marechaussee, bran..	260	8,8%
Werk met eten en drinken of ..	183	10,9%
Werk met levende of dode di..	121	9,1%
Mantelzorger	98	10,2%
Openbaar Vervoer-medewer..	67	14,9%

Home

Nieuwe afspraken: Aantal nieuw aangemaakte afspraken, ook wel testaanvragen, gekoppeld een persoon (patientnummer) op een bepaalde GGD-testlocatie (afnamelocatie/-ruimte) per tijdseenheid (dt_afspraak_aangemaakt). De lijn toont het 7-daags voortschrijdend gemiddelde.

Testafnames en geplande afspraken: Lijngrafiek met aantal afnames per afnamedatum (dt_afname); afgezet tegen een staafgrafiek met het aantal geplande afspraken (dt_afspraak_start) per deelnamestatus.

Positieve uitslagen: Staafgrafiek met het aantal nieuwe uitslagen met resultaat "POSITIEF" per uitslagdatum (dt_uitslag), d.w.z. het moment waarop de uitslag bekend wordt in CoronIT. Lijngrafiek met het percentage positieve uitslagen t.o.v. het totaal aantal uitslagen.

Testafnames per 100.000 inwoners: Landkaart met het aantal testafnames per 100.000 inwoners (o.b.v. open data van CBS) per GGD-regio.

Nieuwe afspraken

Nieuwe afspraken per GGD: Aantal nieuw aangemaakte afspraken, gekoppeld aan een persoon (patientnummer) per GGD-testlocatie in de geselecteerde periode (dt_afspraak_aangemaakt). Daarnaast het aantal per 100.00 inwoners o.b.v. CBS-cijfers, en het 7-daags voortschrijdend gemiddelde.

Tip: klik op een GGD-regio in de landkaart om de grafiek uit te splitsen naar de onderliggende afnamelocaties. Klik op een afnamelocatie voor de uitsplitsing naar de onderliggende afnameruimtes.

Nieuwe afspraken over de tijd: Aantal nieuw aangemaakte afspraken, ook wel testaanvragen, die gekoppeld zijn aan een persoon (patientnummer) op een bepaalde GGD-testlocatie (afnamelocatie/-ruimte) per tijdseenheid (dt_afspraak_aangemaakt). De lijn toont het 7-daags voortschrijdend gemiddelde.

Doorlooptijden

Doorlooptijd per GGD: Gemiddeld aantal uur tussen verschillende meetpunten in de testketen per GGD. Je kunt verschillende doorlooptijden selecteren. Meetpunten zijn op dit moment: aanvraag (dt_afspraak_aangemaakt; het moment dat een nieuwe afspraak wordt aangemaakt in CoronIT), afname (dt_afname; het moment dat het labororderformulier wordt verzonden, doorgaans 3 minuten na afname), uitslag (dt_uitslag; het moment dat de uitslag bekend is in CoronIT) en afgerond (dt_afspraak_afgerond; het moment dat afspraakstatus op AFGEROND wordt gezet, doorgaans wanneer de uitslag is doorgegeven aan de geteste persoon). In de selectie worden alle afspraken meegenomen die in de geselecteerde periode compleet hebben plaatsgevonden. D.w.z bij aanvraag t/m afgerond zijn dit alle afspraken die in de geselecteerde periode zijn afgerond, maar bij aanvraag t/m uitslag alle uitslagen die in de geselecteerde periode zijn binnengekomen. **Tip:** klik op een GGD-regio in de landkaart om de grafiek uit te splitsen naar de onderliggende afnamelocaties. Klik op een afnamelocatie voor de uitsplitsing naar de onderliggende afnameruimtes.

Doorlooptijd per laboratorium: Gemiddeld aantal uur tussen afname (dt_afname) en uitslag in CoronIT (dt_uitslag) per laboratorium op basis van de 3-cijferige labcode in het monsternummer. Meegenomen worden alle uitslagen die in de geselecteerde periode in CoronIT zijn binnengekomen.

Doorlooptijd over de tijd: Gemiddeld aantal uur tussen de geselecteerde meetpunten per interval (bijv. aanvraag-afname, afname-uitslag, uitslag-afgerond).

Doorlooptijden worden toegewezen o.b.v. de einddatum van de geselecteerde

Buiten regio

Testafnames bij inwoners van een andere regio: dat is uitgevoerd in een teststraat van een andere GGD-regio woont o.b.v. de

Testafnames door een andere GGD uit: GGD-woongebied waarbij de inwoners een andere GGD zijn getest.

Percentage testen van personen getest buiten regio: testafnames dat buiten de eigen regio (dt_afname). Berekend o.b.v. woonger

Gemeenten van personen getest bij een andere regio: buiten de eigen regio heeft plaatsgevoerd persoon. I.a.w. vanuit welke gemeente getest?

Your Tableau PDF is attached.

Here's your subscription to the workbook [Performance dashboard](#).

[Manage my subscriptions](#)