



Rijksinstituut voor Volksgezondheid
en Milieu
Ministerie van Volksgezondheid,
Welzijn en Sport

Epidemiologische situatie van SARS-CoV-2 in GGD Hollands-Midden

Rijksinstituut voor Volksgezondheid en Milieu - RIVM
30 augustus 2021, 10:00

Samenvatting

Tot en met 30 augustus 2021 10:00 uur zijn er door GGD Hollands-Midden in totaal 94232 personen positief voor SARS-CoV-2 gemeld aan het RIVM. Tot nu toe zijn 1507 van de gemelde patiënten opgenomen in het ziekenhuis en 768 mensen overleden.

Van het totaal aantal personen met een positieve SARS-CoV-2 testuitslag die door de GGD Hollands-Midden is gemeld zijn 98.8% woonachtig in regio GGD Hollands-Midden en 1.2% in andere GGD regio's. In deze pdf zijn alle meldingen meegenomen die door GGD Hollands-Midden zijn gemeld ongeacht woonlocatie.

Een overzicht van de COVID-19 situatie op landelijk niveau is hier te vinden.

Uitleg over surveillance van COVID-19 in Nederland

Door middel van surveillance houdt het RIVM zicht op de verspreiding van SARS-CoV-2 in Nederland. Via een samenwerking tussen artsen, laboratoria en de GGD'en wordt informatie verzameld over personen met een positieve SARS-CoV-2 testuitslag. Sinds het begin van de COVID-19 epidemie in Nederland is het testbeleid geleidelijk veranderd. Het huidige testbeleid is hier te vinden. Vanaf 1 december 2020 kunnen ook mensen zonder klachten zich laten testen als zij risico hebben gelopen op een besmetting. Ook is het vanaf 31 maart 2021 mogelijk een zelftest te doen. Deze test wordt aangeraden voor mensen zonder klachten om periodiek (preventief) te testen wanneer dit voor school of werk vereist is. Ook bij terugkomst van vakantie wordt het afnemen van een zelftest aangeraden. Bij een positieve uitslag is een confirmatietest bij de GGD vereist. Toch is het aannemelijk dat niet alle met SARS-CoV-2 besmette personen daadwerkelijk getest worden. De werkelijke aantallen in Nederland zijn daarom waarschijnlijk hoger dan de aantallen die hier genoemd worden. Aan het RIVM wordt niet gemeld wie hersteld is van een SARS-CoV-2 infectie.

Niet van alle positief geteste personen die gemeld worden aan de GGD is bekend of ze zijn opgenomen in het ziekenhuis of zijn overleden. Dit komt doordat er geen meldingsplicht is voor ziekenhuisopnames of overlijden bij personen met een positieve SARS-CoV-2 testuitslag. De hier gepresenteerde opname- en sterftcijfers betreffen daarom een onderrapportage, en zijn weergegeven in grijs (in tabellen) of in lichtere kleuren (in grafieken). De Stichting NICE rapporteert dagelijks het aantal patiënten met COVID-19 dat opgenomen is in het ziekenhuis en het aantal daarvan dat is opgenomen op de intensive care. Deze aantallen zijn meer compleet en worden ook weergegeven in deze rapportage. De stichting NICE registreert niet of iemand vanwege COVID-19 ziekte is opgenomen of om een andere reden.

Open data

De volgende bestanden met data over SARS-CoV-2 en COVID-19 zijn openbaar beschikbaar:

- Cumulatieve aantallen per gemeente per dag, van het aantal personen met een positieve testuitslag voor SARS-CoV-2, in het ziekenhuis opgenomen COVID-19 patiënten en overleden patiënten positief voor SARS-CoV-2 gemeld bij de GGD ten tijde van publicatie.
- Aantal in het ziekenhuis opgenomen COVID-19 patiënten per gemeente per dag, volgens NICE registratie.
- Karakteristieken van elke voor SARS-CoV-2 positief geteste persoon in Nederland.
- Aantallen GGD-meldingen van SARS-CoV-2 in gehandicaptenzorginstellingen naar veiligheidsregio, per datum.
- Aantallen GGD-meldingen van SARS-CoV-2 in personen van 70 jaar en ouder woonachtig buiten een instelling naar veiligheidsregio, per datum.

-
- Aantallen GGD-meldingen van SARS-CoV-2 in verpleeghuizen naar veiligheidsregio, per datum.
 - Aantallen GGD-meldingen van SARS-CoV-2 per gemeente, per publicatiedatum.
 - Het reproductiegetal van SARS-CoV-2.
 - Aantal besmettelijke personen per dag.
 - De Nationale SARS-CoV-2 afvalwatersurveillance.

Dit document is vertrouwelijk en verdere verspreiding valt onder de verantwoordelijkheid van de GGD. Door eventuele kleine aantallen kunnen personen mogelijk herleidbaar zijn.

Vertrouwelijk

Inhoudsopgave

	Pagina
1 Samenvatting COVID-19 meldingen van de GGD Hollands-Midden vanaf 27 februari 2020	4
2 COVID-19 meldingen aan de GGD Hollands-Midden vanaf 7 juni 2021	5
3 Top vijf gemeenten in de afgelopen week	7
4 Leeftijdsverdeling en man-vrouwverdeling van bij de GGD Hollands-Midden positief op SARS-CoV-2 geteste personen	9
5 Reishistorie van bij de GGD Hollands-Midden positief op SARS-CoV-2 geteste personen vanaf 7 juni 2021 en in de afgelopen week	11
6 Uitgevoerde werkzaamheden van bij de GGD Hollands-Midden gemelde personen met een positieve testuitslag voor COVID-19 vanaf 10 juni 2021 en in de afgelopen week	13
7 COVID-19 ziekenhuisopnames en opnames op de intensive care gerapporteerd door de Stichting NICE	14
8 Bron- en contactonderzoek van SARS-CoV-2 meldingen aan de GGD Hollands-Midden	16
8.1 Brononderzoek: Setting van mogelijke besmetting van personen met een positieve testuitslag voor SARS-CoV-2 vanaf 7 juni 2021 en in de afgelopen week	16
8.2 Bron- en contactonderzoek van SARS-CoV-2 meldingen aan de GGD Hollands-Midden	18
9 Surveillance van SARS-CoV-2 in verpleeghuizen, woonzorgcentra en gehandicaptenzorginstellingen vanaf 7 juni 2021	23
10 SARS-CoV-2 testen afgenomen door de GGD Hollands-Midden vanaf 7 juni 2021	24
11 Vergelijking met landelijke situatie	31

Klik op de titel om naar het betreffende hoofdstuk in het document te gaan.

1 Samenvatting COVID-19 meldingen van de GGD Hollands-Midden vanaf 27 februari 2020

Tabel 1: Aantal door de GGD gemelde personen positief voor SARS-CoV-2, aantal in het ziekenhuis opgenomen COVID-19 patiënten gemeld door de GGD en aantal overleden personen positief voor SARS-CoV-2 gemeld door de GGD^{1,2}

Gezondheidsstatus	Totaal	%	Meldingen afgelopen week ³	Gecorrigeerd ⁴	Verskil met vorige week ⁵
Totaal gemeld	94232		774	-2	772
Ziekenhuisopname	1507	1.6	6	0	6
Overleden	768	0.8	2	0	2

¹ Sinds 1 december 2020 kunnen naast mensen met klachten ook mensen zonder klachten zich laten testen als zij risico hebben gelopen op een besmetting. Ook is het vanaf 31 maart 2021 mogelijk een zelftest te doen. Deze test wordt aangeraden voor mensen zonder klachten om periodiek (preventief) te testen wanneer dit voor school of werk vereist is. Ook bij terugkomst van vakantie wordt het afnemen van een zelftest aangeraden. Bij een positieve uitslag is een confirmatietest bij de GGD vereist. Toch is het aannemelijk dat niet alle met SARS-CoV-2 besmette personen daadwerkelijk getest worden. De werkelijke aantallen in Nederland zijn daarom waarschijnlijk hoger dan de aantallen die hier genoemd worden. Het werkelijke aantal COVID-19 patiënten opgenomen in het ziekenhuis of overleden is hoger dan het aantal opgenomen of overleden patiënten gemeld in de surveillance. Dit komt doordat er geen meldingsplicht geldt voor ziekenhuisopname door of overlijden aan COVID-19. De hier gepresenteerde opname- en sterftecijfers betreffen daarom een onderrapportage, en zijn weergegeven in grijs. Aan het RIVM wordt niet gemeld wie hersteld is.

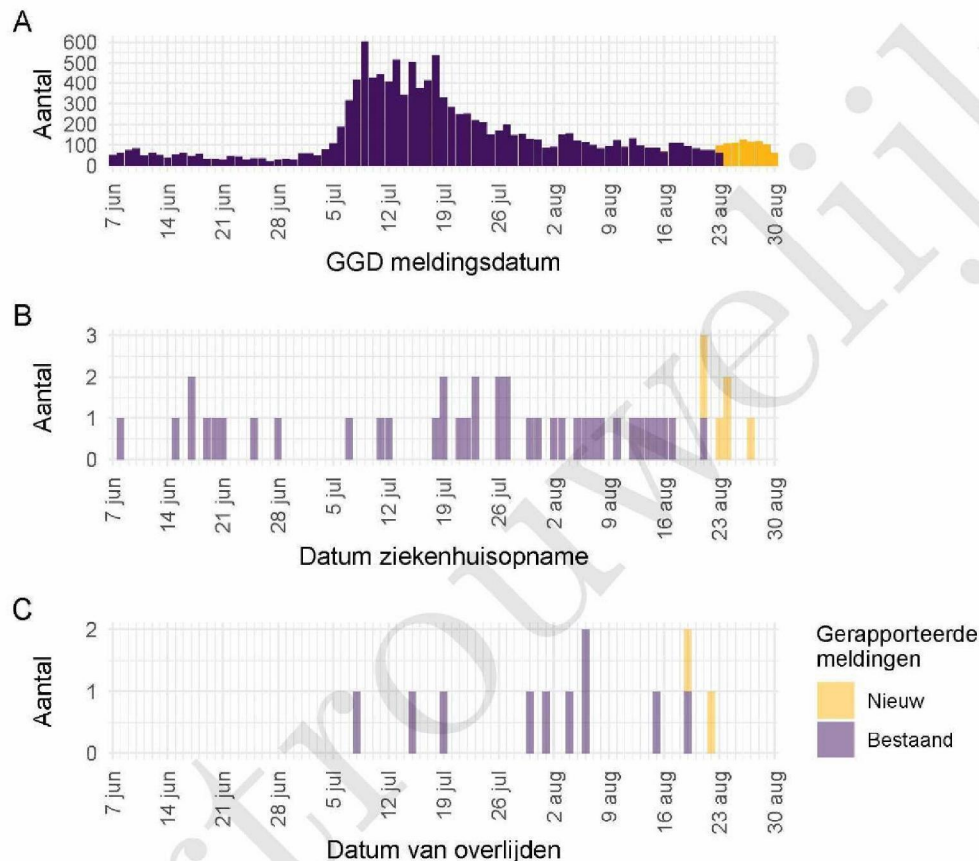
² Voor 20 sterfgevallen is aangegeven dat COVID-19 niet de directe oorzaak van overlijden is.

³ Meldingen die tussen 23 augustus 2021 10:01 en 30 augustus 2021 10:00 aan het RIVM zijn gedaan. Dit betreft het aantal meldingen, opnames en overlijdens die in de afgelopen week nieuw aan het RIVM zijn gerapporteerd. Datum van melding aan de GGD, ziekenhuisopname of overlijden kan echter in een andere week vallen. Bij de meeste overige tabellen en figuren in dit rapport wordt de datum van melding, ziekenhuisopname of overlijden gebruikt. Deze cijfers zijn dus niet hetzelfde.

⁴ Meldingen die gewist of herzien zijn tussen 23 augustus 2021 10:01 en 30 augustus 2021 10:00. Behalve dat er nieuwe meldingen worden ontvangen, worden eerdere meldingen soms aangepast; de aantallen meldingen per week kunnen daardoor variëren.

⁵ Het verschil tussen de cumulatieve meldingen t/m 30 augustus 2021 10:00 ten opzichte van 23 augustus 2021 10:00.

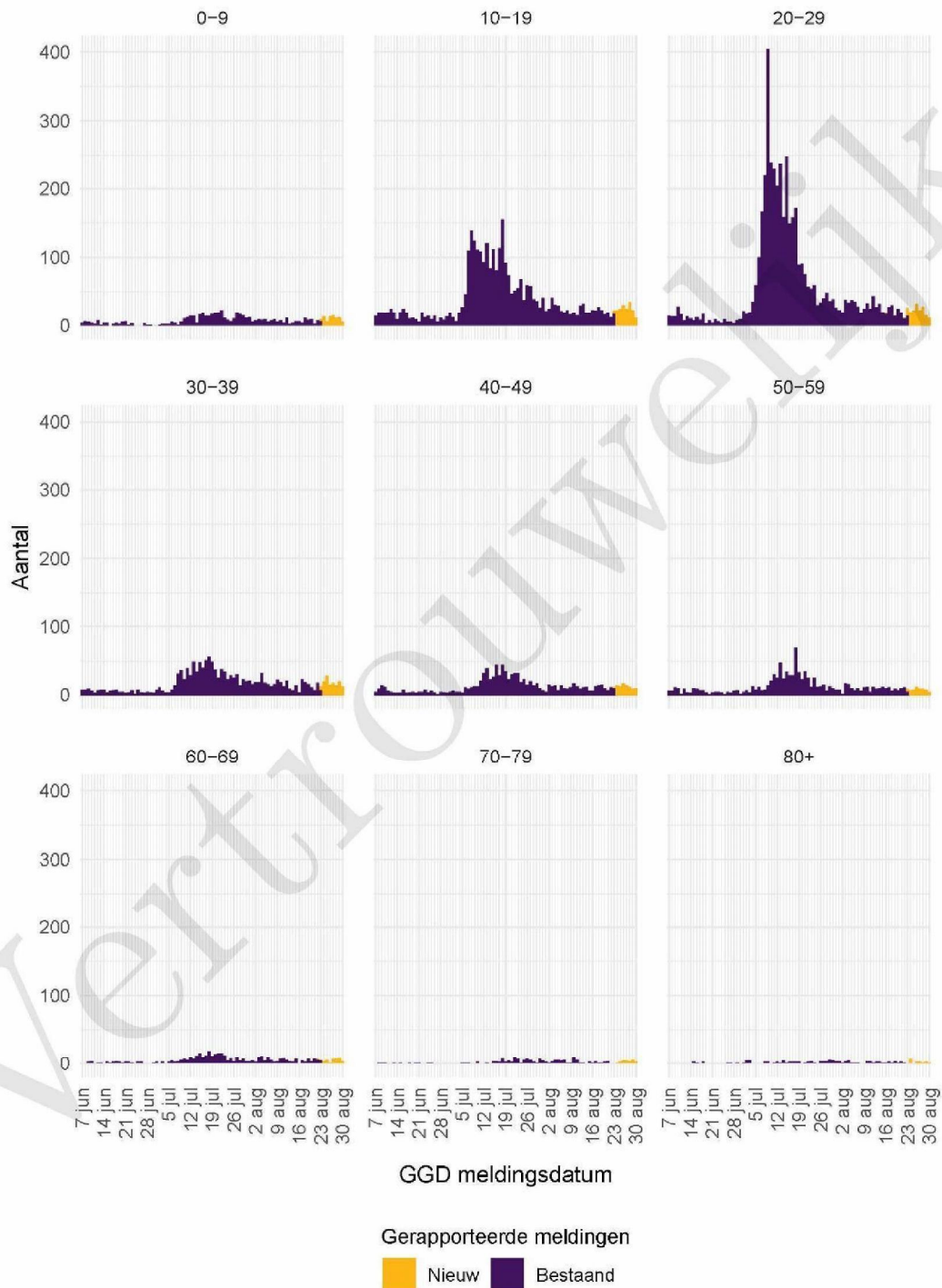
2 COVID-19 meldingen aan de GGD Hollands-Midden vanaf 7 juni 2021



Figuur 1: Aantal aan de GGD gemelde SARS-CoV-2 personen positief voor SARS-CoV-2 vanaf 7 juni 2021¹. (A) Aantal aan de GGD gemelde personen positief voor SARS-CoV-2, naar meldingsdatum. (B) Aantal aan de GGD gemelde in het ziekenhuis opgenomen COVID-19 patiënten, naar datum van ziekenhuisopname. (C) Aantal aan de GGD gemelde overleden personen positief voor SARS-CoV-2, naar datum van overlijden.

¹ Meldingen aan het RIVM van 7 juni 2021 t/m 23 augustus 2021 10:00 uur zijn in deze grafieken weergegeven in paars. Meldingen van 23 augustus 2021 10:01 uur t/m 30 augustus 10:00 uur zijn weergegeven in geel. Sinds 1 juni 2020 kan iedereen zich met klachten laten testen. Vanaf 1 december 2020 kunnen ook mensen zonder klachten zich laten testen als zij risico hebben gelopen op een besmetting. Toch is het aannemelijk dat niet alle met SARS-CoV-2 besmette personen daadwerkelijk getest worden. De werkelijke aantallen zijn daarom waarschijnlijk hoger dan de aantallen die hier weergegeven worden. Van 1 patiënt(en) is de datum van opname en/of de datum van overlijden niet bekend. Deze kunnen daarom niet worden weergegeven in deze figuren. Er geldt geen meldingsplicht voor ziekenhuisopname door of overlijden aan COVID-19. De hier gepresenteerde cijfers betreffen daarom een onderrapportage en zijn in figuur B en C weergegeven in lichtere kleuren. Een leeg figuur betekent dat er in de betreffende periode geen meldingen waren.

2 COVID-19 MELDINGEN AAN DE GGD HOLLANDS-MIDDEN VANAF 7 JUNI 2021



Figuur 2: Aantal aan de GGD gemelde SARS-CoV-2 personen vanaf 7 juni 2021, per leeftijdsgroep. Een leeg figuur betekent dat er in de betreffende periode geen meldingen waren.

3 Top vijf gemeenten in de afgelopen week

In de afgelopen week zijn binnen de veiligheidsregio('s) van GGD Hollands-Midden het grootste aantal GGD-meldingen ontvangen van personen positief voor SARS-CoV-2 die woonachtig zijn in de onderstaande gemeentes. Dit kunnen dus ook meldingen betreffen van personen die bij een teststraat in een andere GGD-regio zijn getest.

Tabel 2: De vijf gemeenten met het grootste aantal aan de GGD gemelde COVID-19 patiënten in de afgelopen week naar aantal meldingen per 100.000 ^{1,2}.

GGD	Gemeente	Aantal meldingen per 100.000	Aantal meldingen	Populatie
GGD Hollands-Midden	Leiden	137.8	171	124093
GGD Hollands-Midden	Waddinxveen	137.8	42	30479
GGD Hollands-Midden	Katwijk	128.8	85	65995
GGD Hollands-Midden	Gouda	116.7	86	73681
GGD Hollands-Midden	Kaag en Braassem	101.7	28	27541

¹ Betreft het aantal personen positief voor SARS-CoV-2 met een datum van melding aan de GGD, in de periode van 23 augustus 2021 10:01 t/m 30 augustus 2021 10:00 uur.

² Sinds 1 december 2020 kunnen naast mensen met klachten ook mensen zonder klachten zich laten testen als zij risico hebben gelopen op een besmetting. Ook is het vanaf 31 maart 2021 mogelijk een zelftest te doen. Deze test wordt aangeraden voor mensen zonder klachten om periodiek (preventief) te testen wanneer dit voor school of werk vereist is. Ook bij terugkomst van vakantie wordt het afnemen van een zelftest aangeraden. Bij een positieve uitslag is een confirmatietest bij de GGD vereist. Toch is het aannemelijk dat niet alle personen positief voor SARS-CoV-2 getest worden. De werkelijke aantallen zijn daarom waarschijnlijk hoger dan de aantallen die hier genoemd worden.

3 TOP VIJF GEMEENTEN IN DE AFGELOPEN WEEK

Tabel 3: De vijf gemeenten met absoluut het grootste aantal aan de GGD gemelde COVID-19 patiënten in de afgelopen week ^{1,2}.

GGD	Gemeente	Aantal meldingen per 100.000	Aantal meldingen	Populatie
GGD Hollands-Midden	Leiden	137.8	171	124093
GGD Hollands-Midden	Alphen aan den Rijn	96.8	109	112587
GGD Hollands-Midden	Gouda	116.7	86	73681
GGD Hollands-Midden	Katwijk	128.8	85	65995
GGD Hollands-Midden	Krimpenerwaard	91.8	52	56622

¹ Betreft het aantal personen positief voor SARS-CoV-2 met een datum van melding aan de GGD, in de periode van 23 augustus 2021 10:01 t/m 30 augustus 2021 10:00 uur.

² Sinds 1 december 2020 kunnen naast mensen met klachten ook mensen zonder klachten zich laten testen als zij risico hebben gelopen op een besmetting. Ook is het vanaf 31 maart 2021 mogelijk een zelftest te doen. Deze test wordt aangeraden voor mensen zonder klachten om periodiek (preventief) te testen wanneer dit voor school of werk vereist is. Ook bij terugkomst van vakantie wordt het afnemen van een zelftest aangeraden. Bij een positieve uitslag is een confirmatietest bij de GGD vereist. Toch is het aannemelijk dat niet alle personen positief voor SARS-CoV-2 getest worden. De werkelijke aantallen zijn daarom waarschijnlijk hoger dan de aantallen die hier genoemd worden.

4 LEEFTIJDVERDELING EN MAN-VROUWVERDELING VAN BIJ DE GGD HOLLANDS-MIDDEN
POSITIEF OP SARS-COV-2 GETESTE PERSONEN

4 Leeftijdverdeling en man-vrouwverdeling van bij de GGD Hollands-Midden positief op SARS-CoV-2 geteste personen

Tabel 4: Leeftijdverdeling van aan de GGD gemelde personen met een positieve testuitslag voor SARS-CoV-2, van in het ziekenhuis opgenomen COVID-19 patiënten en van overleden personen positief voor COVID-19 in de afgelopen week^{1,2}.

Leeftijdsgroep	Meldingen		Ziekenhuisopnames		Overleden	
	Aantal	%	Aantal	%	Aantal	%
Totaal gemeld	835		4		0	
0-4	28	3.4	0	0.0	0	0.0
5-9	56	6.7	0	0.0	0	0.0
10-14	77	9.2	0	0.0	0	0.0
15-19	117	14.0	1	25.0	0	0.0
20-24	110	13.2	0	0.0	0	0.0
25-29	67	8.0	0	0.0	0	0.0
30-34	74	8.9	0	0.0	0	0.0
35-39	67	8.0	2	50.0	0	0.0
40-44	50	6.0	0	0.0	0	0.0
45-49	51	6.1	1	25.0	0	0.0
50-54	37	4.4	0	0.0	0	0.0
55-59	30	3.6	0	0.0	0	0.0
60-64	22	2.6	0	0.0	0	0.0
65-69	14	1.7	0	0.0	0	0.0
70-74	11	1.3	0	0.0	0	0.0
75-79	10	1.2	0	0.0	0	0.0
80-84	6	0.7	0	0.0	0	0.0
85-89	7	0.8	0	0.0	0	0.0
90-94	0	0.0	0	0.0	0	0.0
95+	1	0.1	0	0.0	0	0.0
Niet vermeld	0	0.0	0	0.0	0	0.0

¹ Betreft het aantal personen positief voor SARS-CoV-2 met een datum van melding aan de GGD, opnamedatum of datum van overlijden in de periode van 23 augustus 2021 10:01 t/m 30 augustus 2021 10:00 uur.

² Sinds 1 december 2020 kunnen naast mensen met klachten ook mensen zonder klachten zich laten testen als zij risico hebben gelopen op een besmetting. Ook is het vanaf 31 maart 2021 mogelijk een zelftest te doen. Deze test wordt aangeraden voor mensen zonder klachten om periodiek (preventief) te testen wanneer dit voor school of werk vereist is. Ook bij terugkomst van vakantie wordt het afnemen van een zelftest aangeraden. Bij een positieve uitslag is een confirmatietest bij de GGD vereist. Toch is het aannemelijk dat niet alle met SARS-CoV-2 besmette personen daadwerkelijk getest worden. De werkelijke aantallen in Nederland zijn daarom waarschijnlijk hoger dan de aantallen die hier genoemd worden. Het werkelijke aantal COVID-19 patiënten opgenomen in het ziekenhuis of overleden is hoger dan het aantal opgenomen of overleden patiënten gemeld in de surveillance. Dit komt doordat er geen meldingsplicht geldt voor ziekenhuisopname door of overlijden aan COVID-19. De hier gepresenteerde opname- en sterftcijfers betreffen daarom een onderrapportage, en zijn weergegeven in grijs. Aan het RIVM wordt niet gemeld wie hersteld is.

4 LEEFTIJDVERDELING EN MAN-VROUWVERDELING VAN BIJ DE GGD HOLLANDS-MIDDEN
POSITIEF OP SARS-COV-2 GETESTE PERSONEN

Tabel 5: Man-vrouwverdeling van aan de GGD gemelde personen met een positieve testuitslag voor SARS-CoV-2, van in het ziekenhuis opgenomen COVID-19 patiënten en van overleden personen positief voor SARS-CoV-2 in de afgelopen week^{1,2}.

Geslacht	Meldingen		Ziekenhuisopnames		Overleden	
	Aantal	%	Aantal	%	Aantal	%
Totaal gemeld	835		4		0	
Man	408	48.9	0	0.0	0	0.0
Vrouw	427	51.1	4	100.0	0	0.0

¹ Betreft het aantal personen positief voor SARS-CoV-2 met een datum van melding aan de GGD, opnamedatum of datum van overlijden in de periode van 23 augustus 2021 10:01 t/m 30 augustus 2021 10:00 uur.

² Sinds 1 december 2020 kunnen naast mensen met klachten ook mensen zonder klachten zich laten testen als zij risico hebben gelopen op een besmetting. Ook is het vanaf 31 maart 2021 mogelijk een zelftest te doen. Deze test wordt aangeraden voor mensen zonder klachten om periodiek (preventief) te testen wanneer dit voor school of werk vereist is. Ook bij terugkomst van vakantie wordt het afnemen van een zelftest aangeraden. Bij een positieve uitslag is een confirmatietest bij de GGD vereist. Toch is het aannemelijk dat niet alle met SARS-CoV-2 besmette personen daadwerkelijk getest worden. De werkelijke aantallen in Nederland zijn daarom waarschijnlijk hoger dan de aantallen die hier genoemd worden. Het werkelijke aantal COVID-19 patiënten opgenomen in het ziekenhuis of overleden is hoger dan het aantal opgenomen of overleden patiënten gemeld in de surveillance. Dit komt doordat er geen meldingsplicht geldt voor ziekenhuisopname door of overlijden aan COVID-19. De hier gepresenteerde opnamen en sterftecijfers betreffen daarom een onderrapportage, en zijn weergegeven in grijs. Aan het RIVM wordt niet gemeld wie hersteld is.

5 REISHISTORIE VAN BIJ DE GGD HOLLANDS-MIDDEN POSITIEF OP SARS-COV-2 GETESTE PERSONEN VANAF 7 JUNI 2021 EN IN DE AFGELOPEN WEEK

5 Reishistorie van bij de GGD Hollands-Midden positief op SARS-CoV-2 geteste personen vanaf 7 juni 2021 en in de afgelopen week

Tabel 6: Aantal aan de GGD gemelde personen met een positieve testuitslag voor SARS-CoV-2 die in de 14 dagen voor aanvang van de ziekte in het buitenland zijn geweest¹.

	Vanaf 7 juni 2021		Afgelopen week ²	
	Aantal	%	Aantal	%
Totaal gemeld	12601		774	
Reishistorie	1433	11.4	153	19.8
Geen reishistorie	7875	62.5	407	52.6
Niet vermeld	3293	26.1	214	27.6

¹ Of een persoon met een positieve testuitslag voor SARS-CoV-2 wel of geen reishistorie heeft, wordt vanaf 31 augustus 2020 bepaald door de volgende criteria: a) De persoon met een positieve testuitslag voor SARS-CoV-2 heeft bij de GGD aangegeven een reishistorie te hebben en b) er zit maximaal 14 dagen tussen de terugkomst dag en de eerste ziekte dag van de persoon met een positieve testuitslag voor SARS-CoV-2.

² Meldingen die tussen 23 augustus 2021 10:01 en 30 augustus 2021 10:00 aan het RIVM zijn gedaan.

5 REISHISTORIE VAN BIJ DE GGD HOLLANDS-MIDDEN POSITIEF OP SARS-COV-2 GETESTE
PERSONEN VANAF 7 JUNI 2021 EN IN DE AFGELOPEN WEEK

Tabel 7: Aantal aan de GGD gemelde personen met een positieve testuitslag voor SARS-CoV-2 die in de 14 dagen voor aanvang van de ziekte in het buitenland zijn geweest naar verblijfplaats¹.

Land van verblijf	Vanaf 7 juni 2021		Afgelopen week ²	
	Aantal	%	Aantal	%
Spanje	313	21.8	28	18.3
Marokko	89	6.2	23	15.0
Turkije	64	4.5	21	13.7
Kroatië	66	4.6	13	8.5
Frankrijk	143	10.0	12	7.8
Duitsland	70	4.9	11	7.2
België	85	5.9	9	5.9
Oostenrijk	35	2.4	8	5.2
Portugal	161	11.2	8	5.2
Griekenland	176	12.3	7	4.6
Montenegro	14	1.0	7	4.6
Italië	69	4.8	5	3.3
Kosovo	8	0.6	5	3.3
Polen	13	0.9	4	2.6
Bulgarije	20	1.4	3	2.0
Mexico	6	0.4	3	2.0
Tsjechië	9	0.6	3	2.0
Hongarije	17	1.2	2	1.3
Litouwen	9	0.6	2	1.3
Qatar	2	0.1	2	1.3
Slovenië	6	0.4	2	1.3
Somalië	2	0.1	2	1.3
Overig	184	12.8	11	7.2

¹ Sommige mensen kunnen in verschillende landen zijn geweest voorafgaand aan een positieve SARS-CoV-2 test in Nederland.

² Meldingen die tussen 23 augustus 2021 10:01 en 30 augustus 2021 10:00 aan het RIVM zijn gedaan.

*6 UITGEVOERDE WERKZAAMHEDEN VAN BIJ DE GGD HOLLANDS-MIDDEN GEMELDE
PERSONEN MET EEN POSITIEVE TESTUITSLAG VOOR COVID-19 VANAF 10 JUNI 2021 EN IN DE
AFGELOPEN WEEK*

6 Uitgevoerde werkzaamheden van bij de GGD Hollands-Midden gemelde personen met een positieve testuitslag voor COVID-19 vanaf 10 juni 2021 en in de afgelopen week¹

Tabel 8: Aantal aan de GGD gemelde personen met een positieve testuitslag voor COVID-19 naar uitgevoerde werkzaamheden in de twee weken voorafgaand aan de melding.

Afgelopen twee weken werkzaam in	Vanaf 10 juni 2021		Afgelopen week ¹	
	Aantal	%	Aantal	%
Totaal gemeld	12603	100.0	781	100.0
Ziekenhuis	129	1.0	6	0.8
Verpleeghuis of verzorgingshuis	193	1.5	8	1.0
Andere zorg, binnen 1,5 meter afstand van mensen	255	2.0	10	1.3
Dagopvang, 0 tot 4 jaar	88	0.7	4	0.5
Basisschool en buitenschoolse opvang (4 tot 12 jaar)	198	1.6	1	0.1
Middelbaar onderwijs of middelbaar beroepsonderwijs (12 jaar en ouder)	78	0.6	1	0.1
Hoger beroepsonderwijs of wetenschappelijk onderwijs (16 jaar en ouder)	53	0.4	1	0.1
Horeca met klantcontact	437	3.5	7	0.9
Openbaar vervoer met klantcontact	11	0.1	2	0.3
Handhaving ²	76	0.6	7	0.9
Mantelzorg	7	0.1	0	0.0
Werk met dieren of werk met producten die dierlijk zijn	49	0.4	0	0.0
Werk met eten en drinken of met het verpakken van eten en drinken in een fabriek of op het land	125	1.0	8	1.0
Andere werkzaamheden	3010	23.9	151	19.3
Niet gewerkt	4390	34.8	354	45.3
Onbekend	3504	27.8	221	28.3

¹ Meldingen die tussen 23 augustus 2021 10:01 en 30 augustus 2021 10:00 aan het RIVM zijn gedaan.

² Onder handhaving vallen medewerkers bij politie, BOA, marechaussee, brandweer en Dienst Justitiële Inrichtingen.

¹Sinds OSIRIS vragenlijst versie 8 wordt er gevraagd naar de werkzaamheden in de afgelopen twee weken in plaats van het beroep.

7 COVID-19 ziekenhuisopnames en opnames op de intensive care gerapporteerd door de Stichting NICE

De Stichting NICE rapporteert dagelijks het aantal COVID-19 patiënten dat opgenomen is in het ziekenhuis. Het aantal ziekenhuisopnames is inclusief opnames op de intensive care. Er is mogelijk een vertraging van 2 tot 3 dagen in de data-aanlevering. Het is niet mogelijk om de ziekenhuisopnames (gerapporteerd in NICE data) te koppelen aan individuele meldingen (Osiris data). Daardoor worden hier alle ziekenhuisopnames van patiënten met COVID-19 woonachtig in regio GGD Hollands-Midden gerapporteerd. Dus ook van de patiënten die niet door de GGD zelf zijn gemeld aan het RIVM.

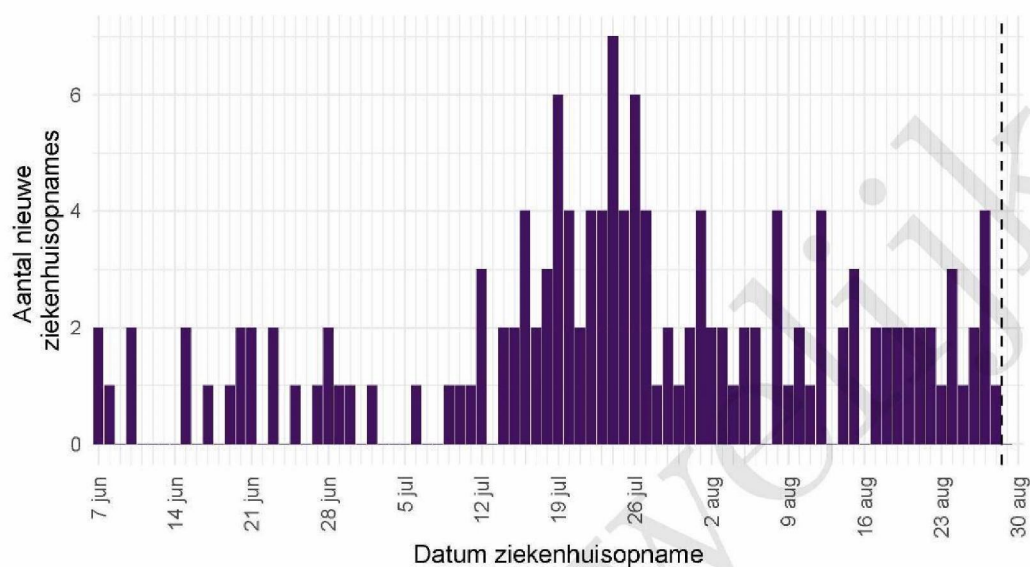
Tabel 9: Aantal nieuwe ziekenhuisopnames van patiënten met COVID-19 per kalenderweek¹ van ziekenhuisopname², woonachtig in regio GGD Hollands-Midden.

Datum van - tot	Ziekenhuisopnames
07-06-2021 - 13-06-2021	5
14-06-2021 - 20-06-2021	6
21-06-2021 - 27-06-2021	6
28-06-2021 - 04-07-2021	5
05-07-2021 - 11-07-2021	4
12-07-2021 - 18-07-2021	16
19-07-2021 - 25-07-2021	31
26-07-2021 - 01-08-2021	20
02-08-2021 - 08-08-2021	13
09-08-2021 - 15-08-2021	13
16-08-2021 - 22-08-2021	12
23-08-2021 - 29-08-2021	12

¹ Een kalenderweek is gedefinieerd van maandag t/m zondag.

² De gegevens van de meest recente kalenderweek zijn nog niet volledig.

7 COVID-19 ZIEKENHUISOPNAMES EN OPNAMES OP DE INTENSIVE CARE GERAPPORTEERD
DOOR DE STICHTING NICE



Figuur 3: Aantal nieuwe COVID-19 patiënten per dag in Nederlandse ziekenhuizen woonachtig in regio GGD Hollands-Midden. Gegevens rechts van de stippellijn worden momenteel nog aangevuld door de ziekenhuizen.

Bron: Nationale Intensive Care Evaluatie – NICE. Gegevens bijgewerkt op 30 augustus 2021 12:59 uur. Voor uitgebreidere en nog actuelere informatie zie Stichting NICE.

8 Bron- en contactonderzoek van SARS-CoV-2 meldingen aan de GGD Hollands-Midden

Wanneer iemand besmet is met SARS-CoV-2 start de GGD met bron- en contactonderzoek (BCO) volgens een landelijk protocol, met als doel om verdere verspreiding van het virus te voorkomen.

8.1 Brononderzoek: Setting van mogelijke besmetting van personen met een positieve testuitslag voor SARS-CoV-2 vanaf 7 juni 2021 en in de afgelopen week

In het brononderzoek, dat door de GGD wordt uitgevoerd bij personen met een positieve testuitslag voor SARS-CoV-2, wordt nagegaan of er gerelateerde ziektegevallen zijn die de bron kunnen zijn. Als dit het geval is wordt vermeld in welke setting de besmetting mogelijk heeft plaatsgevonden. Voor de gemelde personen met een positieve testuitslag voor SARS-CoV-2 waarbij sprake is van gerelateerde gevallen en waarvan de setting bekend is, wordt in Tabel 11 vermeld om welke setting het gaat.

Tabel 10: Aantal aan de GGD gemelde personen met een positieve testuitslag voor SARS-CoV-2 naar aanwezigheid van gerelateerde ziektegevallen¹.

Gerelateerde ziektegevallen aanwezig	Vanaf 7 juni 2021		Afgelopen week ²	
	Aantal	%	Aantal	%
Totaal gemeld	12601		774	
Ja, setting vermeld	4150	32.9	237	30.6
Ja, setting niet vermeld	190	1.5	7	0.9
Ja, setting onbekend	15	0.1	0	0.0
Nee	4581	36.4	306	39.5
Niet vermeld	3665	29.1	224	28.9

¹ Sinds 1 december 2020 kunnen naast mensen met klachten ook mensen zonder klachten zich laten testen als zij risico hebben gelopen op een besmetting. Ook is het vanaf 31 maart 2021 mogelijk een zelftest te doen. Deze test wordt aangeraden voor mensen zonder klachten om periodiek (preventief) te testen wanneer dit voor school of werk vereist is. Ook bij terugkomst van vakantie wordt het afnemen van een zelftest aangeraden. Bij een positieve uitslag is een confirmatietest bij de GGD vereist. Toch is het aannemelijk dat niet alle personen positief voor SARS-CoV-2 getest worden. De werkelijke aantallen zijn daarom waarschijnlijk hoger dan de aantallen die hier genoemd worden.

² Meldingen die tussen 23 augustus 2021 10:01 en 30 augustus 2021 10:00 aan het RIVM zijn gedaan.

8 BRON- EN CONTACTONDERZOEK VAN SARS-COV-2 MELDINGEN AAN DE GGD
HOLLANDS-MIDDEN

Tabel 11: Vermelde mogelijke settings van besmetting van aan de GGD gemelde personen met een positieve testuitslag voor SARS-CoV-2 waarbij sprake is van gerelateerde gevallen^{1,2}.

Setting	Vanaf 7 juni 2021		Afgelopen week ³	
	Aantal	%	Aantal	%
Thuisituatie (huisgenoten en partner, niet samenwonend)	2167	52.2	171	72.2
Bezoek in de thuisituatie (van of bij familie, vrienden, enz.)	729	17.6	41	17.3
Medereiziger / reis / vakantie	327	7.9	20	8.4
Werksituatie	311	7.5	8	3.4
Feest (feest, verjaardag, borrel, bruiloft, enz.)	336	8.1	7	3.0
Verpleeghuis of woonzorgcentrum voor ouderen	42	1.0	3	1.3
School en kinderopvang	225	5.4	2	0.8
Studentenvereniging/-activiteiten	92	2.2	2	0.8
Overige gezondheidszorg	32	0.8	2	0.8
Dagopvang voor ouderen en mensen met een beperking	15	0.4	2	0.8
Vlucht	64	1.5	1	0.4
Horeca	288	6.9	1	0.4
Vrijtijdsbesteding, zoals sportclub	55	1.3	1	0.4
2e lijn gezondheidszorg / ziekenhuis	7	0.2	1	0.4
Religieuze bijeenkomsten	4	0.1	0	0.0
Koor	0	0.0	0	0.0
1e lijn gezondheidszorg / huisarts	4	0.1	0	0.0
Woonvoorziening voor mensen met een beperking	6	0.1	0	0.0
Overige woonvoorziening	10	0.2	0	0.0
Uitvaart	2	0.0	0	0.0
Overig	178	4.3	5	2.1

¹ Sinds 1 december 2020 kunnen naast mensen met klachten ook mensen zonder klachten zich laten testen als zij risico hebben gelopen op een besmetting. Ook is het vanaf 31 maart 2021 mogelijk een zelftest te doen. Deze test wordt aangeraden voor mensen zonder klachten om periodiek (preventief) te testen wanneer dit voor school of werk vereist is. Ook bij terugkomst van vakantie wordt het afnemen van een zelftest aangeraden. Bij een positieve uitslag is een confirmatietest bij de GGD vereist. Toch is het aannemelijk dat niet alle personen positief voor SARS-CoV-2 getest worden. De werkelijke aantallen zijn daarom waarschijnlijk hoger dan de aantallen die hier genoemd worden.

² Per positief op SARS-CoV-2 getest persoon kunnen meerdere settings gerapporteerd zijn. De percentages in Tabel 11 worden berekend ten opzichte van het aantal personen met een positieve testuitslag voor SARS-CoV-2 waarbij sprake is van gerelateerde gevallen en tenminste één setting is vermeld (Tabel 10).

³ Meldingen die tussen 23 augustus 2021 10:01 en 30 augustus 2021 10:00 aan het RIVM zijn gedaan.

8.2 Bron- en contactonderzoek van SARS-CoV-2 meldingen aan de GGD Hollands-Midden

Het contactonderzoek richt zich op personen met wie de besmette persoon de afgelopen tijd in contact is geweest, en besmet zou kunnen hebben. Nauwe contacten zijn mensen waarmee langer dan 15 minuten op minder dan 1,5 meter afstand contact is geweest tijdens de besmettelijke periode, waarbij onderscheid wordt gemaakt tussen huisgenoten en overige nauwe contacten. Andere (niet nauwe) contacten van de besmette persoon zijn mensen die langer dan 15 minuten met de persoon in dezelfde ruimte waren, maar waar wel 1,5 meter afstand was, óf mensen die minder dan 15 minuten op minder dan 1,5 meter contact hadden met de besmette persoon.

De GGD neemt contact op met de nauwe contacten van de besmette persoon en bespreekt leefregels waaronder het thuis in quarantaine blijven. De andere (niet nauwe) contacten krijgen een brief of e-mail. Nauwe contacten krijgen sinds 3 februari 2021 het advies om zich zo snel mogelijk te laten testen en op dag 5 na de blootstelling een (tweede) test te doen om uit quarantaine te mogen. Het advies aan niet nauwe contacten is om zich bij klachten zo snel mogelijk te laten testen, en anders op of rond dag 5 na de blootstelling. De GGD registreert het aantal nauwe en niet nauwe contacten van de persoon met een positieve testuitslag voor SARS-CoV-2 (Tabel 11). Alleen de nauwe contacten worden op individuele basis geregistreerd; indien nauwe contacten gelinkt zijn aan meerdere besmette personen worden ze niet dubbel geregistreerd.

In periodes met een groot aantal besmettingen kan de uitvoering en registratie van het BCO door de GGD'en tijdelijk worden aangepast. Deze GGD'en vragen besmette personen dan zelf hun contacten te waarschuwen met behulp van informatie van de GGD. Als volgens een arts van de GGD sprake is van een risicogroep of risicovolle situatie wordt het BCO wel volgens de landelijke werkwijze uitgevoerd.

8 BRON- EN CONTACTONDERZOEK VAN SARS-COV-2 MELDINGEN AAN DE GGD
HOLLANDS-MIDDEN

Tabel 12: Aantallen aan de GGD gemelde personen met een positieve testuitslag voor SARS-CoV-2, aantallen gevonden in het kader van bron- en contactonderzoek en aantallen waarbij contactinventarisatie is uitgevoerd¹, per kalenderweek².

Start week	Nieuwe meldingen	Gevonden ihkv BCO ³		Contactinventarisatie uitgevoerd		Contactinventarisatie op tijd ⁴	
		Aantal	%	Aantal	%	Aantal	%
07-06-2021	428	183	42.8	407	95.1	216	98.6
14-06-2021	319	146	45.8	302	94.7	157	98.1
21-06-2021	238	98	41.2	216	90.8	125	97.7
28-06-2021	338	118	34.9	299	88.5	173	95.1
05-07-2021	2494	570	22.9	954	38.3	251	97.7
12-07-2021	3090	773	25.0	343	11.1	1	33.3
19-07-2021	1689	572	33.9	138	8.2	5	29.4
26-07-2021	1007	320	31.8	847	84.1	429	91.7
02-08-2021	810	215	26.5	675	83.3	295	95.2
09-08-2021	707	227	32.1	620	87.7	297	97.4
16-08-2021	619	168	27.1	527	85.1	258	97.7
23-08-2021	774	213	27.5	649	83.9	317	96.9

¹ Contactinventarisatie houdt in dat de GGD voor elke nieuwe SARS-CoV-2 melding in kaart brengt welke contacten deze persoon met een positieve testuitslag voor SARS-CoV-2 heeft gehad tijdens de besmettelijke periode, die twee dagen voor de start van de klachten begint.

² Een kalenderweek is gedefinieerd van maandag t/m zondag.

³ Meldingen waarbij de persoon met een positieve testuitslag voor SARS-CoV-2 in het kader van BCO door de GGD of door een andere persoon met een positieve testuitslag voor SARS-CoV-2 is gewaarschuwd.

⁴ Op tijd: contactinventarisatie 0-1 dag na datum melding index bij GGD. Sommige indexen hebben een datum contactinventarisatie vóór de datum dat de index gemeld is bij de GGD. Deze zijn geëxcludeerd.

8 BRON- EN CONTACTONDERZOEK VAN SARS-COV-2 MELDINGEN AAN DE GGD
HOLLANDS-MIDDEN

Tabel 13: Aantal aan de GGD gemelde personen met een positieve testuitslag voor SARS-CoV-2 naar status van de contactinventarisatie¹, per kalenderweek².

Start week	Nieuwe meldingen	Gestart / voltooid		Gestart, onvoltooid - index wilde niet (volledig) meewerken		Gestart, status onbekend ³		Niet gestart - index onbereikbaar		Niet gestart - niet door de GGD uitgevoerd		Anders		Onbekend	
		Aantal	%	Aantal	%	Aantal	%	Aantal	%	Aantal	%	Aantal	%	Aantal	%
2021-06-07	428	398	93.0	5	1.2	4	0.9	6	1.4	2	0.5	0	0.0	13	3.0
2021-06-14	319	297	93.1	2	0.6	3	0.9	6	1.9	0	0.0	0	0.0	11	3.4
2021-06-21	238	206	86.6	4	1.7	6	2.5	1	0.4	0	0.0	0	0.0	21	8.8
2021-06-28	338	288	85.2	7	2.1	4	1.2	0	0.0	1	0.3	0	0.0	38	11.2
2021-07-05	2494	949	38.1	3	0.1	2	0.1	13	0.5	677	27.1	0	0.0	850	34.1
2021-07-12	3090	340	11.0	1	0.0	2	0.1	15	0.5	1493	48.3	3	0.1	1236	40.0
2021-07-19	1689	135	8.0	1	0.1	2	0.1	9	0.5	1305	77.3	0	0.0	237	14.0
2021-07-26	1007	802	79.6	27	2.7	18	1.8	11	1.1	15	1.5	0	0.0	134	13.3
2021-08-02	810	655	80.9	12	1.5	8	1.0	6	0.7	10	1.2	0	0.0	119	14.7
2021-08-09	707	594	84.0	18	2.5	8	1.1	5	0.7	2	0.3	0	0.0	80	11.3
2021-08-16	619	507	81.9	13	2.1	7	1.1	9	1.5	0	0.0	0	0.0	83	13.4
2021-08-23	774	616	79.6	9	1.2	24	3.1	13	1.7	3	0.4	0	0.0	109	14.1

¹ Contactinventarisatie houdt in dat de GGD voor elke nieuwe SARS-CoV-2 melding in kaart brengt welke contacten deze persoon met een positieve testuitslag voor SARS-CoV-2 heeft gehad tijdens de besmettelijke periode, die twee dagen voor de start van de klachten begint.

² Een kalenderweek is gedefinieerd van maandag t/m zondag.

³ Er is een startdatum voor contactinventarisatie aanwezig, maar er is geen status van de contactinventarisatie bekend.

Tabel 14: Totaal en gemiddeld aantal contacten van gemelde personen per kalenderweek per categorie contact¹.

Start week	Huisgenoten		Overig nauwe contacten		Niet nauwe contacten	
	Totaal	Gemiddeld	Totaal	Gemiddeld	Totaal	Gemiddeld
07-06-2021	863	2.2	1040	2.6	2297	5.9
14-06-2021	524	1.8	637	2.2	2217	7.6
21-06-2021	379	1.8	581	2.8	1495	7.2
28-06-2021	527	1.8	876	3.0	4379	15.5
05-07-2021	2022	2.1	5106	5.5	15354	17.0
12-07-2021	584	1.8	1418	5.4	714	2.8
19-07-2021	180	1.4	203	2.0	138	1.5
26-07-2021	1171	1.4	1270	1.6	902	1.3
02-08-2021	993	1.5	1390	2.1	754	1.5
09-08-2021	932	1.5	837	1.4	342	0.9
16-08-2021	873	1.7	785	1.5	83	0.3
23-08-2021	1059	1.7	919	1.5	129	0.4

¹ Hierbij worden alleen de nieuwe SARS-CoV-2 meldingen meegenomen waarbij contactinventarisatie is uitgevoerd. De contacten in deze tabel betreffen zowel de contacten die wel-immuun en die niet-immuun worden beschouwd.

8 BRON- EN CONTACTONDERZOEK VAN SARS-COV-2 MELDINGEN AAN DE GGD
HOLLANDS-MIDDEN

Tabel 15: Aantal nauwe contacten dat opgevolgd wordt door de GGD en aantal en percentage met een SARS-CoV-2 infectie, per categorie nauw contact, per kalenderweek^{1,2}.

Start week	Huisgenoten			Overig nauwe contacten		
	Aantal	Aantal positief	% Positief	Aantal	Aantal positief	% Positief
07-06-2021	517	65	12.6	449	44	9.8
14-06-2021	365	57	15.6	270	21	7.8
21-06-2021	285	39	13.7	248	19	7.7
28-06-2021	326	57	17.5	400	19	4.8
05-07-2021	478	62	13.0	418	49	11.7
12-07-2021	5	0	0.0	4	0	0.0
19-07-2021	22	2	9.1	18	1	5.6
26-07-2021	776	85	11.0	371	10	2.7
02-08-2021	611	77	12.6	382	11	2.9
09-08-2021	555	87	15.7	304	22	7.2
16-08-2021	529	92	17.4	243	5	2.1
23-08-2021	686	88	12.8	334	12	3.6

¹ Het betreft alleen nauwe contacten die op individuele basis geregistreerd zijn door de GGD.

² In verband met de monitorperiode van 10 dagen zijn de gegevens over het aantal en percentage positief geteste contacten niet volledig voor de meest recente periode.

Tabel 16: Indicatoren van tijdigheid van het bron- en contactonderzoek door de GGD¹

Start week	Contacten	Bereikt	% Bereikt	Op tijd bereikt ²	% Op tijd bereikt	Bereikt binnen 5 dagen na EZD index ³	% Bereikt binnen 5 dagen na EZD index
07-06-2021	966	955	98.9	751	78.6	669	70.1
14-06-2021	636	625	98.3	451	72.2	457	73.1
21-06-2021	534	523	97.9	434	83.0	373	71.3
28-06-2021	728	720	98.9	657	91.2	577	80.1
05-07-2021	898	873	97.2	812	93.0	800	91.6
12-07-2021	9	7	77.8	5	71.4	5	71.4
19-07-2021	40	40	100.0	28	70.0	16	40.0
26-07-2021	1147	1119	97.6	968	86.5	787	70.3
02-08-2021	993	957	96.4	815	85.2	708	74.0
09-08-2021	859	830	96.6	735	88.6	643	77.5
16-08-2021	772	742	96.1	670	90.3	537	72.4
23-08-2021	1020	990	97.1	856	86.5	612	61.8

¹ Het betreft alleen nauwe contacten die op individuele basis geregistreerd zijn door de GGD.

² Op tijd: startdatum monitoring binnen 2 dagen na datum melding index aan de GGD. Sommige contacten hebben een startdatum monitoring vóór de datum dat de index gemeld is bij de GGD. Deze zijn geëxcludeerd.

³ Sommige contacten hebben een startdatum monitoring vóór de eerste ziektedag van de index case. Deze zijn geëxcludeerd.

8 BRON- EN CONTACTONDERZOEK VAN SARS-COV-2 MELDINGEN AAN DE GGD
HOLLANDS-MIDDEN

Tabel 17: Indicatoren van tijdigheid van het bron- en contactonderzoek door de GGD¹, in heel Nederland

Start week	Contacten	Bereikt	% Bereikt	Op tijd bereikt ²	% Op tijd bereikt	Bereikt binnen 5 dagen na EZD index ³	% Bereikt binnen 5 dagen na EZD index
07-06-2021	18764	18456	98.4	14366	77.8	12752	69.1
14-06-2021	13455	12926	96.1	10156	78.6	8807	68.1
21-06-2021	8854	8714	98.4	7176	82.4	6150	70.6
28-06-2021	12973	12704	97.9	10764	84.7	9645	75.9
05-07-2021	18705	14759	78.9	12973	87.9	12362	83.8
12-07-2021	4629	988	21.3	676	68.4	601	60.8
19-07-2021	4696	2193	46.7	1702	77.6	1366	62.3
26-07-2021	13101	10814	82.5	9014	83.4	7427	68.7
02-08-2021	20505	19401	94.6	16077	82.9	13180	67.9
09-08-2021	19127	18163	95.0	14667	80.8	12307	67.8
16-08-2021	19511	18575	95.2	15066	81.1	12710	68.4
23-08-2021	19069	17878	93.8	15285	85.5	11327	63.4

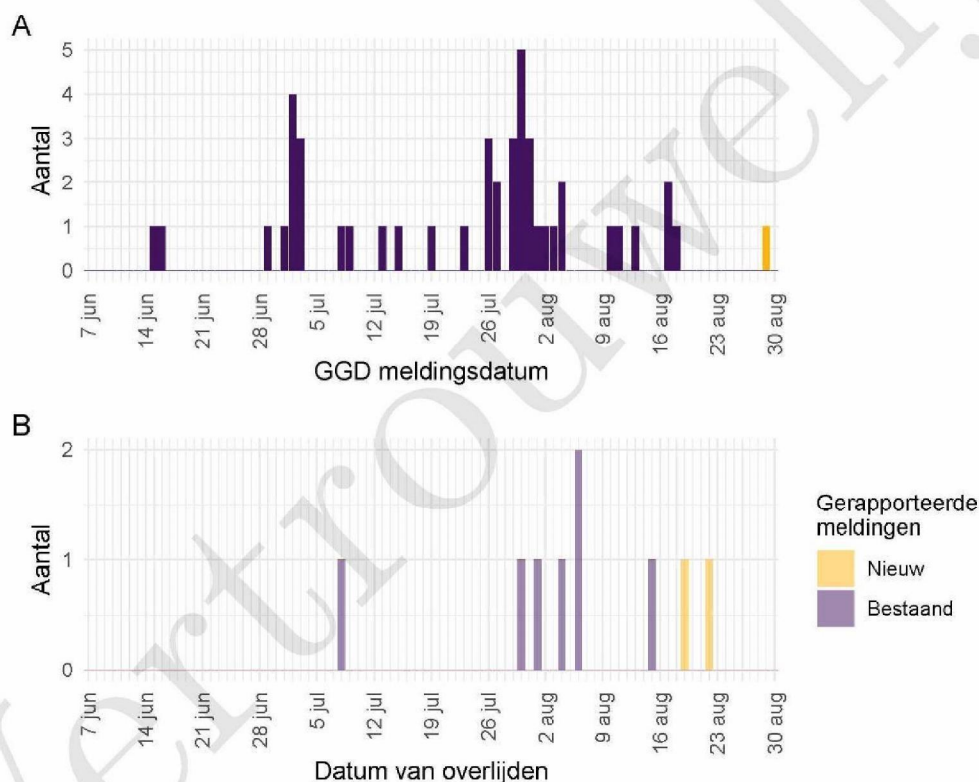
¹ Het betreft alleen nauwe contacten die op individuele basis geregistreerd zijn door de GGD.

² Op tijd: startdatum monitoring binnen 2 dagen na datum melding index aan de GGD. Sommige contacten hebben een startdatum monitoring vóór de datum dat de index gemeld is bij de GGD. Deze zijn geëxcludeerd.

³ Sommige contacten hebben een startdatum monitoring vóór de eerste ziekte dag van de index case. Deze zijn geëxcludeerd.

9 Surveillance van SARS-CoV-2 in verpleeghuizen, woonzorgcentra en gehandicaptenzorginstellingen vanaf 7 juni 2021

Vanaf 1 juli 2020 vraagt de GGD voor alle personen positief voor SARS-CoV-2 systematisch na of een persoon in een verpleeghuis of woonzorgcentrum woont. Vanaf 8 september 2020 wordt deze informatie gebruikt om het aantal personen met een positieve testuitslag voor SARS-CoV-2 woonachtig in een verpleeghuis of woonzorgcentrum, en het aantal bewoners met COVID-19 die overleden zijn, te monitoren.



Figuur 4: Aantal verpleeghuis- en woonzorgcentrumbewoners met SARS-CoV-2 gemeld aan de GGD vanaf 7 juni 2021¹. (A) Aantal gemelde verpleeghuis- en woonzorgcentrumbewoners met een positieve testuitslag voor SARS-CoV-2, naar GGD meldingsdatum. (B) Aantal overleden verpleeghuis- en woonzorgcentrumbewoners met een positieve testuitslag voor SARS-CoV-2, naar datum van overlijden.

¹ Meldingen aan het RIVM t/m 23 augustus 2021 10:00 uur zijn in deze grafieken weergegeven in paars. Meldingen van 23 augustus 2021 10:01 uur t/m 30 augustus 2021 10:00 uur zijn weergegeven in geel. Er geldt geen meldingsplicht voor overlijden aan COVID-19. De hier gepresenteerde sterftecijfers betreffen daarom een onderrapportage, en zijn weergegeven in lichtere kleuren. Een leeg figuur betekent dat er in de betreffende periode geen meldingen waren.

10 SARS-CoV-2 testen afgenomen door de GGD Hollands-Midden vanaf 7 juni 2021

Vanaf 1 juni 2020 kunnen alle personen met klachten passend bij SARS-CoV-2 infectie (COVID-19) zich laten testen door de GGD. Vanaf 1 december 2020 kunnen ook mensen zonder klachten zich laten testen als zij in contact zijn geweest met een persoon die positief is getest op SARS-CoV-2 infectie. Voor 1 juni 2020 is in alle GGD regio's het afspraken- en uitslagensysteem CoronIT geïmplementeerd. Onderstaande rapportage is gebaseerd op CoronIT data van voorbije volledige kalenderweken vanaf 1 juni 2020, geëxporteerd op 29 augustus 2021. Totale aantallen uitslagen zijn gebaseerd op alleen positieve en negatieve uitslagen, testen met uitslag heranalyse of onbeoordeelbaar zijn geëxcludeerd. Omdat alleen geboortjaar beschikbaar is om de leeftijd van personen getest op SARS-CoV-2 infectie te bepalen, is het jaar van testafname minus het geboortjaar gebruikt om de leeftijd toe te kennen. Dit betekent dat een deel van de personen getest op SARS-CoV-2 een jaar te oud is ingeschat.

Tabel 18: Aantal testen uitgevoerd door de GGD, met bekende uitslag.

Datum van - tot ¹	Aantal testen met uitslag	Aantal positief	Percentage positief
07-06-2021 - 13-06-2021	7645	393	5.1
14-06-2021 - 20-06-2021	6419	320	5.0
21-06-2021 - 27-06-2021	5981	227	3.8
28-06-2021 - 04-07-2021	6073	359	5.9
05-07-2021 - 11-07-2021	15592	2638	16.9
12-07-2021 - 18-07-2021	20291	2832	14.0
19-07-2021 - 25-07-2021	11715	1498	12.8
26-07-2021 - 01-08-2021	7193	890	12.4
02-08-2021 - 08-08-2021	5487	718	13.1
09-08-2021 - 15-08-2021	4603	642	13.9
16-08-2021 - 22-08-2021	5853	569	9.7
23-08-2021 - 29-08-2021	6338	723	11.4
Totaal	103190	11809	11.4

¹ De gegevens van de meest recente week zijn nog niet volledig.

10 SARS-COV-2 TESTEN AFGENOMEN DOOR DE GGD HOLLANDS-MIDDEN VANAF 7 JUNI 2021

Tabel 19: Aantal testen en percentage positief per doelgroep uitgevoerd door de GGD.

Groep	Vanaf 7 juni 2021			Afgelopen week ¹		
	Aantal getest	Aantal positief	% positief	Aantal getest	Aantal positief	% positief
Kinderopvang personeel (16+)	811	72	8.9	27	2	7.4
Basisschool- en BSO personeel (16+)	1734	151	8.7	35	3	8.6
Voortgezet onderwijspersoneel (leeftijd 20+)	779	69	8.9	13	0	0.0
Hoger onderwijspersoneel (25+)	326	20	6.1	17	1	5.9
Horeca	2652	543	20.5	107	14	13.1
Zorgmedewerkers ziekenhuizen	1381	90	6.5	72	4	5.6
Zorgmedewerkers verpleeg- of verzorgingshuizen	1935	157	8.1	98	9	9.2
Zorgmedewerkers elders	4243	333	7.8	235	14	6.0
OV medewerkers	151	16	10.6	11	2	18.2
Handhaving ²	741	68	9.2	26	5	19.2
Kappers, manicures, pedicures en schoonheidsspecialisten	230	39	17.0	11	3	27.3
Overige contactberoepen	10121	1355	13.4	434	46	10.6
Mantelzorgers	80	2	2.5	5	0	0.0
Overige niet-contact beroepen	16205	1797	11.1	579	76	13.1
Onbekend	61642	7086	11.5	4665	544	11.7

¹ Van 23 augustus 2021 tot en met 29 augustus 2021.

² Onder handhaving vallen medewerkers bij politie, BOA, marechaussee, brandweer en Dienst Justitiële Inrichtingen.

10 SARS-COV-2 TESTEN AFGENOMEN DOOR DE GGD HOLLANDS-MIDDEN VANAF 7 JUNI 2021

Tabel 20: Aantal testen uitgevoerd door de GGD'en, met bekende testuitslag vanaf 7 juni 2021 per leeftijdsgroep.

Leeftijdsgroep	Vanaf 7 juni 2021			Afgelopen week ¹		
	Aantal getest	Aantal positief	Percentage positief	Aantal getest	Aantal positief	Percentage positief
0 - 3	2220	103	4.6	135	19	14.1
4 - 12	12714	812	6.4	479	95	19.8
13 - 17	7531	1010	13.4	329	75	22.8
18 - 24	23198	4603	19.8	2015	132	6.6
25 - 29	9795	1311	13.4	522	63	12.1
30 - 39	15758	1437	9.1	881	134	15.2
40 - 49	11337	1011	8.9	661	87	13.2
50 - 59	10844	993	9.2	608	62	10.2
60 - 69	6396	345	5.4	414	26	6.3
70 - 79	2631	133	5.1	217	21	9.7
80+	724	44	6.1	75	8	10.7
Niet vermeld	42	7	16.7	2	1	50.0

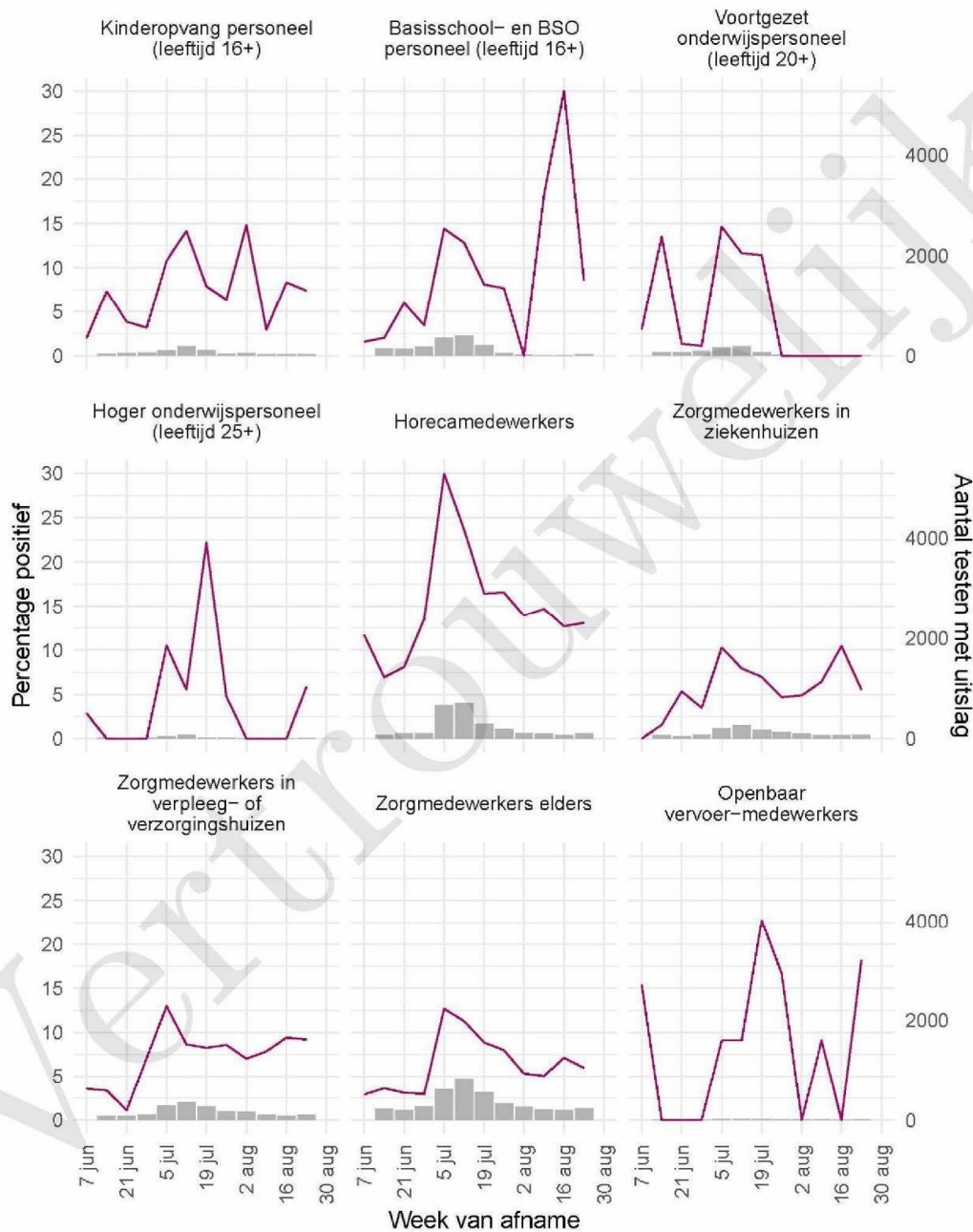
¹ Van 23 augustus 2021 tot en met 29 augustus 2021.

Tabel 21: Aantal testen uitgevoerd door de GGD'en, met bekende testuitslag vanaf 7 juni 2021 per geslacht.

Geslacht	Vanaf 7 juni 2021			Afgelopen week ¹		
	Aantal getest met uitslag	Aantal positief	Percentage positief	Aantal getest met uitslag	Aantal positief	Percentage positief
Man	46125	5850	12.7	2697	359	13.3
Vrouw	56930	5944	10.4	3624	363	10.0
Niet vermeld	135	15	11.1	17	1	5.9

¹ Van 23 augustus 2021 tot en met 29 augustus 2021.

10 SARS-COV-2 TESTEN AFGENOMEN DOOR DE GGD HOLLANDS-MIDDEN VANAF 7 JUNI 2021

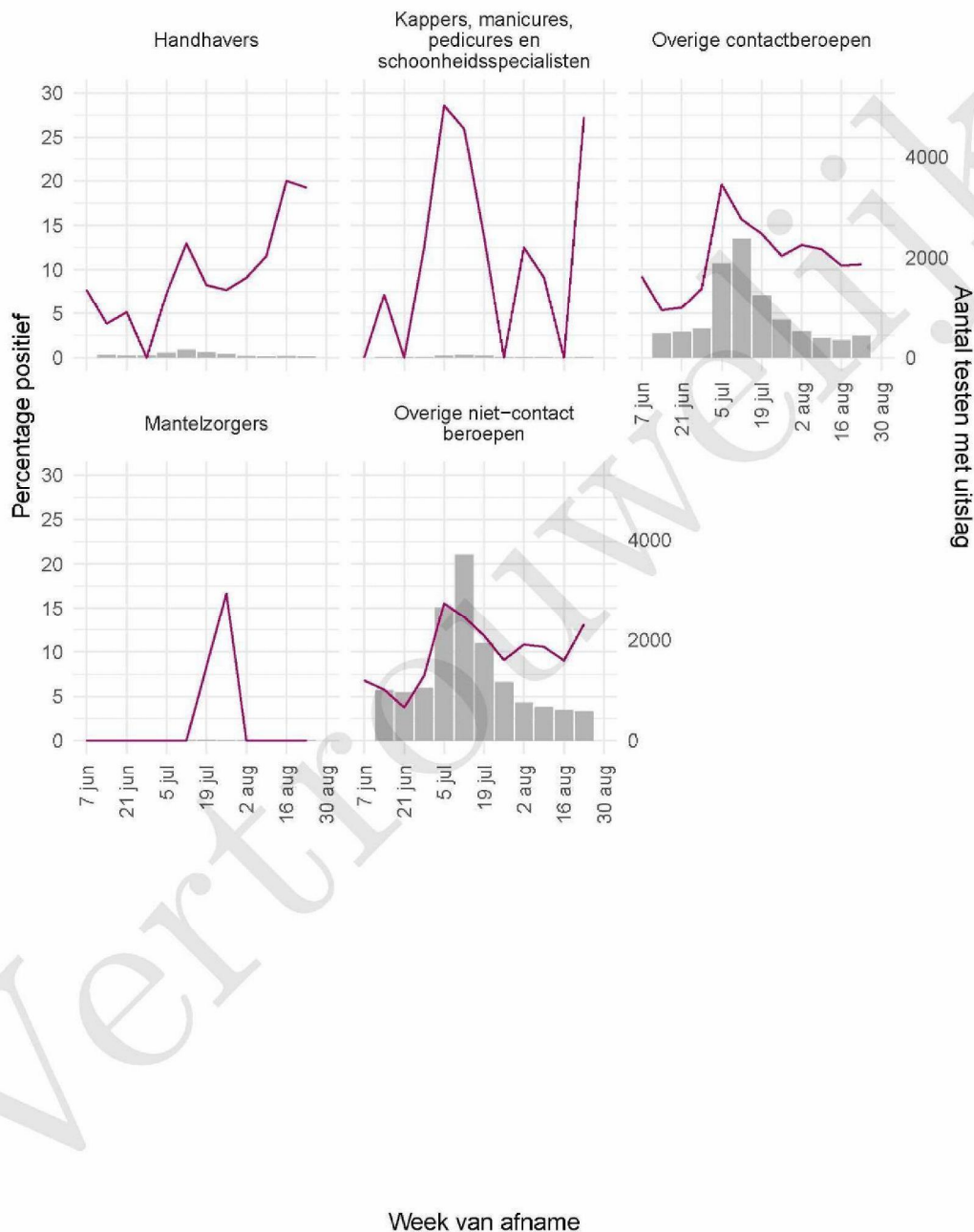


Figuur 5: Aantal testen¹ en percentage positieve testen per kalenderweek en per doelgroep vanaf 7 juni 2021².

¹ De doorlopende paarse lijn geeft het percentage positief weer (y-as linkerzijde). De grijze balkjes geven het absolute aantal afgenomen tests weer (y-as rechterzijde). Een leeg figuur betekent dat er in de betreffende periode geen meldingen waren.

² Deze figuren tonen gegevens inclusief testen gedaan ihkv BCO. Een leeg figuur betekent dat er in de betreffende periode geen meldingen waren.

10 SARS-COV-2 TESTEN AFGENOMEN DOOR DE GGD HOLLANDS-MIDDEN VANAF 7 JUNI 2021

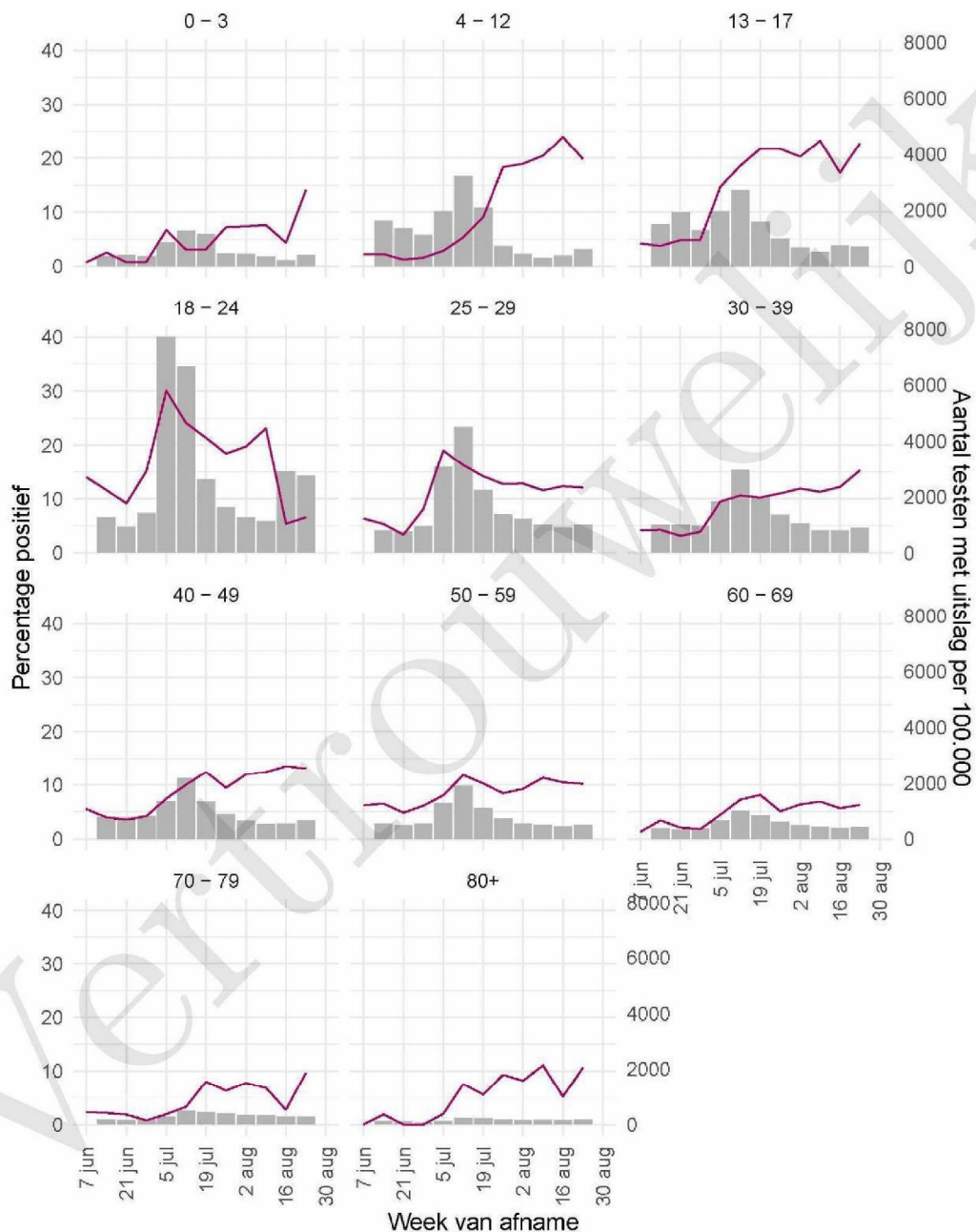


Figuur 6: Aantal testen¹ en percentage positieve testen per kalenderweek en per doelgroep vanaf 7 juni 2021².

¹ De doorlopende paarse lijn geeft het percentage positief weer (y-as linkzijdig). De grijze balkjes geven het absolute aantal afgenomen tests weer (y-as rechterzijdig). Een leeg figuur betekent dat er in de betreffende periode geen meldingen waren.

² Deze figuren tonen gegevens inclusief testen gedaan ihkv BCO. Een leeg figuur betekent dat er in de betreffende periode geen meldingen waren.

10 SARS-COV-2 TESTEN AFGENOMEN DOOR DE GGD HOLLANDS-MIDDEN VANAF 7 JUNI 2021



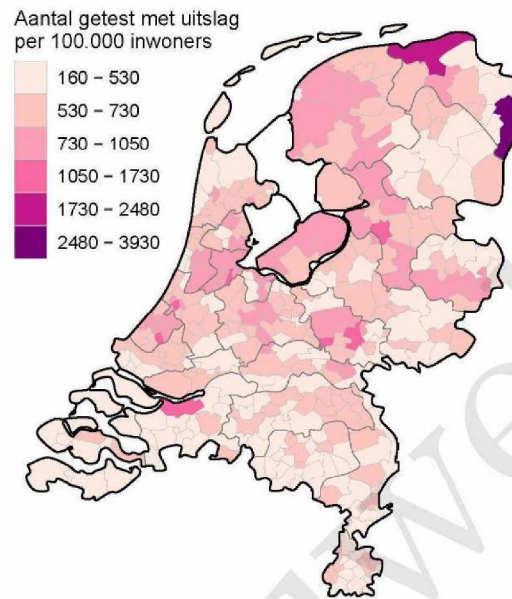
Figuur 7: Aantal testen¹ en percentage positieve testen per kalenderweek en per leeftijdsgroep vanaf 7 juni 2021^{2,3}.

¹ De doorlopende paarse lijn geeft het percentage positief weer (y-as linkerzijde). De grijze balkjes geven het aantal afgenomen tests per 100.000 inwoners weer (y-as rechterzijde).

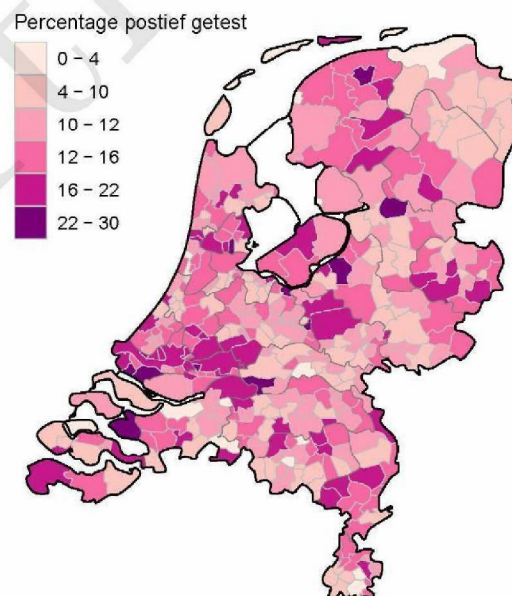
² Met het openen van de scholen op 8 februari 2021 is het testbeleid voor kleine kinderen (0-4) en kinderen die op de basisschool zitten veranderd. Een leeg figuur betekent dat er in de betreffende periode geen meldingen waren.

³ Deze figuren tonen gegevens inclusief testen gedaan ihkv BCO. Een leeg figuur betekent dat er in de betreffende periode geen meldingen waren.

10 SARS-COV-2 TESTEN AFGENOMEN DOOR DE GGD HOLLANDS-MIDDEN VANAF 7 JUNI 2021



Figuur 8: Aantal geteste personen voor SARS-CoV-2 waarvan de testuitslag bekend is per 100.000 inwoners per gemeente op basis van woonplaats van de geteste personen in de afgelopen kalenderweek (van 23 augustus 2021 tot en met 29 augustus 2021). De grijze lijnen geven de grenzen van de GGD-regio's weer.



Figuur 9: Percentage positieve testen per gemeente op basis van woonplaats van de persoon met een testuitslag voor SARS-CoV-2 in de afgelopen kalenderweek (van 23 augustus 2021 tot en met 29 augustus 2021). De grijze lijnen geven de grenzen van de GGD-regio's weer.

11 Vergelijking met landelijke situatie

Tabel 22: Aantal meldingen van de afgelopen en vorige week.

GGD	Aantal meldingen afgelopen week	Aantal meldingen per 100.000 afgelopen week	Aantal meldingen vorige week	Aantal meldingen per 100.000 vorige week
Nederland-totaal	17723	101.4	17084	97.8
GGD Amsterdam	1704	159.0	1808	168.7
GGD Flevoland	614	143.4	757	176.8
GGD Rotterdam-Rijnmond	1855	139.7	1709	128.7
GGD Zaanstreek/Waterland	462	135.9	390	114.8
GGD Haaglanden	1466	130.6	1249	111.3
GGD Fryslân	771	118.4	652	100.1
GGD Twente	741	117.3	685	108.4
GGD Kennemerland	616	111.6	548	99.3
GGD Regio Utrecht	1380	101.4	1151	84.6
GGD Gooi en Vechtstreek	260	100.3	238	91.9
GGD IJsselland	529	98.9	560	104.7
Veiligheids- en Gezondheidsregio Gelderland-Midden	680	97.0	564	80.4
GGD Hollands-Midden	774	95.0	642	78.8
Dienst Gezondheid & Jeugd ZHZ	435	94.3	426	92.4
GGD Groningen	498	84.8	449	76.5
GGD Hollands-Noorden	540	81.1	536	80.5
GGD Drenthe	396	80.0	333	67.3
GGD Gelderland-Zuid	443	78.5	543	96.3
GGD Noord- en Oost-Gelderland	645	77.6	635	76.4
GGD Brabant-Zuidoost	609	77.6	549	70.0
GGD Hart voor Brabant	836	77.5	949	88.0
GGD Limburg-Noord	387	74.2	485	93.0
GGD Zuid-Limburg	430	72.4	436	73.4
GGD Zeeland	241	62.5	303	78.6
GGD West-Brabant	411	57.8	487	68.5

11 VERGELIJKING MET LANDELIJKE SITUATIE

Tabel 23: Leeftijdverdeling van de GGD t.o.v. leeftijdsverdeling Nederland over de afgelopen week.

Leeftijdsgroep	GGD		Nederland	
	Totaal gemeld	%	Totaal gemeld	%
Totaal gemeld	835		18027	
0-4	28	3.4	456	2.5
5-9	56	6.7	1017	5.6
10-14	77	9.2	1427	7.9
15-19	117	14.0	2084	11.6
20-24	110	13.2	2329	12.9
25-29	67	8.0	1806	10.0
30-34	74	8.9	1636	9.1
35-39	67	8.0	1428	7.9
40-44	50	6.0	1227	6.8
45-49	51	6.1	1053	5.8
50-54	37	4.4	990	5.5
55-59	30	3.6	715	4.0
60-64	22	2.6	597	3.3
65-69	14	1.7	390	2.2
70-74	11	1.3	301	1.7
75-79	10	1.2	213	1.2
80-84	6	0.7	169	0.9
85-89	7	0.8	108	0.6
90-94	0	0.0	60	0.3
95+	1	0.1	21	0.1
Niet vermeld	0	0.0	0	0.0

Tabel 24: Aantal aan de GGD gemelde personen met een positieve testuitslag voor SARS-CoV-2 naar aanwezigheid van gerelateerde ziektegevallen t.o.v. aantal gemelde personen in Nederland¹ over de afgelopen week².

Gerelateerde ziektegevallen aanwezig	GGD		Nederland	
	Aantal	%	Aantal	%
Totaal gemeld	774		17723	
Ja, setting vermeld	237	30.6	5904	33.3
Ja, setting niet vermeld	7	0.9	426	2.4
Ja, setting onbekend	0	0.0	12	0.1
Nee	306	39.5	6786	38.3
Niet vermeld	224	28.9	4595	25.9

¹ Sinds 1 december 2020 kunnen naast mensen met klachten ook mensen zonder klachten zich laten testen als zij risico hebben gelopen op een besmetting. Ook is het vanaf 31 maart 2021 mogelijk een zelftest te doen. Deze test wordt aangeraden voor mensen zonder klachten om periodiek (preventief) te testen wanneer dit voor school of werk vereist is. Ook bij terugkomst van vakantie wordt het afnemen van een zelftest aangeraden. Bij een positieve uitslag is een confirmatietest bij de GGD vereist. Toch is het aannemelijk dat niet alle personen positief voor SARS-CoV-2 getest worden. De werkelijke aantallen zijn daarom waarschijnlijk hoger dan de aantallen die hier genoemd worden.

² Meldingen die tussen 23 augustus 2021 10:01 en 30 augustus 2021 10:00 aan het RIVM zijn gedaan.

11 VERGELIJKING MET LANDELIJKE SITUATIE

Tabel 25: Top 10 settings¹ van de GGD t.o.v. de settings-aantallen in Nederland over de afgelopen week.

Setting	GGD		Nederland	
	Aantal	%	Aantal	%
Thuisituatie (huisgenoten incl. niet-samenwonende partner)	171	72.2	3661	62.0
Bezoek in de thuisituatie (van of bij familie, vrienden, enz.)	41	17.3	1004	17.0
Medereiziger / reis / vakantie	20	8.4	446	7.6
Werksituatie	8	3.4	374	6.3
Feest (feest, verjaardag, borrel, bruiloft, enz.)	7	3.0	226	3.8
Overig	5	2.1	248	4.2
Verpleeghuis of woonzorgcentrum voor ouderen	3	1.3	128	2.2
School en kinderopvang	2	0.8	149	2.5
Overige gezondheidszorg	2	0.8	51	0.9
Dagopvang voor ouderen en mensen met een beperking	2	0.8	21	0.4
Studentenvereniging/-activiteiten	2	0.8	39	0.7

¹ Alleen settings waarvan er minstens 1 aantal bekend is, worden gepresenteerd.

11 VERGELIJKING MET LANDELIJKE SITUATIE

Tabel 26: Aantal testen uitgevoerd door de GGD met bekende testuitslag t.o.v. aantal testen in Nederland¹ vanaf 7 juni 2021 per kalenderweek²

Datum van - tot ³	GGD			Nederland		
	Aantal testen met uitslag	Aantal positief	Percentage positief	Aantal testen met uitslag	Aantal positief	Percentage positief
07-06-2021 - 13-06-2021	7645	393	5.1	164804	8604	5.2
14-06-2021 - 20-06-2021	6419	320	5.0	133346	5770	4.3
21-06-2021 - 27-06-2021	5981	227	3.8	125904	3954	3.1
28-06-2021 - 04-07-2021	6073	359	5.9	131628	6934	5.3
05-07-2021 - 11-07-2021	15592	2638	16.9	311189	49392	15.9
12-07-2021 - 18-07-2021	20291	2832	14.0	418336	64423	15.4
19-07-2021 - 25-07-2021	11715	1498	12.8	259550	35254	13.6
26-07-2021 - 01-08-2021	7193	890	12.4	166252	20521	12.3
02-08-2021 - 08-08-2021	5487	718	13.1	123253	15889	12.9
09-08-2021 - 15-08-2021	4603	642	13.9	104281	15243	14.6
16-08-2021 - 22-08-2021	5853	569	9.7	111328	15285	13.7
23-08-2021 - 29-08-2021	6338	723	11.4	121723	15875	13.0
Totaal	103190	11809	11.4	2171594	257144	11.8

¹ Sinds 1 december 2020 kunnen naast mensen met klachten ook mensen zonder klachten zich laten testen als zij risico hebben gelopen op een besmetting. Ook is het vanaf 31 maart 2021 mogelijk een zelftest te doen. Deze test wordt aangeraden voor mensen zonder klachten om periodiek (preventief) te testen wanneer dit voor school of werk vereist is. Ook bij terugkomst van vakantie wordt het afnemen van een zelftest aangeraden. Bij een positieve uitslag is een confirmatietest bij de GGD vereist. Toch is het aannemelijk dat niet alle personen positief voor SARS-CoV-2 getest worden. De werkelijke aantallen zijn daarom waarschijnlijk hoger dan de aantallen die hier genoemd worden.

² Een kalenderweek is gedefinieerd van maandag t/m zondag.

³ De gegevens van de meest recente week zijn nog niet volledig.

11 VERGELIJKING MET LANDELIJKE SITUATIE

Tabel 27: Aantal testen uitgevoerd door de GGD'en, met bekende testuitslag t.o.v. aantal testen in Nederland over de afgelopen kalenderweek¹ per leeftijdsgroep.

Leeftijdsgroep	GGD		Nederland	
	Aantal getest	Percentage positief	Aantal getest	Percentage positief
0 - 3	135	14.1	2449	10.4
4 - 12	479	19.8	11771	15.5
13 - 17	329	22.8	7473	19.0
18 - 24	2015	6.6	21768	13.7
25 - 29	522	12.1	11912	13.8
30 - 39	881	15.2	20613	13.4
40 - 49	661	13.2	15559	13.1
50 - 59	608	10.2	13892	10.8
60 - 69	414	6.3	9713	8.8
70 - 79	217	9.7	4872	8.5
80+	75	10.7	1624	9.8
Niet vermeld	2	50.0	77	23.4

¹ Van 23 augustus 2021 tot en met 29 augustus 2021.