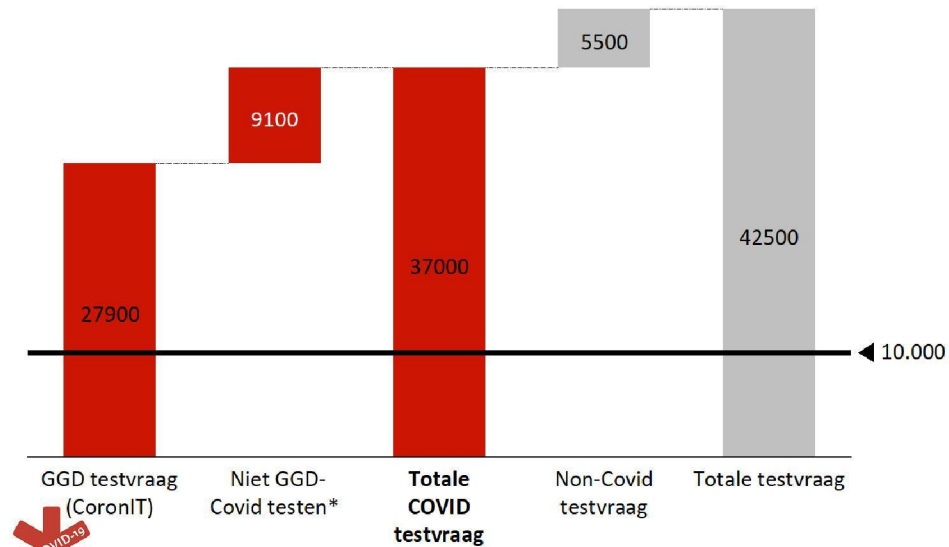


Vorige week werden meer testen per dag gedaan dan de laboratoria aan kunnen

Opbouw van testvraag aantal samples in Nederland gemiddeld over afgelopen week 37



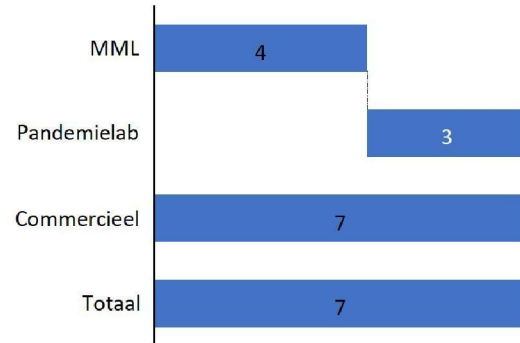
¹ Bronnen: CoronIT, labuitvraag uitvraag 24

Opmerkingen

- De Totale Covid komt uit de wekelijkste uitvraag van het LCDK. Hier worden de aantallen voor Eurofins DE uit CoronIT bij opgeteld (gem. 2.600 per dag).
- *Niet-GGD Covid is berekend door de GGD testvraag uit CoronIT af te trekken van de totale Covid testen welke zijn uitgevraagd bij labs.
- Gemiddeld genomen zijn in week 37 27.900 testen per dag bij de GGD gedaan. Hier zijn weekenden in meegenomen. Doordeweeks lag het gemiddelde op 29.300 testen.
- Er zijn ook klinische en commerciële testen gedaan die niet voor de GGD zijn, dit waren er gemiddeld 9.100 per dag. Dit is een forse stijging tov vorige week.
- Daarnaast is de reguliere diagnostiek ook gedraaid, ca. 5.500 extractives. Dit maakt dat de totale testvraag neerkomt op 42500.

Zonder tekorten aan materialen zijn alle type laboratoria nodig om aan de verwachte stijging van de testvraag te voldoen

Type laboratorium



Opmerkingen

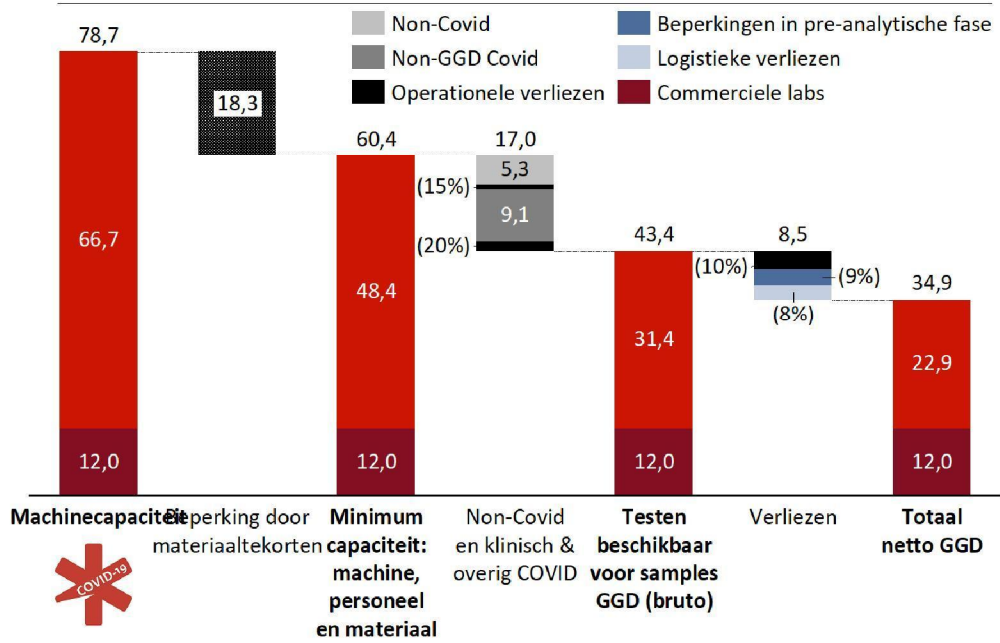
- XXXX





AT aanpassen

Van machinecapaciteit naar aantallen samples GGD



Opmerkingen

- De gecombineerde machinecapaciteit in Nederland is 79.000.
- Het wagenpark in Nederland kan door materiaaltekorten van ongeveer 18.000 niet maximal benut worden.
- We

Verskil bruto en netto capaciteit

