



Rijksoverheid

Stuurgroep 23 juni



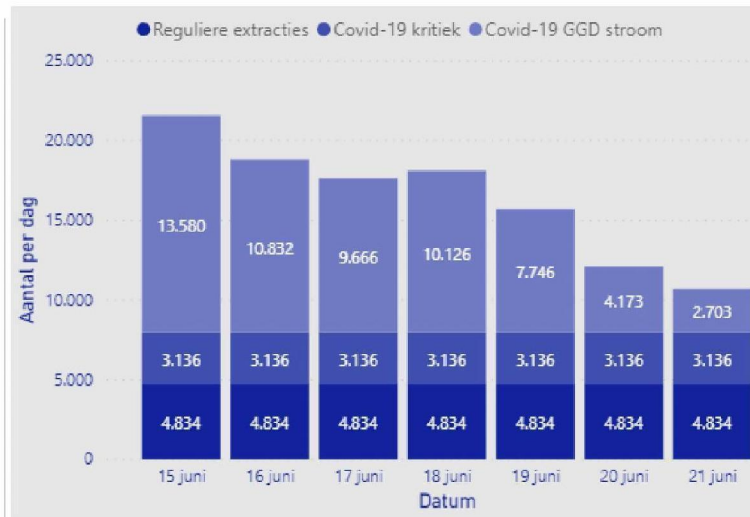
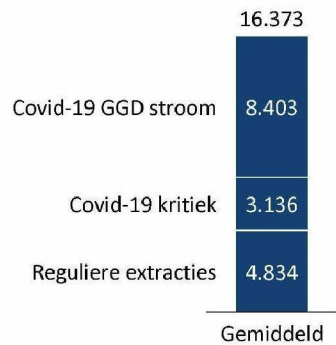
LCDK

Landelijk Coördinatieteam Diagnostische Keten

Afgelopen week zijn er max. 21,5k en min. 10,7k testen per dag uitgevoerd

23 JUNI 2020

Vraag derde week juni



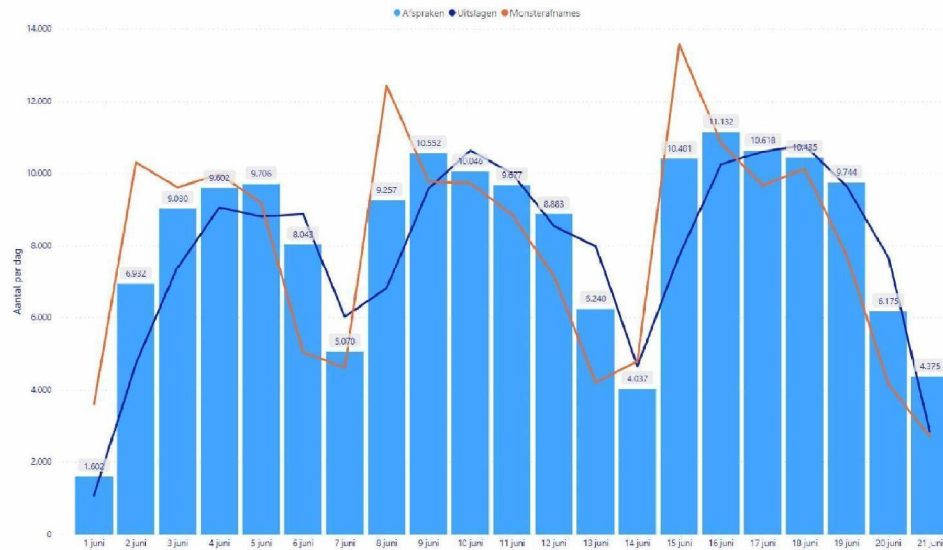
Bron: 20200622 CoronIT cockpit, 20200618 Uitvraag 12 labs

- In de derde week van juni zijn er in NL gem. 16k testen per dag gerealiseerd (4.9k non Covid, 11.5k Covid³).
- De Covid testcapaciteit in Nederland is in de week van 15 juni **36k** (45k materiaal+machine capaciteit min 4,5k operationeel verlies en min 5k non-Covid).
- In de week van **22 juni** is er ook **36k** aan test capaciteit beschikbaar per dag

Ingeplande afspraken bij de GGD

22 juni 20:15 update

Ingeplande afspraken, uitslagen en monsterafnames bij de GGD-en aantal/dag, Juni 2020



Bron: 20200622 CoronIT cockpit

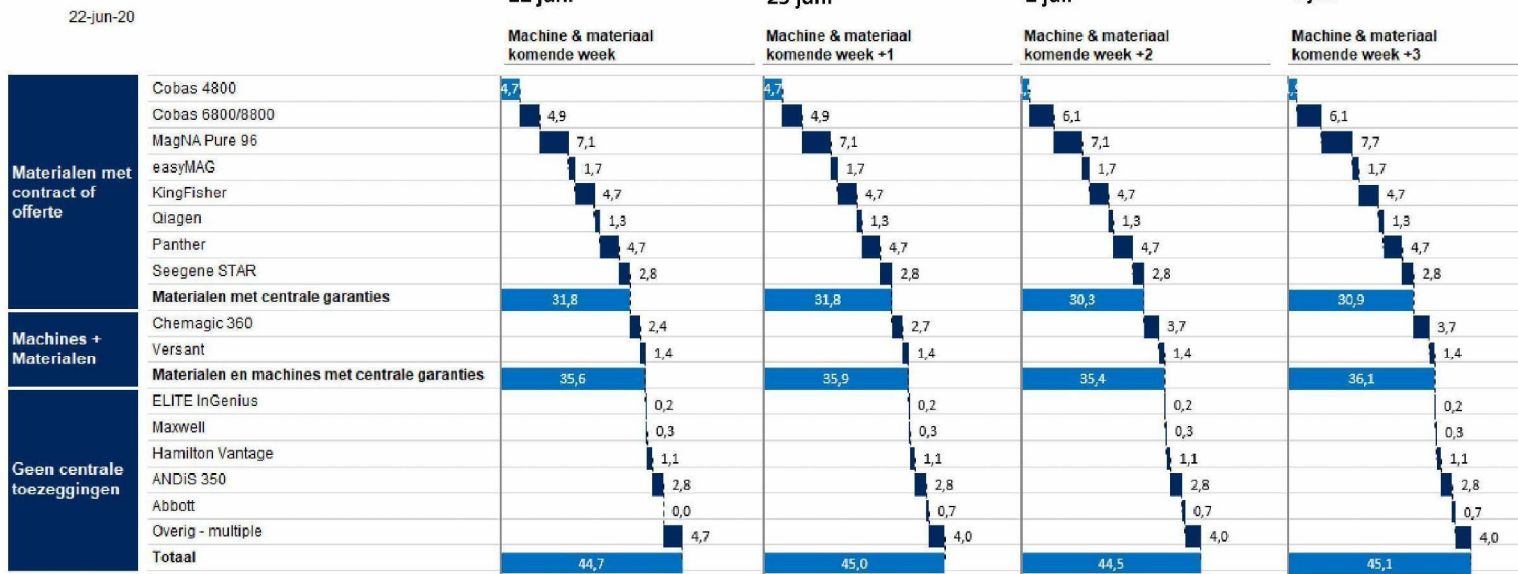
- Geplande afspraken
- Toekomstige geplande afspraken

Observaties

- In totaal zijn er ruim 171.557 afspraken geweest sinds 1 Juni
- Er is een duidelijk weekpatroon te zien.
- Tot nu toe is de piek elke week iets hoger dan de week ervoor.

1. Huidige status: combinatie materialen en machine capaciteit over tijd

'000 testen per dag isolatie



Materialen en machine capaciteit 22 juni

'000 testen per dag isolatie

22-jun-20

	Materiaal	Machine	Machine & materiaal	
Materialen met contract of offerte	Cobas 4800	6,6	4,7	
	Cobas 6800/8800	6,1	4,9	
	MagNA Pure 96	7,1	8,0	
	easyMAG	1,7	2,8	
	KingFisher	4,7	5,0	
	Qiagen	1,3	1,7	
	Panther	4,7	11,3	
	Seegene STAR	3,0	2,8	
	Materialen met centrale garanties	35,2	41,1	31,8
	Machines + Materialen	Chemagic 360	5,1	2,4
Versant		1,4	1,4	
Materialen en machines met centrale garanties		41,7	44,9	35,6
Geen centrale toezeggingen	ELITE InGenius	0,2	0,7	
	Maxwell	0,3	0,3	
	Hamilton Vantage	1,1	1,5	
	ANDIS 350	2,8	3,3	
	Abbott	0,7	0,0	
	Overig - multiple	5,0	7,2	
	Totaal	51,8	57,9	44,7

Materialen en machine capaciteit 29 juni

'000 testen per dag isolatie

22-jun-20

	Materiaal	Machine	Machine & materiaal	
Materialen met contract of offerte	Cobas 4800	6,6	4,7	
	Cobas 6800/8800	6,1	4,9	
	MagNA Pure 96	7,1	8,0	
	easyMAG	1,7	2,8	
	KingFisher	4,7	5,0	
	Qiagen	1,3	1,7	
	Panther	4,7	11,3	
	Seegene STAR	3,0	2,8	
	Materialen met centrale garanties	35,2	41,1	31,8
	Machines + Materialen	Chemagic 360	5,1	2,7
Versant		1,4	1,4	
Materialen en machines met centrale garanties		41,7	45,2	35,9
Geen centrale toezeggingen	ELITE InGenius	0,2	0,7	
	Maxwell	0,3	0,3	
	Hamilton Vantage	1,1	1,5	
	ANDIS 350	2,8	3,3	
	Abbott	0,7	1,4	
	Overig - multiple	5,0	5,8	
Totaal	51,8	58,2	45,0	

Materialen en machine capaciteit 6 juli

'000 testen per dag isolatie

22-jun-20

	Materiaal	Machine	Machine & materiaal
Materialen met contract of offerte	Cobas 4800	4,1	4,1
	Cobas 6800/8800	6,1	9,2
	MagNA Pure 96	7,1	7,7
	easyMAG	1,7	2,8
	KingFisher	4,7	5,8
	Qiagen	1,3	2,0
	Panther	4,7	12,0
	Seegene STAR	3,0	2,8
	Materialen met centrale garanties	32,7	44,2
Machines + Materialen	Chemagic 360	5,1	3,7
	Versant	1,4	2,8
Materialen en machines met centrale garanties	39,2	50,7	35,4
Geen centrale toezeggingen	ELITE InGenius	0,2	0,7
	Maxwell	0,3	0,3
	Hamilton Vantage	1,1	1,5
	ANDIS 350	2,8	3,3
	Abbott	0,7	2,0
	Overig - multiple	5,0	5,8
Totaal	49,3	64,3	44,5

Materialen en machine capaciteit 13 juli

'000 testen per dag isolatie

22-jun-20

	Materiaal	Machine	Machine & materiaal
Materialen met contract of offerte	Cobas 4800	4,1	4,1
	Cobas 6800/8800	6,1	9,2
	MagNA Pure 96	8,9	7,7
	easyMAG	1,7	2,8
	KingFisher	4,7	5,8
	Qiagen	1,3	2,0
	Panther	4,7	12,0
	Seegene STAR	3,0	2,8
	Materialen met centrale garanties	34,5	44,2
Machines + Materialen	Chemagic 360	5,1	3,7
	Versant	1,4	2,8
Materialen en machines met centrale garanties	41,0	50,7	36,1
Geen centrale toezeggingen	ELITE InGenius	0,2	0,7
	Maxwell	0,3	0,3
	Hamilton Vantage	1,1	1,5
	ANDIS 350	2,8	3,3
	Abbott	0,7	2,0
	Overig - multiple	5,0	5,8
Totaal	51,1	64,3	45,1

Veranderingen ten opzichte van vorige week

Continue update van onze blik op het landschap van machines en materialen

Machine verandering:

- Sanquin blijkt 2400 capaciteit te hebben per Cobas (nu 1, straks 2) ipv 3600
- Nieuwe machines geïmplementeerd
- HPV labs hebben per juli al weinig capaciteit voor Covid testen

Materiaal verandering:

- MP96 levergaranties naar 7.1k

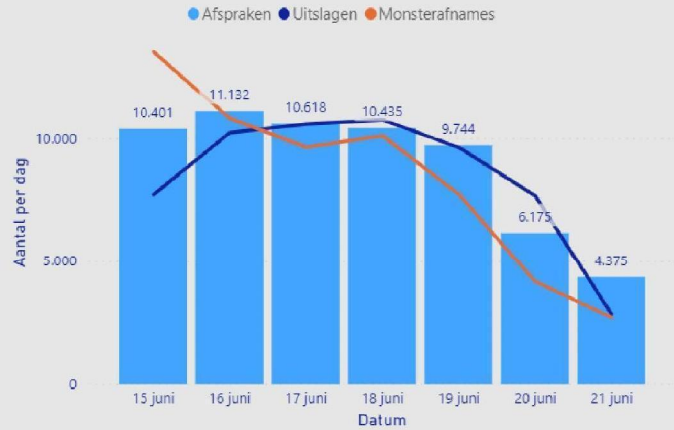
EXTRA

Landelijk Coördinatieteam Diagnostische Keten
Cockpit


Update 21-6-2020 21:15

Totaal aantal afspraken*	Totaal aantal uitslagen*	Totaal aantal monsterafnames*
62.880	59.531	58.826

Afspraken, uitslagen en monsterafname bij GGD'en | Per dag



15-6-2020 21-6-2020



Type uitslag per GGD regio | Per 10.000 inwoners



Type uitslag in Nederland | % van totaal / per dag



*Afspraken: som van afspraken met status gepland, geweest en aanwezig / Monsterafname: moment dat monster is gescand in de teststraat (de monsters zijn mogelijk nog niet aangekomen in het lab) / Alle cijfers zijn totalen over de geselecteerde data

Landelijk Coördinatieteam Diagnostische Keten

Cockpit

GGD'en | Overzicht

GGD	Afspraken	Spark	Capaciteit	Bezettingsgraad	Totaal 7 dagen**	Trend 7 dagen**
GGD Brabant-Zuidoost	2.550		16.800	15%	2.550	↑ 75%
GGD Zaanstreek-Waterland	1.036		5.600	19%	1.036	↑ 30%
GGD Groningen	1.464		7.000	21%	1.464	↑ 27%
GGD Kennemerland	2.187		7.000	31%	2.187	↑ 26%
GGD Rotterdam-Rijnmond	4.946		22.400	22%	4.946	↑ 24%
GGD Gooi- en Vechtstreek	1.275		2.800	46%	1.275	↑ 20%
GGD Twente	1.799		7.000	26%	1.799	↑ 20%
GGD Drenthe	1.299		5.600	23%	1.299	↑ 20%
GGD IJsselland	2.428		5.600	43%	2.428	↑ 12%
GGD Haaglanden	4.455		11.200	40%	4.455	↑ 10%
GGD regio Utrecht	6.347		25.200	25%	6.347	↑ 9%
Totaal	62.873		228.200	28%	62.873	↑ 7%

15-6-2020 21-6-2020



Definitie en toelichting

Afspraken: som van afspraken met status gepland, geweest en aanwezig

Capaciteit: gebaseerd op capaciteit van 200 per teststraat (aanname)

Bezettingsgraad: afspraken / capaciteit

Totaal 7 dagen: som van het aantal afspraken over de 7 dagen t/m de laatste geselecteerde datum

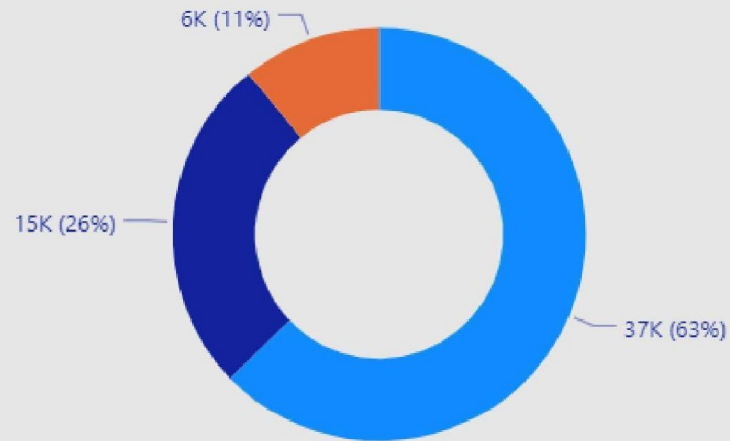
Trend 7 dagen: totaal 7 dagen / som van het aantal afspraken in de 7 dagen daarvoor

Alle cijfers zijn totalen over de geselecteerde data



Rijksoverheid

Monsterafname pandemielabs t.o.v. MML*



Laboratorium type ● MML ● Pandemie lab ●



Laboratorium_type	Monsterafname	Spark	Capaciteit	Bezettingsgraad	Positief (aantal)	Positief (%)
MML	36.954		69.704	53%	359	1,0%
Gelre	1.052		6.890	15%	26	2,2%
Erasmus MC	4.322		13.441	32%	89	1,9%
Reinier de Graaf	4.154		2.400	173%	54	1,4%
CBSL Hilversum	1.213		2.269	53%	14	1,2%
Alrijne	676		0		9	1,2%
GGD Amsterdam / Streeklab	2.873		5.227	55%	28	1,1%
UMC Utrecht	3.416		2.106	162%	33	1,0%
JBZ	1.477		4.507	33%	16	1,0%
Groene Hart ziekenhuis	985		-64	-1535%	11	1,0%
Isala	2.315		7.771	30%	18	0,8%
Microvida (Zorgsaam)	148		5.300	3%	1	0,7%
Rijnstate Velp	799		1.406	57%	5	0,6%
RLM Dordrecht	542		1.316	41%	3	0,5%
Comicro / Dijklander Hoorn	537		130	413%	3	0,5%
Microvida (Amphia)	2.830				14	0,5%
Lab Micta	1.718		7.685	22%	8	0,5%
Totaal	58.826		82.876	71%	541	0,9%

