

## Samenvatting coronadashboard 17 september 2020

### Besmettingen COVID-19 verder toegenomen

De afgelopen week (9 t/m 15 september) is het aantal nieuwe positief geteste personen wederom sterk toegenomen. De sterkste stijgingen waren weer te zien in de provincies Zuid-Holland en Noord-Holland. De nieuwe besmettingen nemen toe in alle leeftijdsgroepen, maar de meeste nieuwe besmettingen zijn gemeld in de leeftijdsgroep van 20-40 jaar. Ook het reproductiegetal is verder gestegen tot 1,38. De aantallen patiënten die vanwege COVID-19 zijn opgenomen in het ziekenhuis of op de intensive care zijn ook gestegen.

### Gemiddeld aantal positief geteste mensen per 100.000 inwoners



Dit getal laat zien van hoeveel mensen gisteren per 100.000 inwoners gemeld is dat ze positief getest zijn en COVID-19 hebben.

### Gemiddeld aantal besmettelijke mensen per 100.000 inwoners



### Geschat aantal besmettelijke mensen in Nederland:

**64.056**

### Aantal positief geteste mensen:

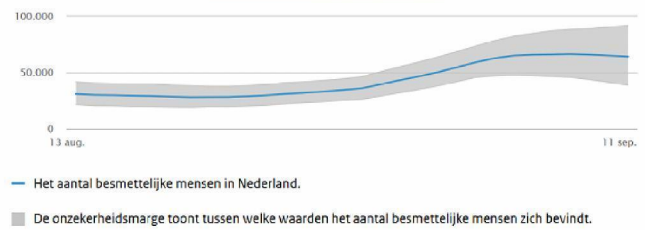
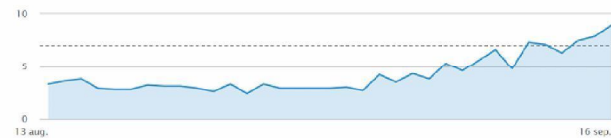
**1.546**

Dit getal laat zien van hoeveel mensen gisteren gemeld is dat ze positief getest zijn en hebben.

### Verloop over tijd

#### Verloop over tijd

Deze grafieken laten zien hoe de verdeling van hoeveel mensen gisteren per 100.000 inwoners gemeld is dat ze positief getest zijn en COVID-19 hebben.

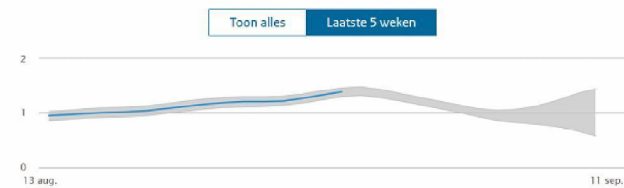


### Meest recente reproductiegetal



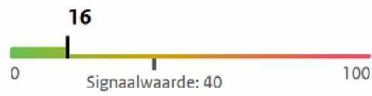
Aantal mensen dat besmet wordt door één besmettelijke persoon.

### Verloop over tijd



— De effectieve R is een schatting. Voor recente R-schattingen is de betrouwbaarheid niet groot, daarom loopt de R-lijn niet door in de laatste twee weken.

■ De onzekerheidsmarge toont tussen welke waarden de R zich bevindt. Dit wordt wekelijks bijgewerkt.

**Ziekenhuisopnames per dag**

Aantal mensen met COVID-19 dat per dag in een ziekenhuis is opgenomen. Dit cijfer is een gemiddelde van de gemelde ziekenhuisopnames over de afgelopen 3 dagen.

**Intensive care-opnames per dag**

Aantal mensen met bevestigd COVID-19 dat per dag op een intensive care-afdeling van een ziekenhuis is opgenomen. Dit cijfer is een gemiddelde van de afgelopen drie dagen.

**Aantal patiënten met eerste melding van COVID-19 klachten bij de huisarts**

Aantal patiënten die voor het eerst contact opnemen met de huisartsenpraktijk vanwege COVID-19-achtige klachten, per 100.000 inwoners, per week.

**Ziekenhuisopnames over tijd****Verloop over tijd****Geschat aantal patiënten met verdenking van COVID-19****4.551**

Geschat aantal patiënten die voor het eerst contact opnemen met de huisartsenpraktijk vanwege COVID-19-achtige klachten per week.

**Verloop over tijd**