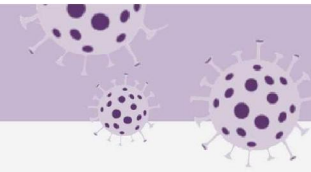


Corona dashboard

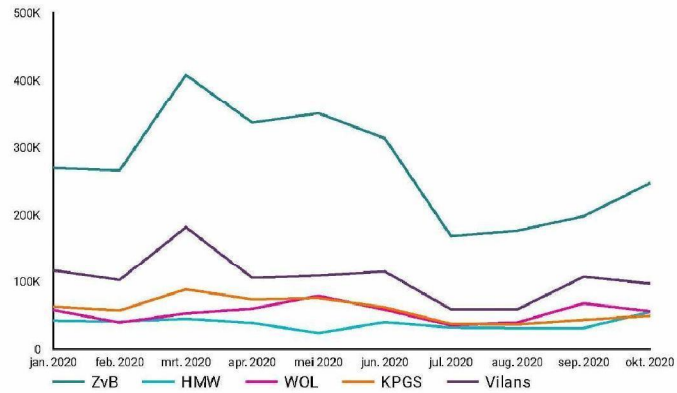
Online bereik grootste kennispleinen



Online bereik grootste kennispleinen per maand

2020

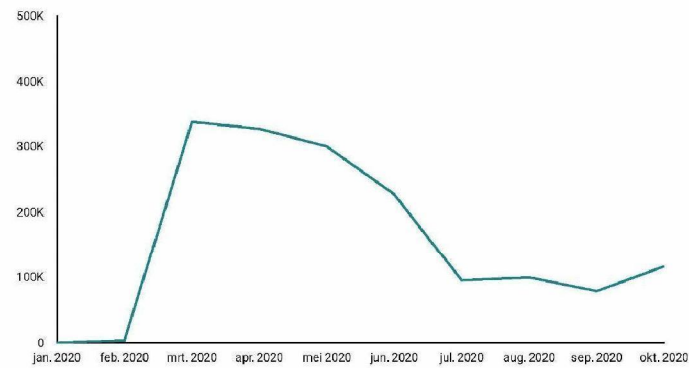
Na de bezoekerspiek in maart zien we redelijke stabiele bezoekerscijfers. In de zomerperiode zien we altijd lagere bezoekersaantallen, die daarna weer aantrekken. Het bereik in september en oktober neemt echter minder toe dan verwacht en is zelf iets lager dan in 2019. .



Coronabereik op de websites van Vilans per maand

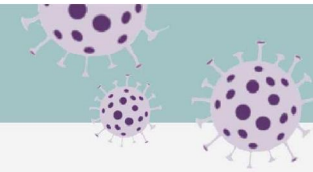
2020

De tweede golf heeft tot nu toe bij lange na niet het effect van de eerste golf als we kijken naar het bereik van content over corona op onze websites. Wel zagen we in september weer een voorzichtige stijging in het wekelijkse bereik. Deze toename blijft redelijk stabiel in oktober.



Snel naar coronacontent op: [Zorg voor Beter](#) | [Vilans](#) | [Kennisplein Gehandicaptensector](#) | [Waardigheid & Trots](#) | [Coronaloket](#) | [Vilans protocollen](#)

VOLGENDE PAGINA >



Wil je meer weten over content in specifieke provincies? Selecteer de provincie(s) van je keuze. De tabellen* laten dan automatisch de data van je geselecteerde provincie(s) zien.

Provincie

*Let op: de zoektermen tabel wordt niet aangepast op basis van de provincieselectie.

Bij Zorg voor Beter blijft de coronacontent nog altijd de best bekeken content van het kennisplein. Daarbij worden alle coronagerelateerde pagina's beter bekeken dan in september.

De veelgestelde vragen blijven het best bezocht. Dit bezoek komt vooral via Google. In de top 10 zien we weinig nieuwe content: beschermingsmiddelen, mondkapjes en hygiënisch werken blijven populair.

Bekijk:

- [Corona op Zorg voor Beter](#)
- [Nieuwsbrieven van Zorg voor Beter](#)

Populairste coronacontent

Afgelopen maand versus een maand eerder

Pagina	Pagina-weergaven	% verschil
Corona: 5 veel gestelde vragen Kennisplein Zorg voor Beter	16.921	109.1% ↑
Corona: veelgestelde vragen Kennisplein Zorg voor Beter	12.768	26.9% ↑
Instructie mondkapje en handschoenen Kennisplein Zorg voor Beter	12.078	225.5% ↑
Covid-19: mondkapje en beschermingsmiddelen (pbm) in de zorg Kennisplein Zorg voor Beter	5.429	350.5% ↑
Corona in de langdurige zorg Kennisplein Zorg voor Beter	3.727	465.6% ↑
Veel aanhoudende klachten na COVID-19 Kennisplein Zorg voor Beter	2.246	103.3% ↑
Beter: bescherming tegen corona in de	2.176	-

Downloads

Afgelopen maand versus een maand eerder

Download naam	Aantal downloads	% verschil
Poster: bescherming tegen corona in de zorg Kennisplein Zorg voor Beter	4.082	-
Covid-19: mondkapje en beschermingsmiddelen (pbm) in de zorg Kennisplein Zorg voor Beter	1.389	1,198.1% ↑
Checklist inrichting cohort bij corona Kennisplein Zorg voor Beter	685	-
Protocol coronavirus in de thuiszorg Kennisplein Zorg voor Beter	534	-65.4% ↓
Corona in de thuiszorg Kennisplein Zorg voor Beter	450	65.4% ↑
Corona in verpleeghuizen Kennisplein Zorg voor Beter	381	592.7% ↑

Populairste coronacontent

2020

Pagina	Pagina-weergaven
Corona: veelgestelde vragen Kennisplein Zorg voor Beter	139.126
Corona: 5 veel gestelde vragen Kennisplein Zorg voor Beter	85.196
Instructie mondkapje en handschoenen Kennisplein Zorg voor Beter	76.710
Corona: mondkapje en beschermingsmiddelen Kennisplein Zorg voor Beter	45.233
Corona Kennisplein Zorg voor Beter	44.450
Verruiming bezoek verpleeghuizen Kennisplein Zorg voor Beter	39.264
Welke bescherming bij corona? Kennisplein Zorg voor Beter	23.589

Zoektermen in Google

Afgelopen maand versus een maand eerder

Zoekterm	Aantal kliks	% verschil
hoe lang duurt corona	7.185	102.4% ↑
incubatietijd corona	2.410	52.1% ↑
hoelang heb je corona	1.363	27.0% ↑
klachten na corona	1.055	121.6% ↑
buikgriep corona	899	448.2% ↑
hoe lang ben je ziek van corona	859	97.9% ↑
hoe lang ziek van corona	750	207.4% ↑
hoe lang blijft corona	517	219.3% ↑

Wil je meer weten over content in specifieke provincies? Selecteer de provincie(s) van je keuze. De tabellen* laten dan automatisch de data van je geselecteerde provincie(s) zien.

Provincie ▼

*Let op; de zoektermen tabel wordt niet aangepast op basis van de provincie selectie.

Op Vilans.nl zagen we alleen in maart grote bezoekersaantallen als gevolg van corona. Daarna nam het bezoek weer af.

Coronacontent op Vilans.nl staat ook al langere tijd niet meer in de top 5 van best bekeken content. Alleen de verzamelpagina met alle corona-content wordt nog goed bekeken.

Eind oktober is ook de pagina ["Leven in Coronatijd"](#) live gegaan.

Bekijk:

- [Corona op Vilans](#)
- [Nieuwsbrief](#)

Populairste coronacontent

Afgelopen maand versus een maand eerder

Pagina	Pagina-weergaven	% verschil
Alles over het coronavirus op een rij Vilans	3.052	73.5% ↑
KICK-protocollen vrij toegankelijk tijdens coronacrisis Vilans	1.776	-47.5% ↓
Wat doet Denemarken beter in de strijd tegen corona? Vilans	1.635	-
Tips omtrent het coronavirus en de thuiszorg Vilans	961	98.6% ↑
Genoeg beschermingsmiddelen voor tweede coronagolf Vilans	586	-
Internationale vergelijking van de aanpak van corona Vilans	515	-13.6% ↓
Tips omtrent het coronavirus en de verpleeghuiszorg Vilans	493	66.0% ↑

Downloads

Afgelopen maand versus een maand eerder

Download naam	Aantal downloads	% verschil
Draaiboeken helpen bij coronavraagstukken in de zorg Vilans	166	102.4% ↑
De coronacrisis: inzichten van Kennisnetwerk Dementie Vilans	55	1.9% ↑
Mogelijkheden van technologie tijdens coronacrisis Vilans	32	-11.1% ↓
10 adviezen voor psychologen in tijden van corona Vilans	4	-42.9% ↓
Corona en Vilans - zorg voor de zorg voorop Vilans	4	300.0% ↑
Eenvoud als uitgangspunt voor beeldzorg bij De Waerden Vilans	2	-

Populairste coronacontent

2020

Pagina	Pagina-weergaven
KICK-protocollen vrij toegankelijk tijdens coronacrisis Vilans	44.997
Tips omtrent het coronavirus en de thuiszorg Vilans	41.869
Tips omtrent het coronavirus en de verpleeghuiszorg Vilans	35.896
Alles over het coronavirus op een rij Vilans	19.739
Hitte en corona: 'Gebruik uit voorzorg geen ventilator' Vilans	18.033
Handhygiëne extra belangrijk wegens coronavirus Vilans	10.236
Wel of geen ventilator gebruiken in verpleeghuis? Vilans	9.588

Zoektermen in Google

Afgelopen maand versus een maand eerder

Zoekterm	Aantal kliks	% verschil
vilans protocollen corona	29	190.0% ↑
besmet verplegen corona	22	633.3% ↑
verloop corona	19	72.7% ↑
vilans corona	17	13.3% ↑
corona wegwijzer	12	200.0% ↑
corona hulpmiddelen	11	57.1% ↑
rudi westendorp corona	11	-
alles over coronavirus	9	800.0% ↑

Wil je meer weten over content in specifieke provincies? Selecteer de provincie(s) van je keuze. De tabellen* laten dan automatisch de data van je geselecteerde provincie(s) zien.

Provincie ▼

*Let op: de zoektermen tabel wordt niet aangepast op basis van de provincie selectie.

De bezoekerscijfers zijn sinds de zomer weer op hetzelfde niveau als vorig jaar. In oktober zien we een daling in algemene bezoekerscijfers. Wel staat coronacontent nog steeds in de top 5 van best bekeken content op de hele website..

De oproep van de corona gesprekstafels is de best bezochte pagina op het kennisplein. Ook zien we de pagina over mentale gezondheid terug in de top 10.

Bekijk:

- [Corona op Kennisplein](#)
- [Nieuwsbrief](#)

Populairste coronacontent

Afgelopen maand versus een maand eerder

Pagina	Pagina-weergaven	% verschil
Eerste terugblik op corona: deel jouw ervaringen en leer van elkaar! Kennisplein Gehandicaptensector	990	-45.2% ↓
Coronavirus en de gehandicaptenzorg Kennisplein Gehandicaptensector	985	67.8% ↑
Tips voor activiteiten binnen (en buiten) Kennisplein Gehandicaptensector	605	57.1% ↑
Gratis pictogrammen coronavirus Kennisplein Gehandicaptensector	566	28.1% ↑
Omgaan met mentale effecten coronacrisis - Zorgprofessional Kennisplein Gehandicaptensector	534	709.1% ↑
Ook toename van coronabesmettingen in de gehandicaptenzorg Kennisplein Gehandicaptensector	522	-

Populairste coronacontent

2020

Pagina	Pagina-weergaven
Coronavirus en de gehandicaptenzorg Kennisplein Gehandicaptensector	27.690
Gratis pictogrammen coronavirus Kennisplein Gehandicaptensector	24.894
Materialen corona Kennisplein Gehandicaptensector	17.141
Tips voor activiteiten binnen (en buiten) Kennisplein Gehandicaptensector	11.071
Wegwijzer corona voor begeleiders Kennisplein Gehandicaptensector	8.621
Maatregelen coronavirus op de werkvloer Kennisplein Gehandicaptensector	6.692
Eerste terugblik op corona: deel jouw ervaringen en leer van elkaar! Kennisplein Gehandicaptensector	6.288

Downloads

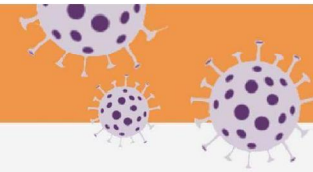
Afgelopen maand versus een maand eerder

Download naam	Aantal downloads	% verschil
Makkelijk lezen corona-poster Kennisplein Gehandicaptensector	402	-
Wegwijzer corona voor begeleiders Kennisplein Gehandicaptensector	317	50.2% ↑
Tips voor activiteiten binnen (en buiten) Kennisplein Gehandicaptensector	130	120.3% ↑
Ook toename van coronabesmettingen in de gehandicaptenzorg Kennisplein Gehandicaptensector	113	-
Omgaan met mentale effecten coronacrisis - Cliënten Kennisplein Gehandicaptensector	68	142.9% ↑
Over het coronavirus (COVID-19) Kennisplein Gehandicaptensector	40	66.7% ↑

Zoektermen in Google

Afgelopen maand versus een maand eerder

Zoekterm	Aantal kliks	% verschil
corona ervaringen	789	-3.7% ↓
ervaringen corona	523	42.1% ↑
ervaring corona	348	57.5% ↑
pictogrammen corona	107	72.6% ↑
corona activiteiten	87	148.6% ↑
corona pictogrammen	66	37.5% ↑
corona ervaring	55	-9.8% ↓
afscheid collega coronatijd	54	50.0% ↑



Wil je meer weten over content in specifieke provincies? Selecteer de provincie(s) van je keuze. De tabellen* laten dan automatisch de data van je geselecteerde provincie(s) zien.

Provincie

*Let op: de zoektermen tabel wordt niet aangepast op basis van de provincie selectie.

De bezoekersaantallen van oktober (56.000) zijn niet zo hoog als in september (68.000), maar wel hoger dan vorig jaar. De content over corona is ook op Waardigheid en Trots nog altijd de populairste content. Er worden ook veel nieuwe berichten gemaakt.

De CoronaWegwijzer is en blijft het best bezocht. De CoronaWegwijzer als excel-bestand is 1344 keer gedownload.

Bekijk:

- [Corona op Waardigheid & Trots](#)
- [Nieuwsbrief](#)

Populairste coronacontent

Afgelopen maand versus een maand eerder

Pagina	Pagina-weergaven	% verschil
Verpleeghuizen en corona - Waardigheid en trots	4.501	39.2% ↑
Verspreiding corona binnen verpleeghuis: praatplaat en animatiefilm - Waardigheid en trots	2.626	-
Routekaart coronamaatregelen per 13 oktober - Waardigheid en trots	1.985	-
Zinvolle dagbesteding in het verpleeghuis tijdens coronacrisis - Waardigheid en trots	1.656	636.0% ↑
CoronaAudit voor medewerkers - Waardigheid en trots	1.201	-
Waardigheid en trots op locatie: corona-ondersteuning - Waardigheid en trots	844	96.7% ↑
Corona Audit voor medewerkers -	844	-

Downloads

Afgelopen maand versus een maand eerder

Download naam	Aantal downloads	% verschil
Verpleeghuizen en corona - Waardigheid en trots	1.344	174.8% ↑
Routekaart coronamaatregelen per 13 oktober - Waardigheid en trots	823	-
CoronaAudit voor medewerkers - Waardigheid en trots	775	-
Corona Audit voor medewerkers - Waardigheid en trots	475	-
Nieuwe handreiking bezoek en sociaal contact verpleeghuizen bij corona - Waardigheid en trots	244	-66.8% ↓
Verspreiding corona binnen verpleeghuis: praatplaat en animatiefilm - Waardigheid en trots	92	-
Coronacrisis: Zorg goed voor jezelf én voor elkaar -	32	300.0% ↑

Populairste coronacontent

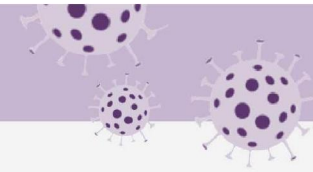
2020

Pagina	Pagina-weergaven
Informatie voor verpleeghuizen over het coronavirus - Waardigheid en trots	21.237
Verpleeghuizen en corona - Waardigheid en trots	19.223
25 verpleeghuizen starten met nieuwe bezoeksregeling - Waardigheid en trots	19.150
Tips voor omgaan met het coronavirus in het verpleeghuis - Waardigheid en trots	18.348
Bezoek mag per 25 mei in alle verpleeghuislocaties die er klaar voor zijn - Waardigheid en trots	13.118
Zinvolle dagbesteding in het verpleeghuis tijdens coronacrisis - Waardigheid en trots	9.951
Manieren tegen eenzaamheid tijdens coronacrisis - Waardigheid en trots	9.884

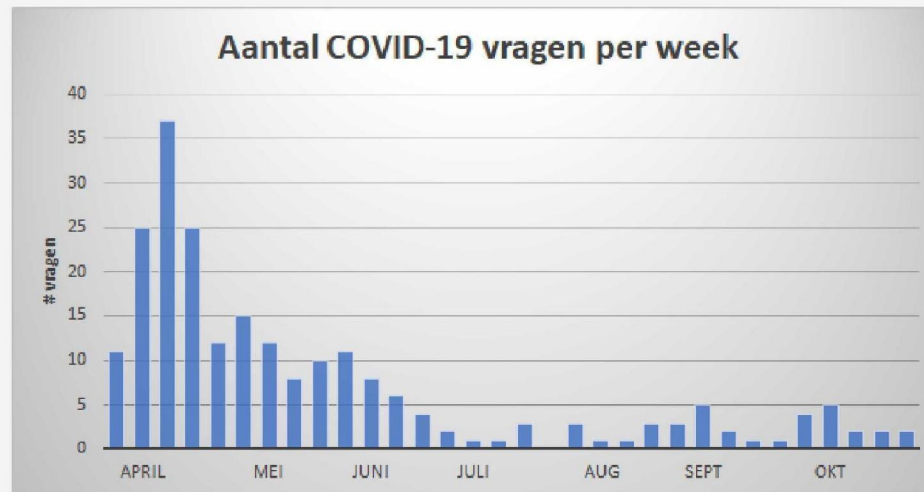
Zoektermen in Google

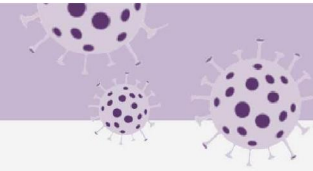
Afgelopen maand versus een maand eerder

Zoekterm	Aantal kliks	% verschil
coronawijzer	186	151.4% ↑
corona in verpleeghuizen	67	76.3% ↑
corona verpleeghuizen	62	24.0% ↑
meldpunt corona	52	188.9% ↑
verpleeghuizen corona	48	6.7% ↑
corona meldpunt	47	370.0% ↑
corona verpleeghuis	32	23.1% ↑
corona verzorgingshuizen	28	27.3% ↑



Het aantal vragen dat bij het coronaloket binnenkomt, blijft redelijk laag. Ook nu het bezoek van de coronacontent op de meeste websites weer wat aantrekt, neemt het aantal vragen niet echt toe. Wel komen er iets meer vragen binnen, dan in de zomerperiode, maar door de lage aantallen kunnen we geen trends signaleren in de onderwerpen van de binnenkomende vragen.





Binnen de protocollen is één pagina ingericht rondom de coronamaatregelen. Deze pagina is in oktober 3000 keer bekeken en staat daarmee op de vierde plaats. Een overzicht van de populairste Vilans-protocollen is terug te vinden in de tabel hieronder.

Populairste protocollen

Afgelopen maand

Protocol		
1.	Injecteren intramusculair (loodrechtte...	4.290
2.	Overzicht Vilans KICK-protocollen	3.736
3.	Subcutaan injecteren met insulinepen	3.402
4.	Corona maatregelen	3.072
5.	Blaasspoelen met spoelzakje via verbl...	2.986
6.	Injecteren:griepvaccin	2.975
7.	Neus-maagsonde inbrengen (basis w...	2.867
8.	Blaaskatheterisatie bij vrouw, verblijfs...	2.718
9.	Intramusculaire injectietechniek	2.580
10.	Nieuwsflits Vilans KICK-protocollen	2.510

1 - 20 / 20 < >

Populairste protocollen

2020

Protocol		
1.	Injecteren intramusculair (loodrechtte...	30.627
2.	Overzicht Vilans KICK-protocollen	28.223
3.	Corona maatregelen	28.171
4.	Blaasspoelen met spoelzakje via verb...	22.429
5.	Bloedglucosewaarde meten via vinge...	20.569
6.	Nieuwsflits Vilans KICK-protocollen	20.121
7.	Blaaskatheterisatie bij vrouw, verblijfs...	19.030
8.	Zwachtelen onderbeen met korte rek ...	18.460
9.	Neus-maagsonde inbrengen (basis w...	18.377
10.	Medicatievrijheid bij blootstellen ...	17.215

1 - 20 / 20 < >