

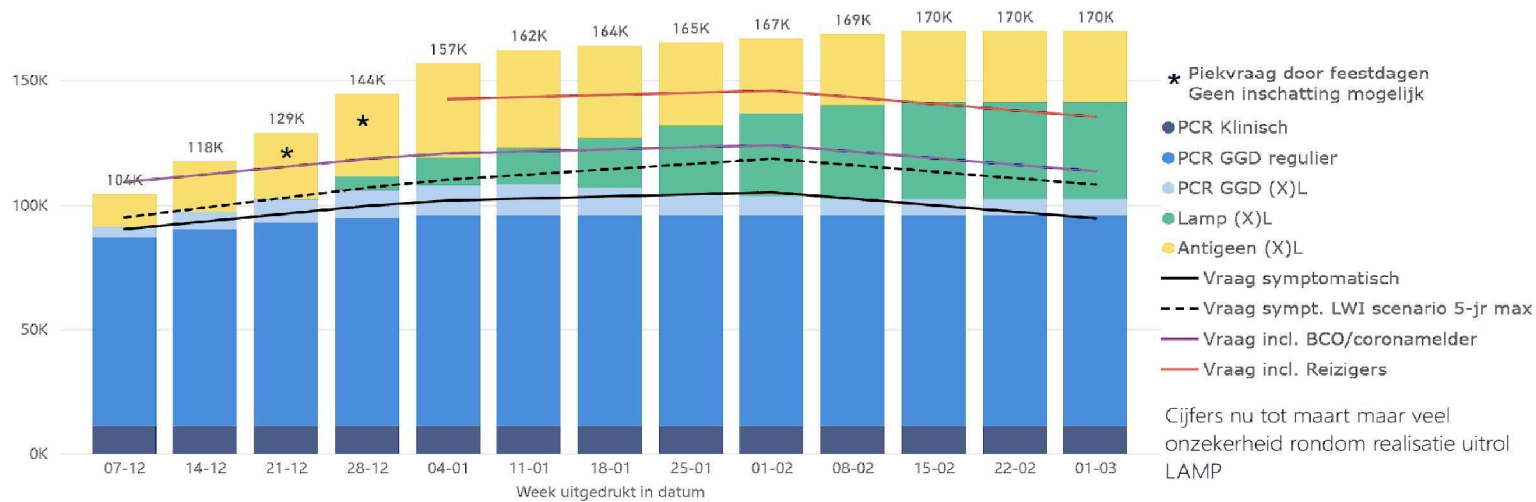
# Cockpit Testen & Traceren

30 nov t/m 6 dec

**vertrouwelijk - alleen intern gebruik**

<p><b>53,734</b> <sup>+17.5%</sup></p> <p>Gemiddeld aantal afgenomen tes...</p>	<p><b>11.43%</b> <sup>11.0</sup></p> <p>% positief bij de GGD</p>	<p>Doorlooptijden (hr)</p> <p><b>11.0</b> <sup>9.3</sup></p> <p>Aanvraag tot afname</p>	<p><b>21.0</b> <sup>20.4</sup></p> <p>Afname tot afgerond</p>	<p><b>3.7</b> <sup>5.0</sup></p> <p>Afgerond tot uitslag</p>	<p><b>35.8</b> <sup>34.7</sup></p> <p>Totaal</p>
---	---	---	---	--	--

Capaciteitsprognose aantal testen in de keten

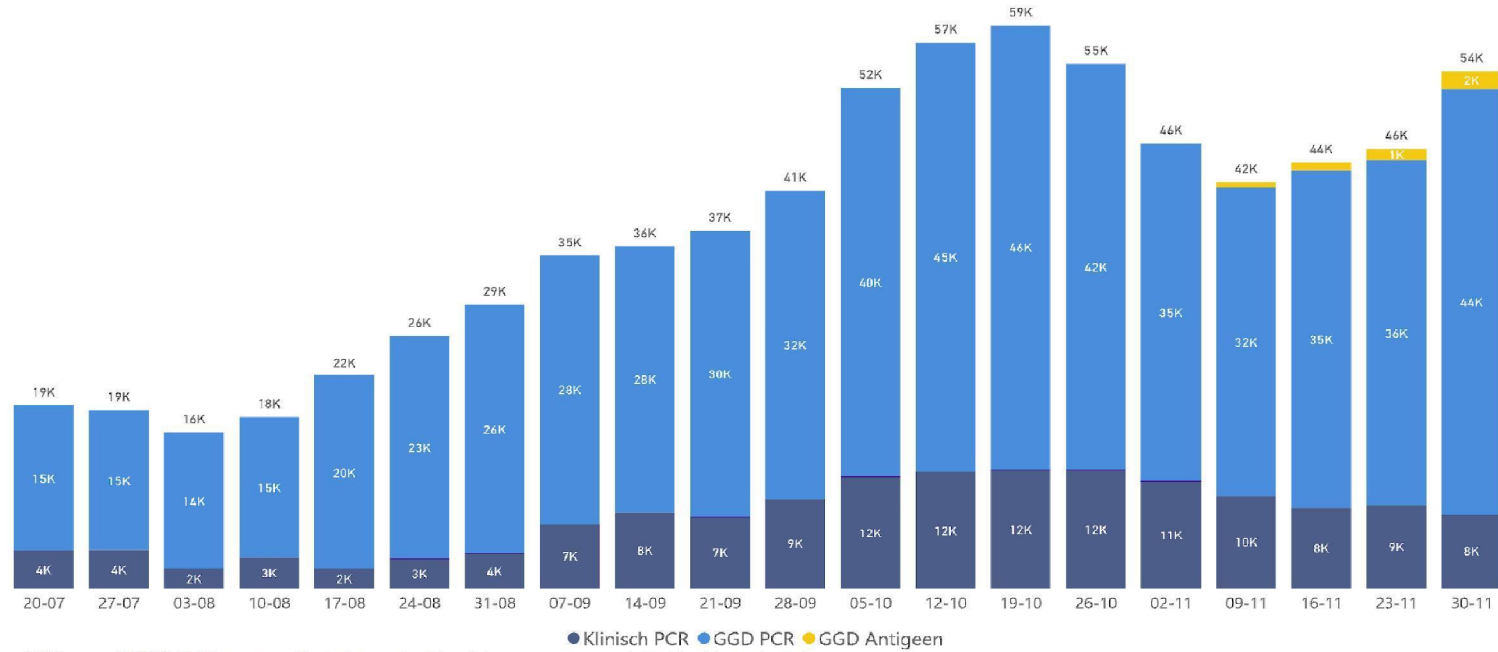


Bron: LCDK, GGD GHOR, RIVM, 2020-12-07 coronIT 2020-12-07

## Aantal afgenomen testen

vertrouwelijk - alleen intern gebruik

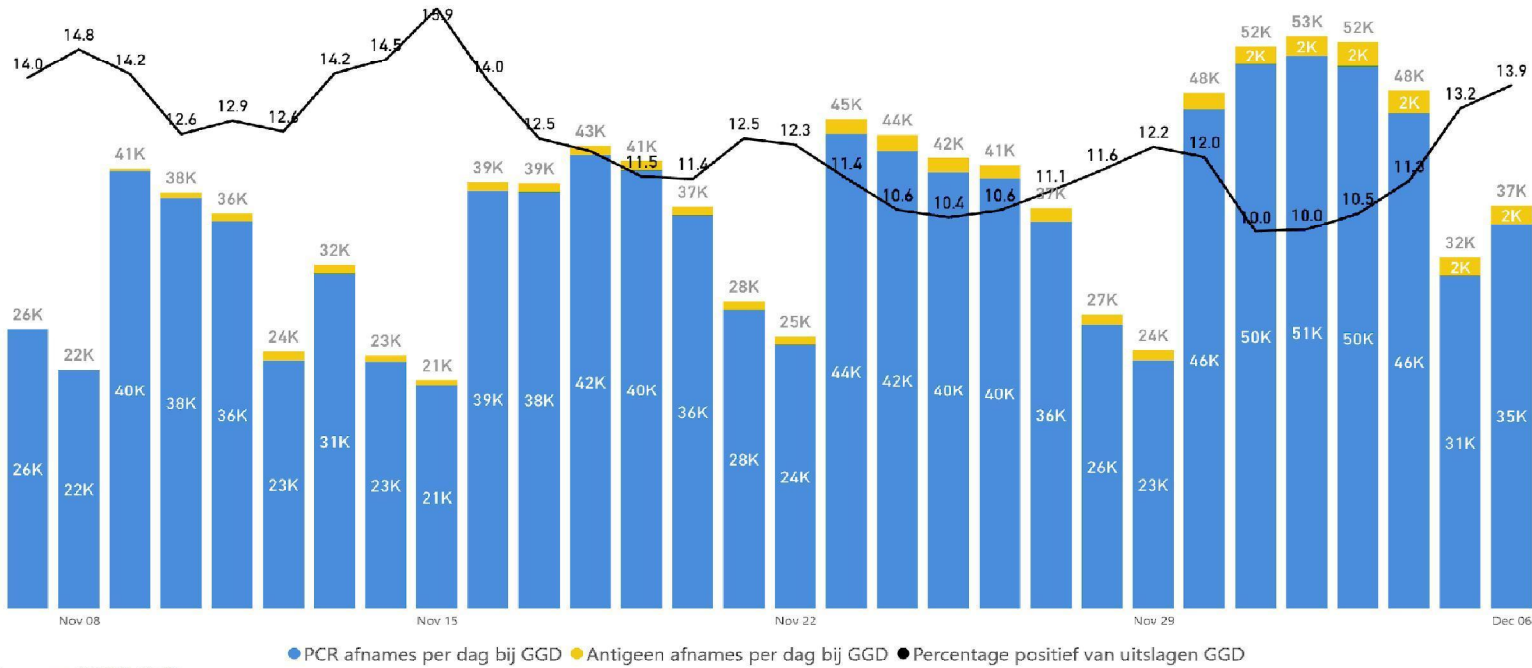
Aantal afgenomen testen gemiddeld per dag



Bron: LCDK, coronIT 2020-12-07, commerciële testen worden hier niet meegenomen omdat het beeld onvolledig is

# Aantal afgenomen testen

vertrouwelijk - alleen intern gebruik



Bron: coronIT 2020-12-07

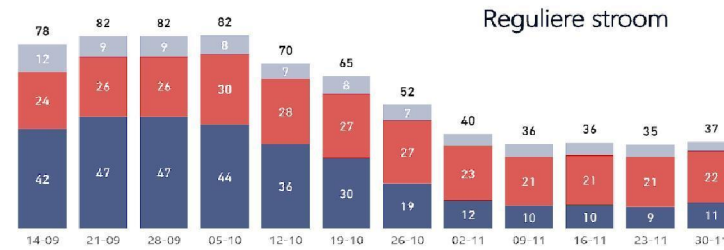
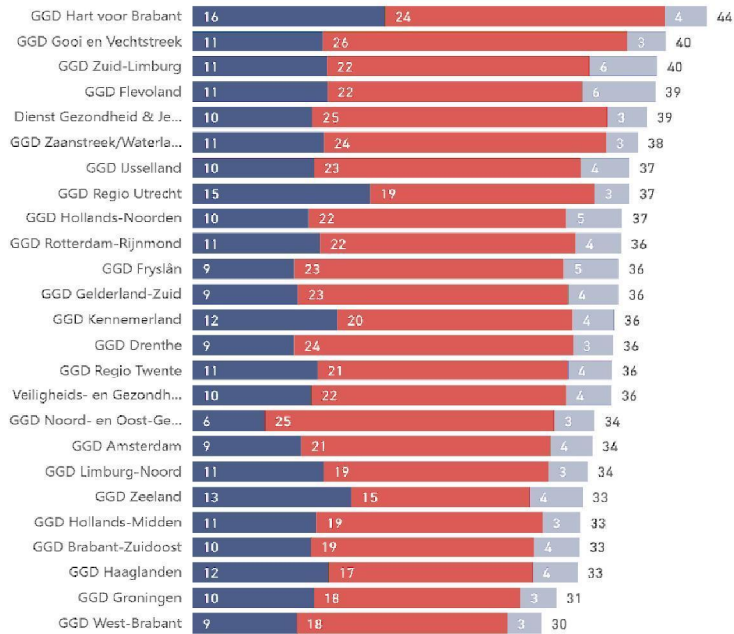
● PCR afnames per dag bij GGD ● Antigeen afnames per dag bij GGD ● Percentage positief van uitslagen GGD

# Doorlooptijden

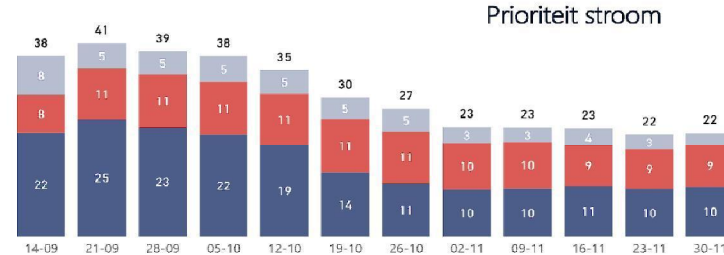
Doorlooptijden coronIT hier weergegeven. Deze komen niet geheel overeen met de GGD monitor. Onderzoek loopt naar de verschillen

30 nov t/m 6 dec  
**vertrouwelijk - alleen intern gebruik**

● Gem. uren aanvraag-afname ● Gem. uren afname-uitslag ● Gem. uren uitslag-afgerond



	Aanvraag tot afname	Afname tot afgerond	Afgerond tot uitslag	Totaal
Reguliere stroom	11.0	21.7	3.8	36.6
Prioriteit stroom	10.5	9.0	2.5	22.0

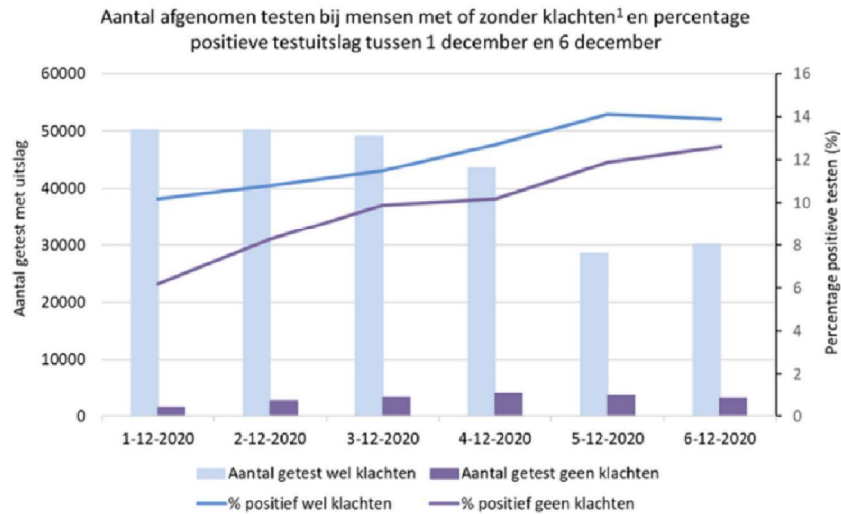


Bron: coronIT: 2020-12-07

## Eerste impact coronamelder in testvraag

Vertrouwelijk – alleen intern gebruik

- Nog geen juiste cijfers binnen
- Analyse van RIVM toont aantal personen getest zonder klachten
  - Is dit alleen BCO/coronamelder of zitten hier ook asymptomaten verpleeghuizen in?
- Inschatting extra testvraag bij 5000 positieven per dag van 18.800 wordt bij lange na niet behaald



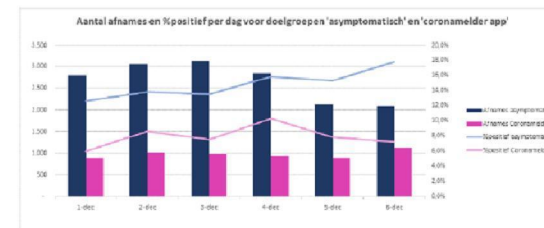
RIVM: <https://www.rivm.nl/nieuws/zorgwekkende-stijging-aantal-meldingen-covid-19>

Onderstaande plaat riep veel discussie op

- Er moet duidelijke monitoring komen naar testen van mensen met en zonder klachten
- Uitsplitsing naar BCO en/of coronamelder

Alleen zo kan impact van beleid goed onderzocht worden

RIVM heeft (ook) geen volledige data  
De vraag "Wat is de impact van het nieuwe beleid" kan dus op dit moment nog NIET worden beantwoord

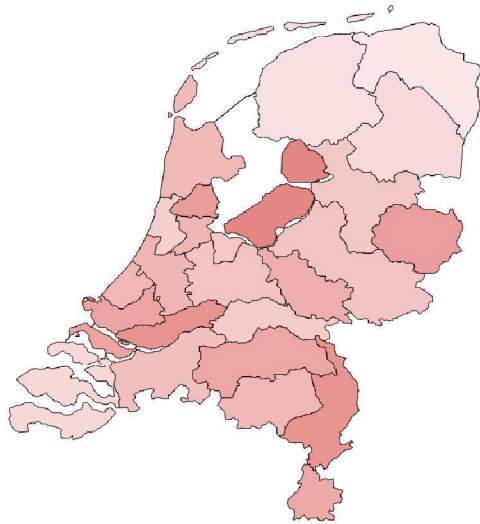


Prevalentie

30 nov t/m 6 dec

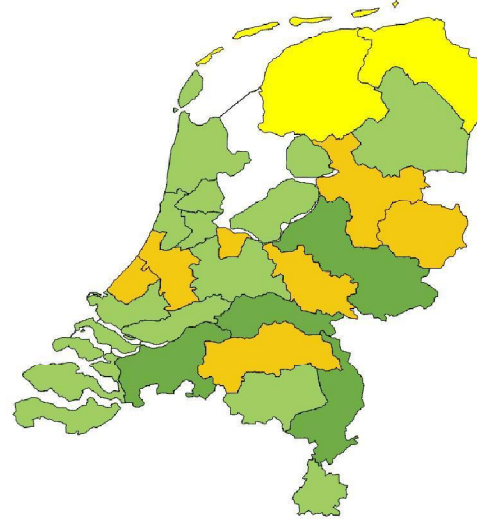
Bron en contactonderzoek

vertrouwelijk - alleen intern gebruik



5% 20%

Niveau Bron en contactonderzoek  
Vanaf 7/12



- 1 = Regulier BCO
- 1b = Regulier zonder monitoringsgesprekken
- 2 = Risicogestuurd / hoogrisico contacten
- 3 = Risicogestuurd / indexen
- 4 = Risicogestuurd / lean
- 5 = Alleen uitslagen doorbellen

Aantal GGD's per niveau

