



**Onderwerp:** Dashboard performance GGD-coronatesten

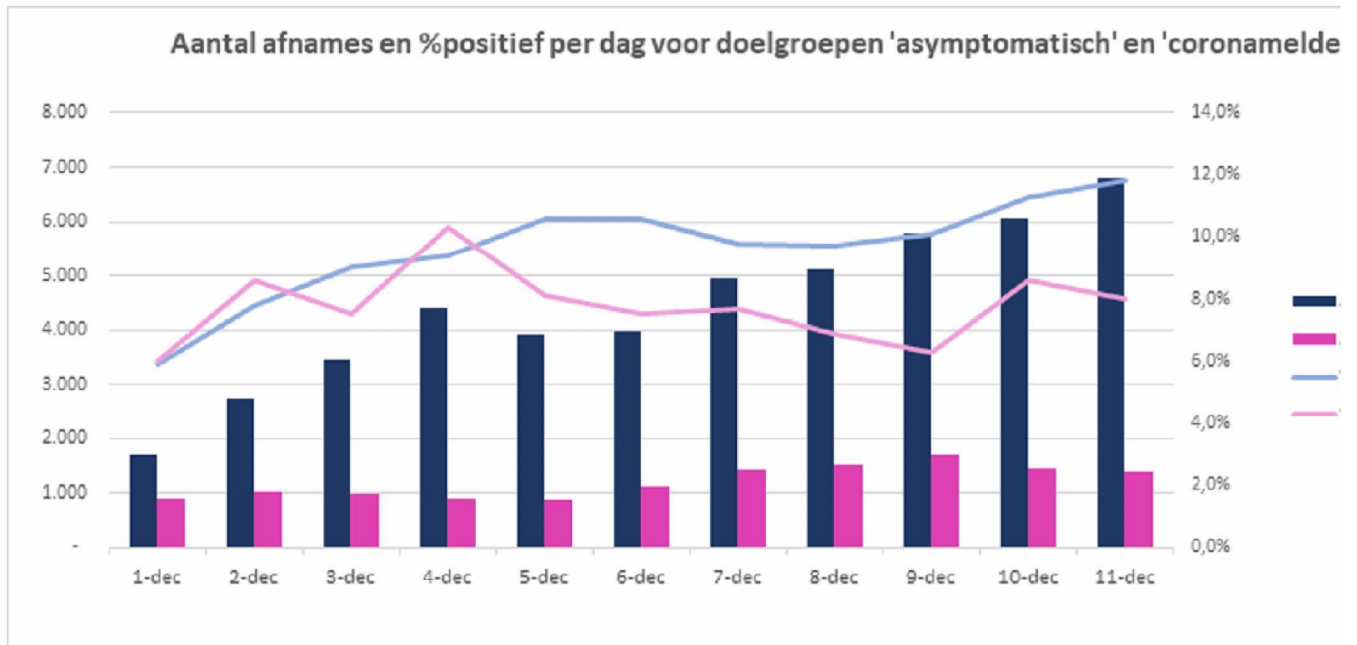
Goedemorgen allen,

Het aantal positieve uitslagen gisteren is 7.934 (12,3%).

Nieuwe toevoeging aan het dashboard staat toe om te filteren op personen die zich asymptomatisch hebben laten testen. De totstandkoming van onderstaande grafiek is daarmee gewijzigd. Eerder was deze gebaseerd op het aantal klachten vermeld op het anamneseformulier. Nu wordt gebruik gemaakt van het registratieveld dat specifiek bedoelt is om aan te geven of een persoon zich asymptomatisch laat testen. De cijfers zijn dan ook met terugwerkende kracht geüpdatet.

Gezien de handmatigheid beschouw ik deze cijfers als indicatief.

Het percentage positief heeft betrekking op de dag van testafname.



Vele groeten,

5.1.2e

Van: 5.1.2e @ggdghor.nl <5.1.2e @ggdghor.nl>

Verzonden: zondag 13 december 2020 07:36

Aan: 5.1.2e <5.1.2e @ggdghor.nl>

Onderwerp: Home

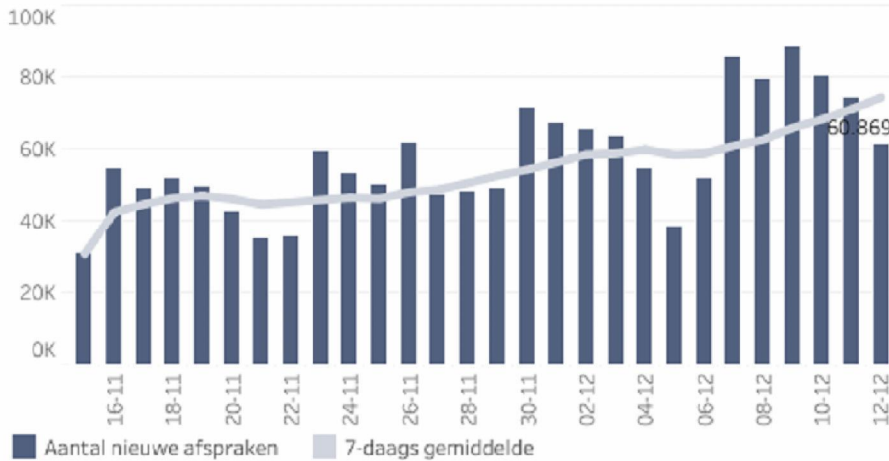
## Performance dashboard



Geselecteerde periode: 12 December 2020

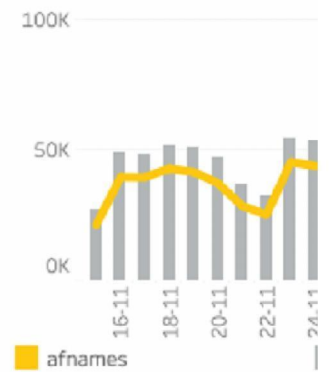
<b>60.869</b> Aantal nieuwe afspraken 6.009.140 vanaf 1 juni 2020	<b>57.984</b> Aantal testafnames 5.087.274 vanaf 1 juni 2020	<b>64.299</b> Aantal uitslagen 5.055.087 vanaf 1 juni 2020	<b>7.934 (12,3%)</b> Aantal positief 486.984 vanaf 1 juni 2020
---	--	--	--

### Nieuwe afspraken



### Testafnames en ge...

(forecast gebaseerd op stand...



### Positieve uitslagen



### Testafnames per 100



Geselecteerde periode: 12 December 2020

60.869

Nieuwe afspraken

356,4

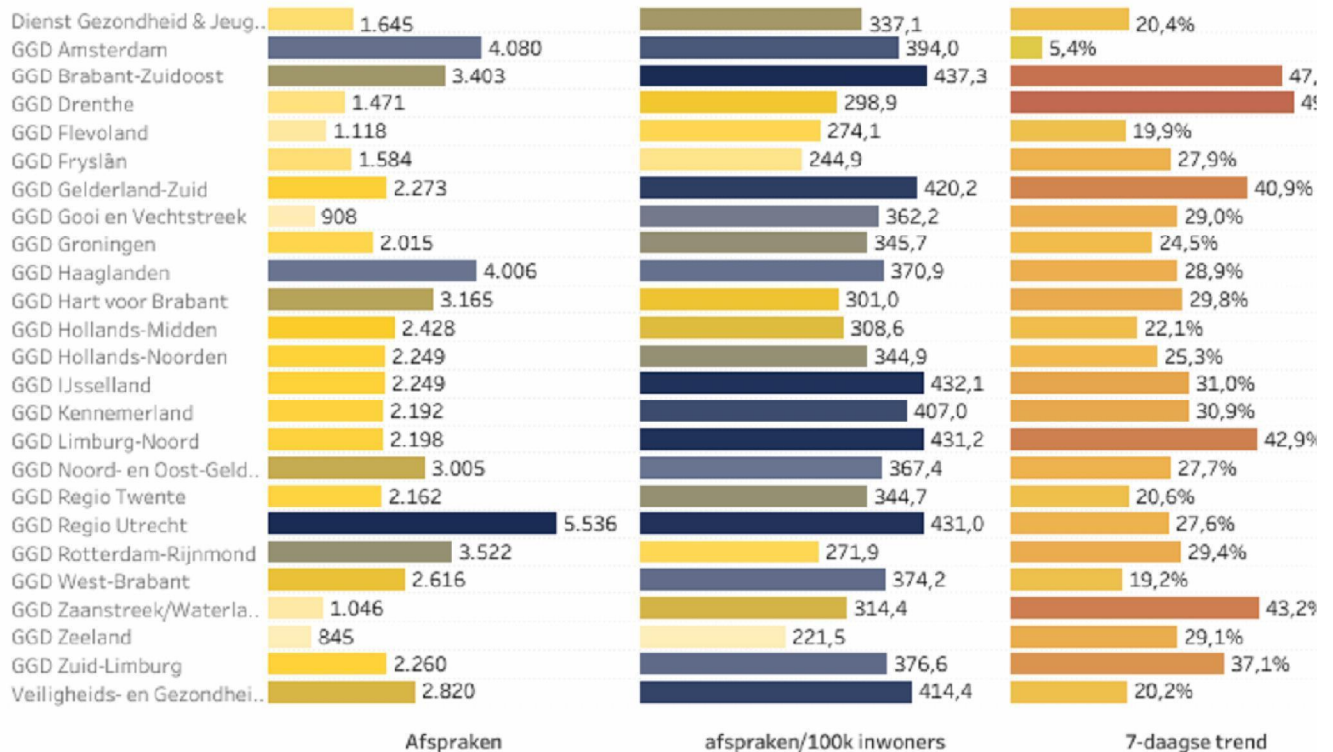
Nieuwe afspraken 100k

27,3%

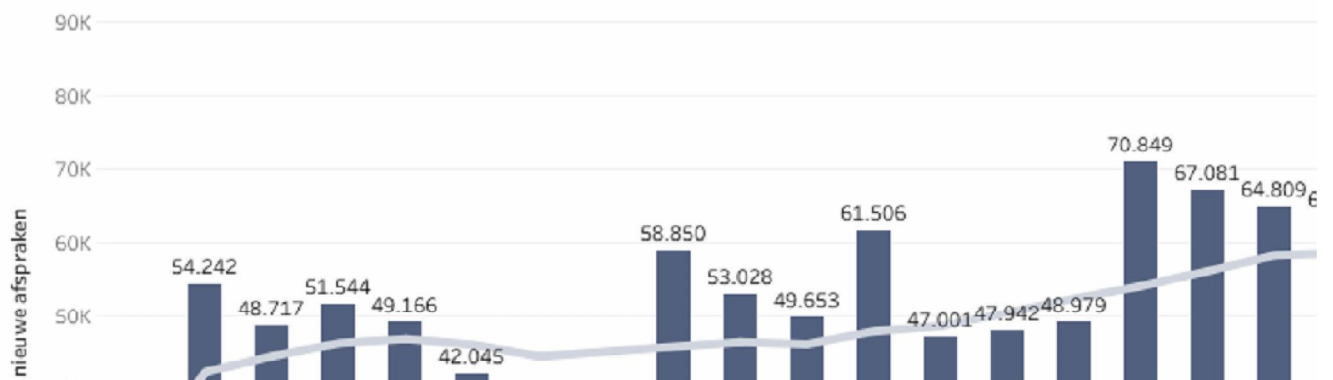
7-daagse trend

## Nieuwe afspraken per GGD

(excl. Schiphol)



## Nieuwe afspraken over de tijd





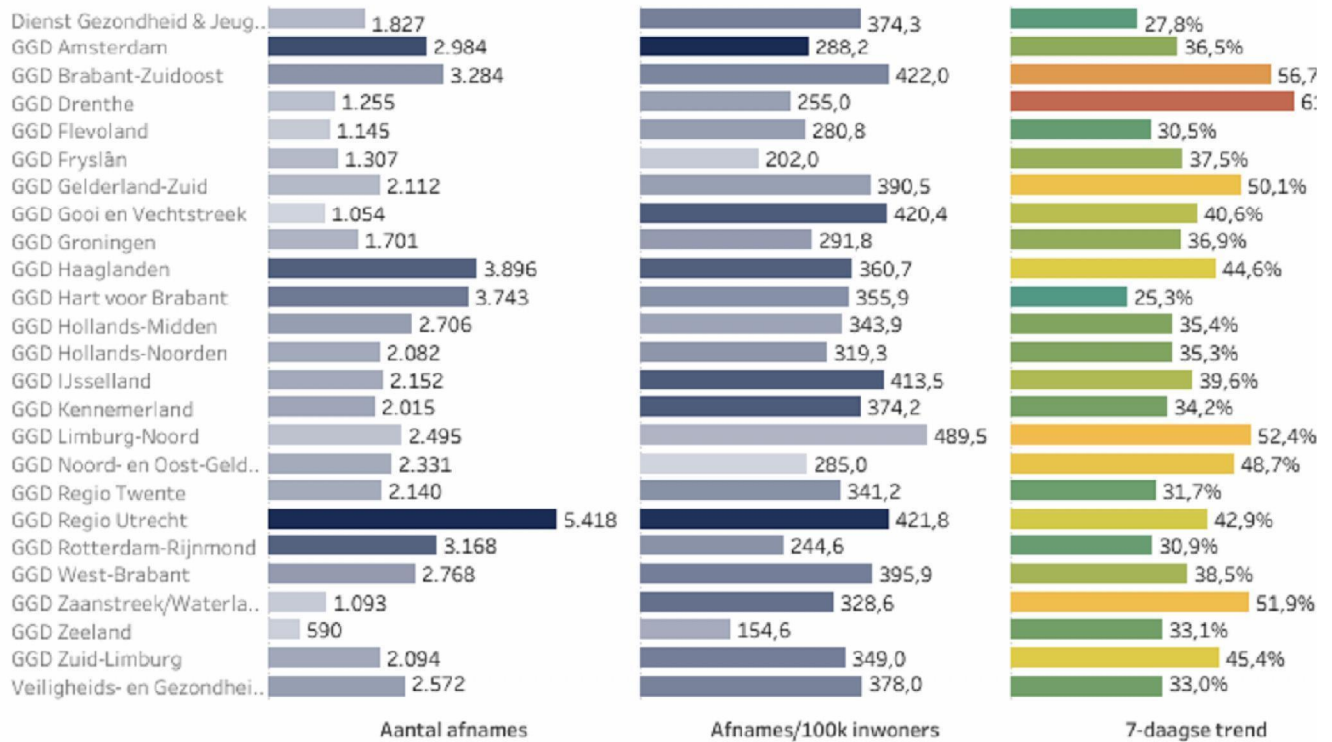


Geselecteerde periode: 12 December 2020

<b>57.984</b> Afnames	<b>339,5</b> Afnames per 100k	<b>39,2%</b> 7-daagse trend	<b>11,1 uur</b> Tussen aanvraag en afname	<b>Piekuur rond 9u</b>	N
--------------------------	----------------------------------	--------------------------------	--	------------------------	---

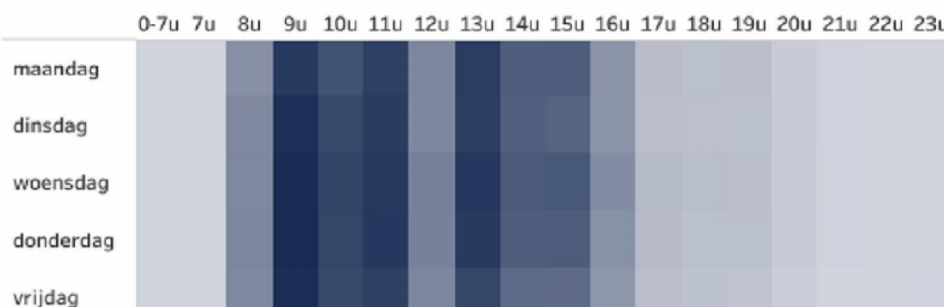
### Testafnames per GGD

(excl. Schiphol)



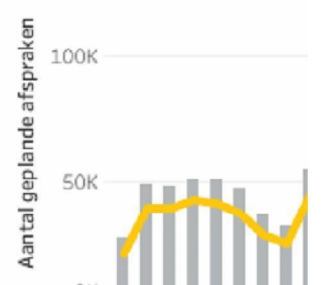
### Piekuren in de teststraat

(aantal testafnames per uur)



### Testafnames over c

(forecast gebaseerd op stand...









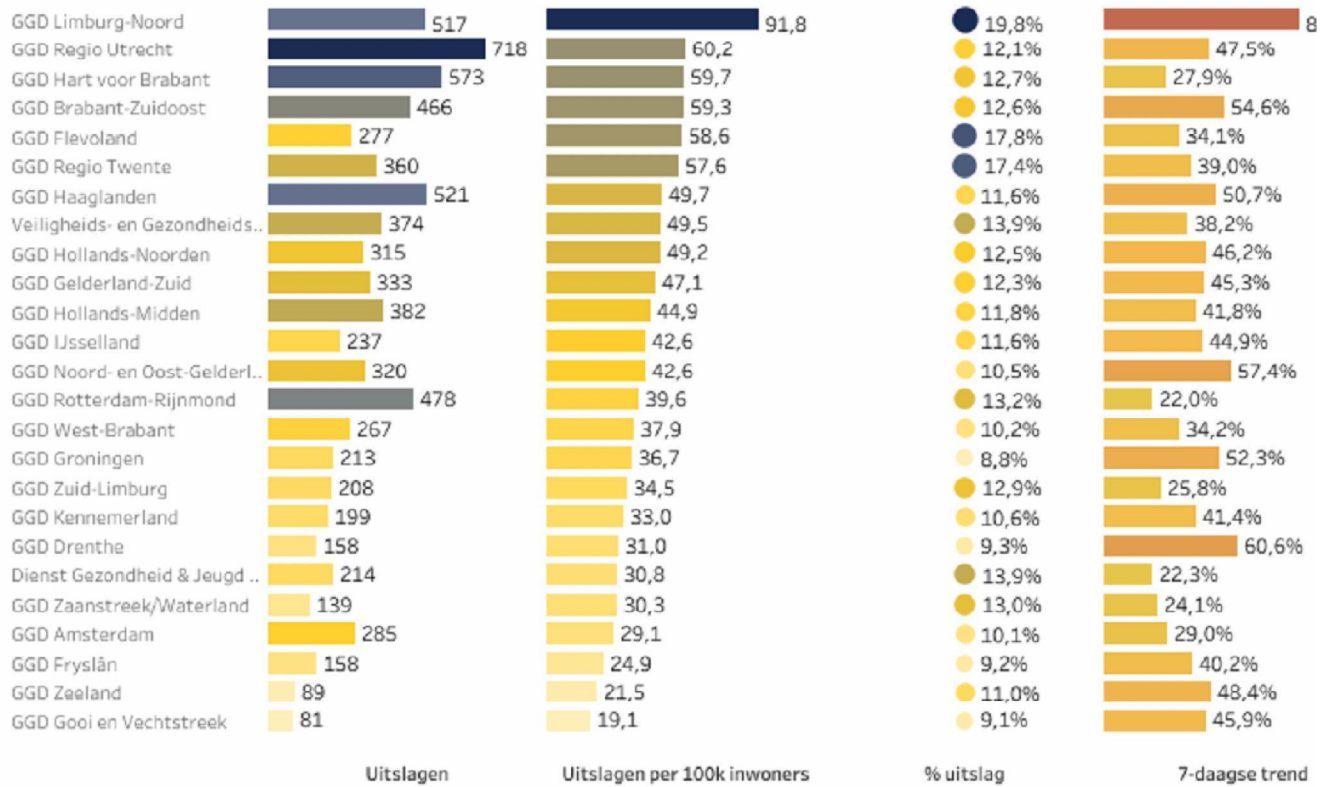
Geselecteerde periode: 12 December 2020

64.299 Uitslagen	376,4 Uitslagen per 100k	41,2% 7-daagse trend	7.934 (12,3%) Aantal positief	816 (12,6%) Aantal positief asymptomatisch	135 Onbe...
---------------------	-----------------------------	-------------------------	----------------------------------	---	----------------

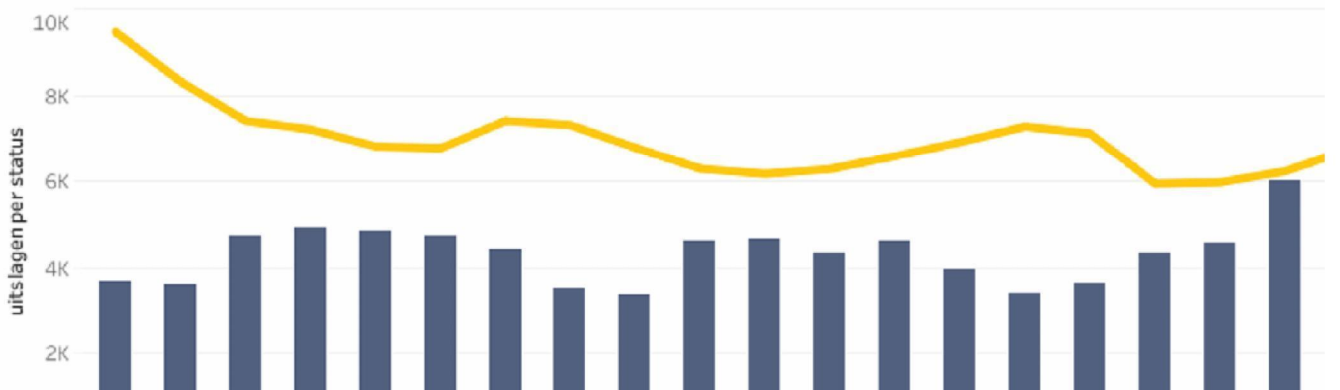
### Aantal nieuwe uitslagen Positief per GGD

(excl. Schiphol, waar de geteste persoon woont)

Uitslagen van 52 personen zonder postcode toegewezen aan GGD waar test is afgenomen



### Nieuwe uitslagen Positief over tijd





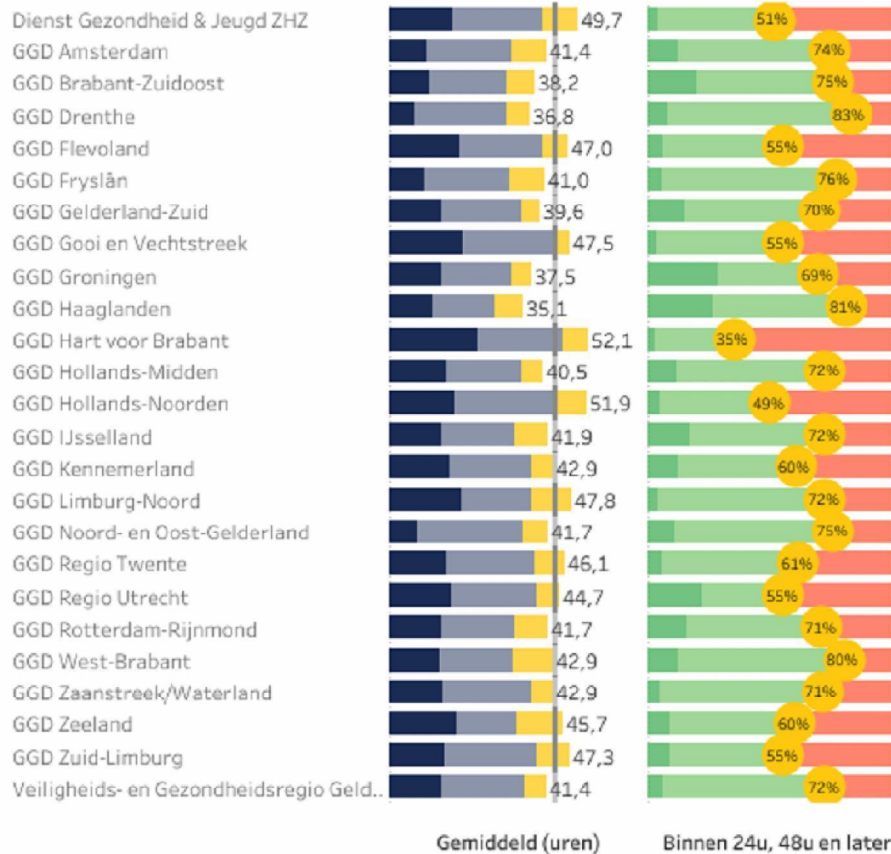


Geselecteerde periode: 12 December 2020

<b>68.951</b> Afspraken	<b>68.230</b> Testafnames	<b>68.638</b> Uitslagen bekend	<b>68.951</b> Afspraken afgerond	<b>41,2 uur</b> Gem. doorlooptijd laatste 7 dagen	<b>4</b> Gem. laatste asy...
----------------------------	------------------------------	-----------------------------------	-------------------------------------	--	---------------------------------

Doorlooptijd Aanvraag t/m afspraak afgerond

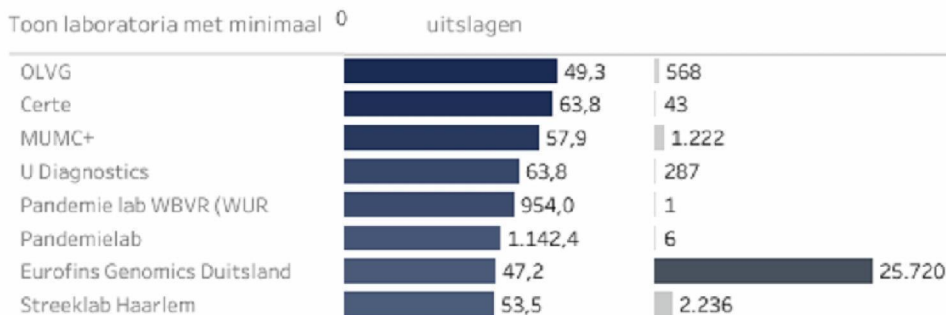
Symptomatisch



Asymptomatisch

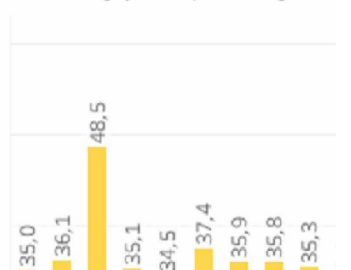


Doorlooptijd per laboratorium



Doorlooptijd over tijd

Aanvraag t/m afspraak afgerond

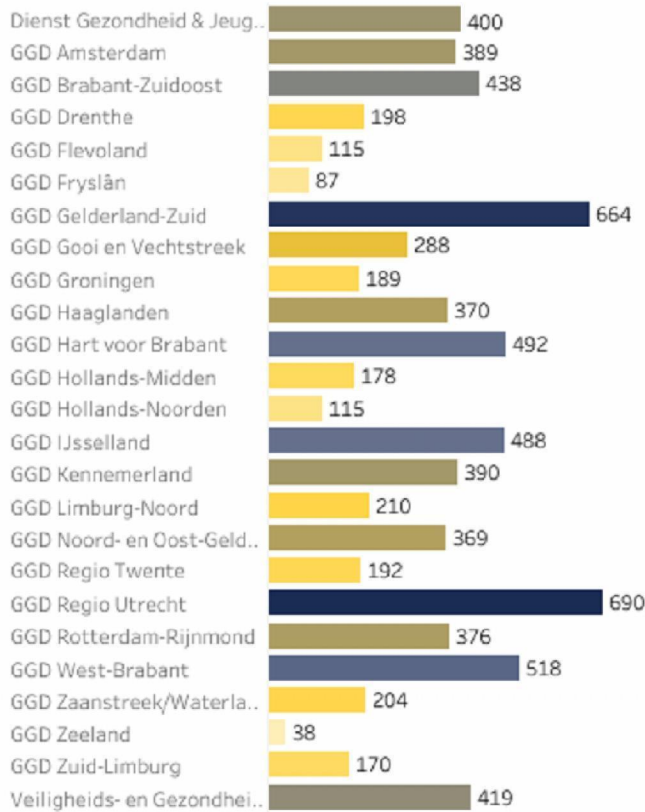




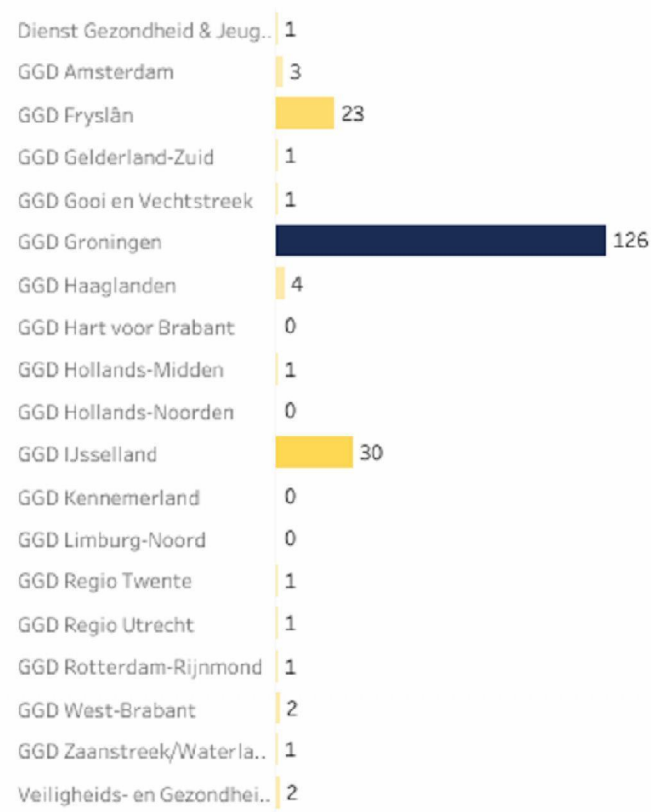
Geselecteerde periode: 12 December 2020

49.574 (85,5%) Testen binnen de regio	8.038 (13,9%) Testen buiten de regio	372 (0,6%) Testen bij personen met onbekende woonplaats	Binn...
			Symptom...
			Asympto... 5.3

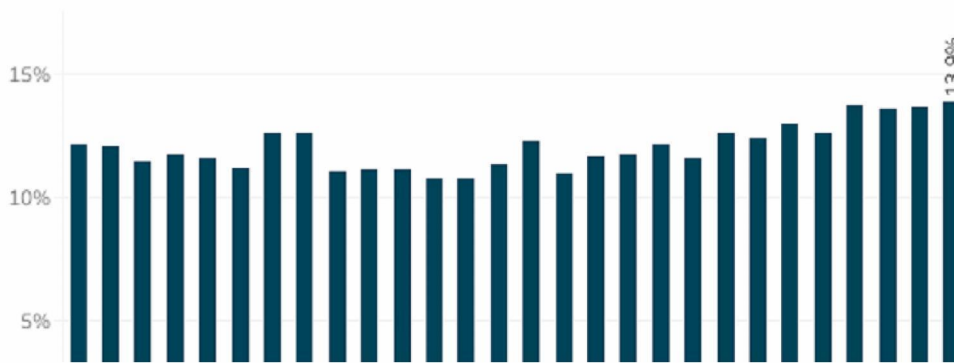
Testafnames bij inwoners van een andere GGD-regio (excl. Schiphol)



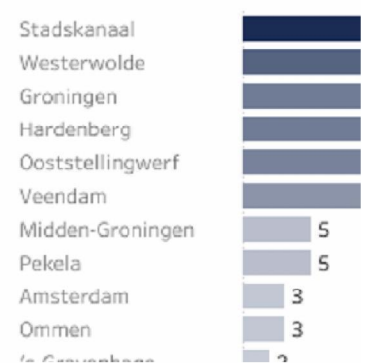
Testafnames door een andere GGD uitgevoerd (excl. Schiphol)



Percentage testen van personen getest bij een andere GGD



Gemeenten van personen...





Home

Nieuwe afspraken

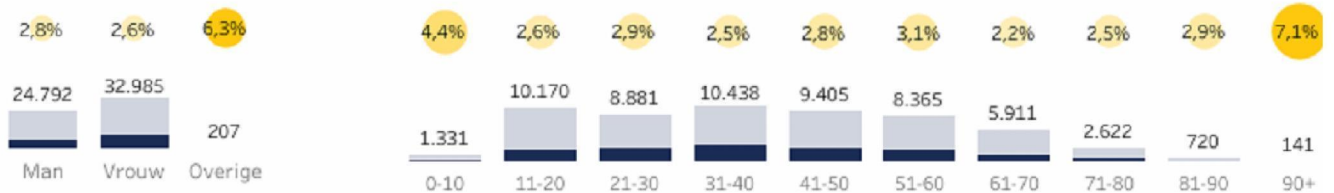
Test afnames

Uitslagen

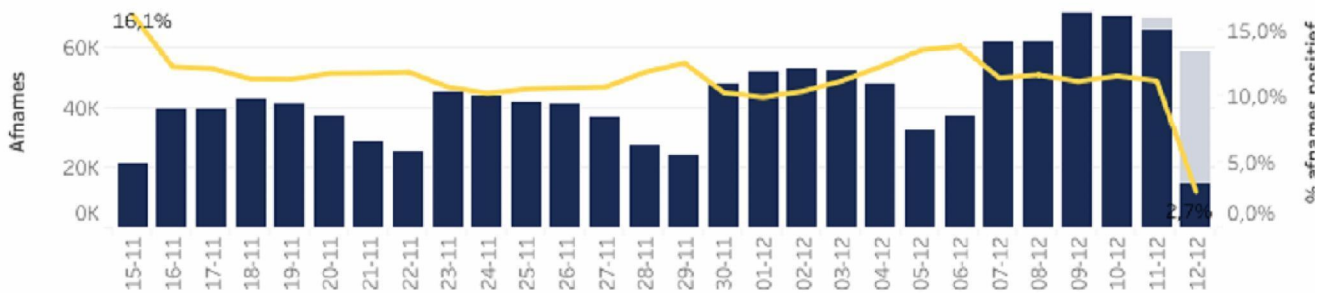
Doorlooptijden

Geselecteerde periode: 12 December 2020

## Afnames en % positief per geslacht en leeftijdsgroep



## Afnames en % positief per afnamedatum



## Beroepsgroepen

Alle beroepsgroepen	Contactberoepen	Zorgmedewerkers	Afnames	% positief
Overig beroepen zonder contact met mensen binn..		12.560		2,2%
Overige beroepen met contact met mensen binn..	7.401			2,3%
Zorgmedewerker of paramedicus elders met c..	3.144			4,6%
Basisschool en buitenschoolse opvang (4..	2.595			4,5%
Zorgmedewerker of paramedicus in verpleegh..	1.270			6,0%
inclusief MBO (12+)	1.162			5,2%
Middelbaar onderwijs	1.162			5,2%
Hoger onderwijs (16+ jaar)	961			2,4%

## Klachten

Alle klachten	Aantal klachten	% positief
Koorts of verhoging	34.005	2,3%
Keelpijn	23.439	2,4%
Benauwdheid of kortademigheid	19.593	3,1%
Smaakverlies	8.125	2,5%
Hoesten	6.764	5,9%
Neusverkouden	5.237	2,7%
Reukverlies	4.663	5,6%
Heftige spierpijn	2.163	4,8%
Overig	2.004	5,3%

## Bijzondere doelgroep

Your Tableau PDF is attached.

Here's your subscription to the workbook [Performance dashboard](#).

[Manage my subscriptions](#)

Dit bericht is uitsluitend bestemd voor de geadresseerde. Het bericht kan vertrouwelijke informatie bevatten. Als u dit bericht per abuis hebt ontvangen, wordt u verzocht het te vernietigen en de afzender te informeren. GGD GHOR Nederland is niet aansprakelijk voor onjuiste en onvolledige overbrenging van de inhoud van een verzonden e-mail bericht, of een te late ontvangst daarvan.