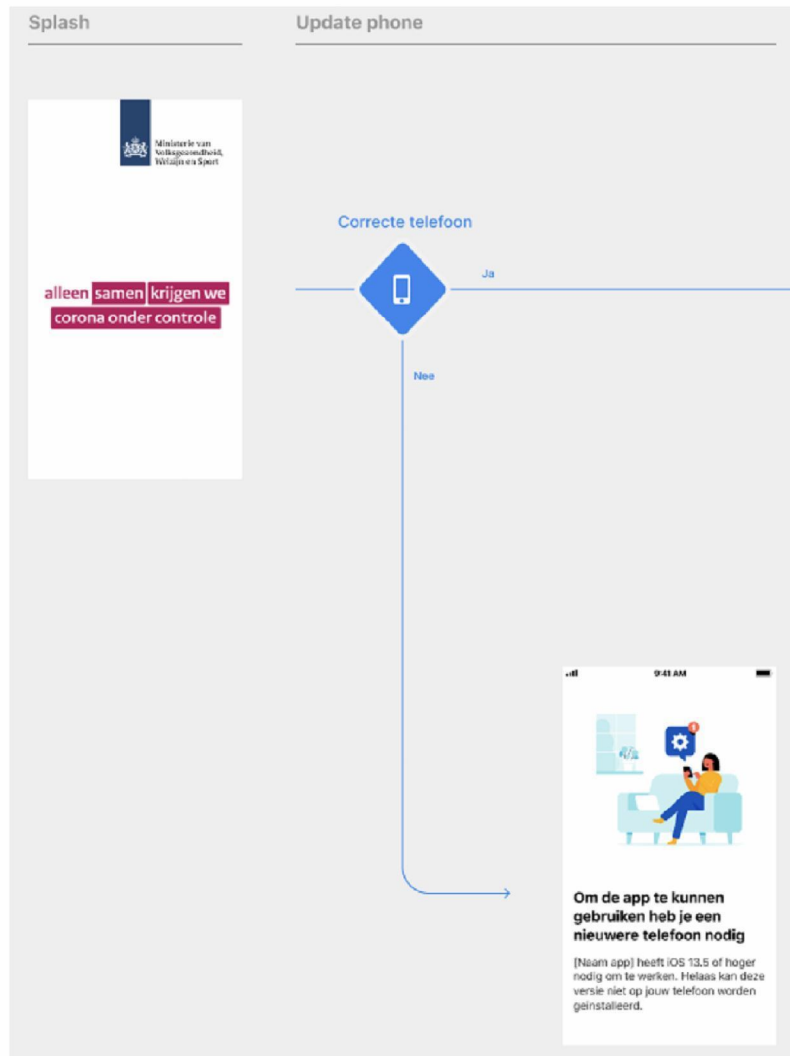


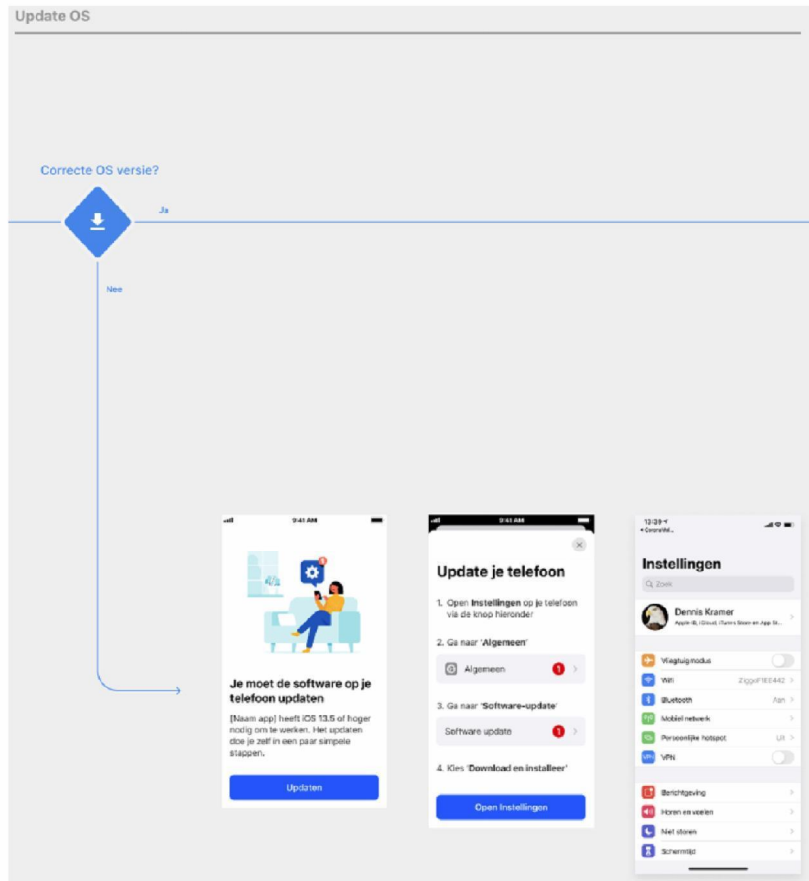
Overzicht van de schermen en teksten van de Notificatie-app, versie 0.8
14 juli 2020

In dit document staan alle schermen en teksten die in de app kunnen verschijnen van de Notificatie-app.

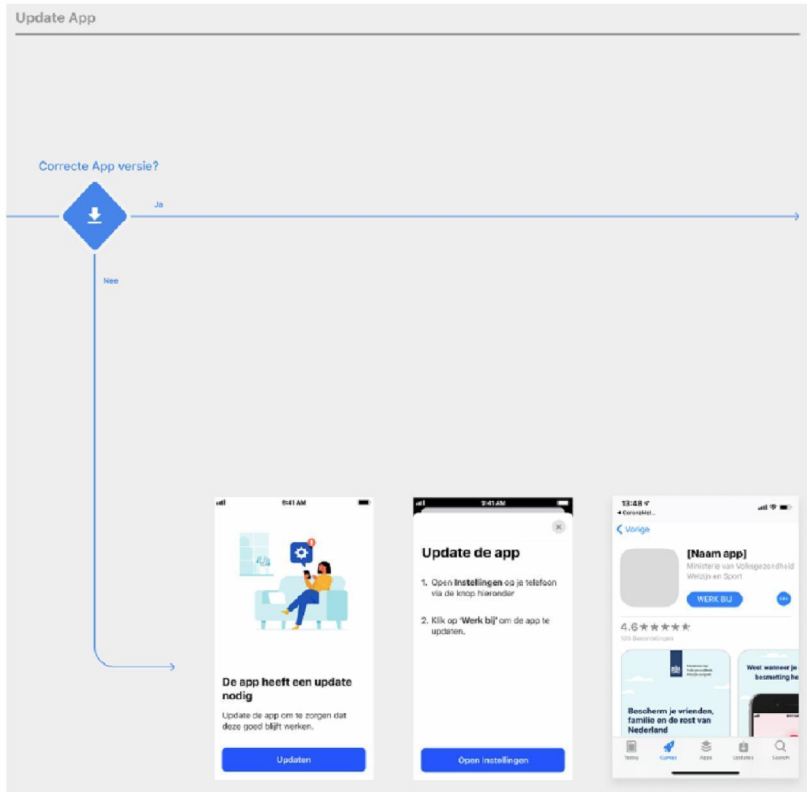
Onboarding



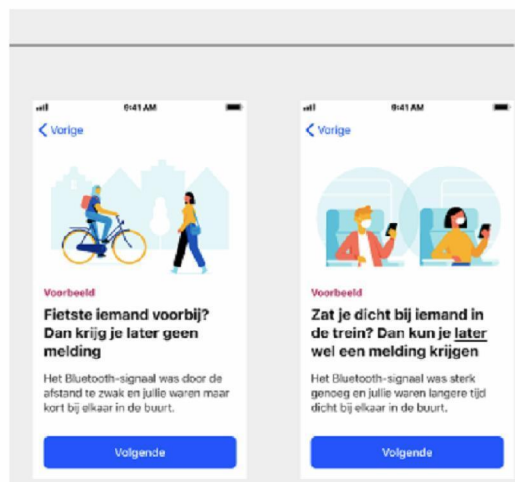
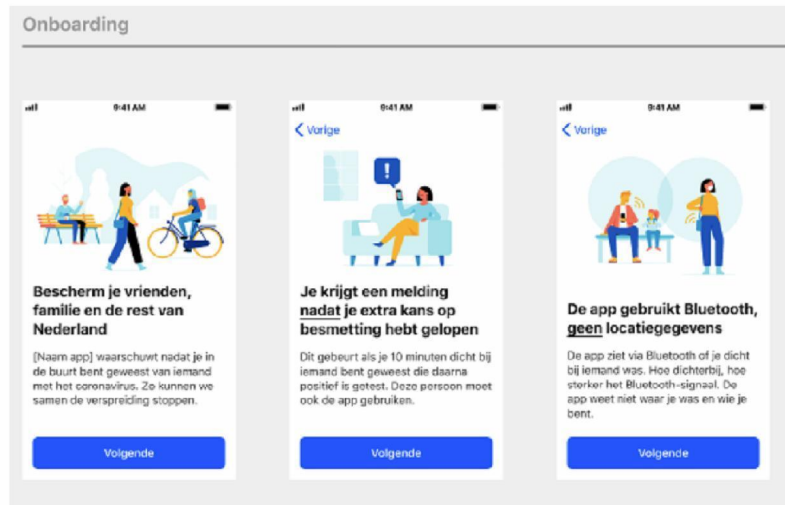
Overzicht van de schermen en teksten van de Notificatie-app, versie 0.8
14 juli 2020



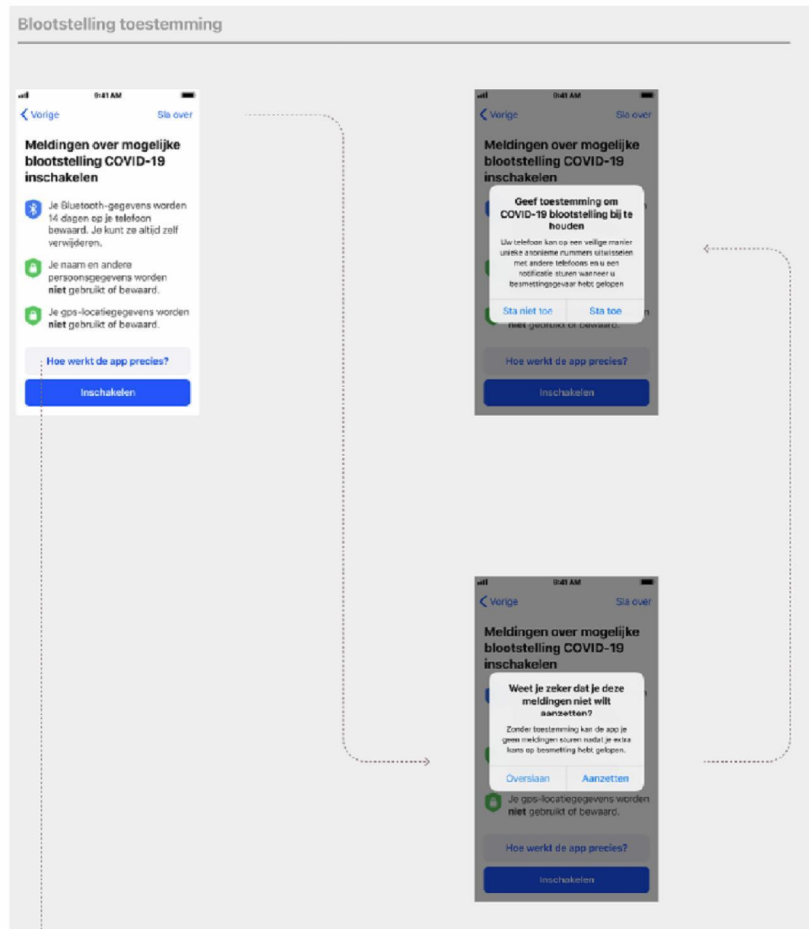
Overzicht van de schermen en teksten van de Notificatie-app, versie 0.8
14 juli 2020



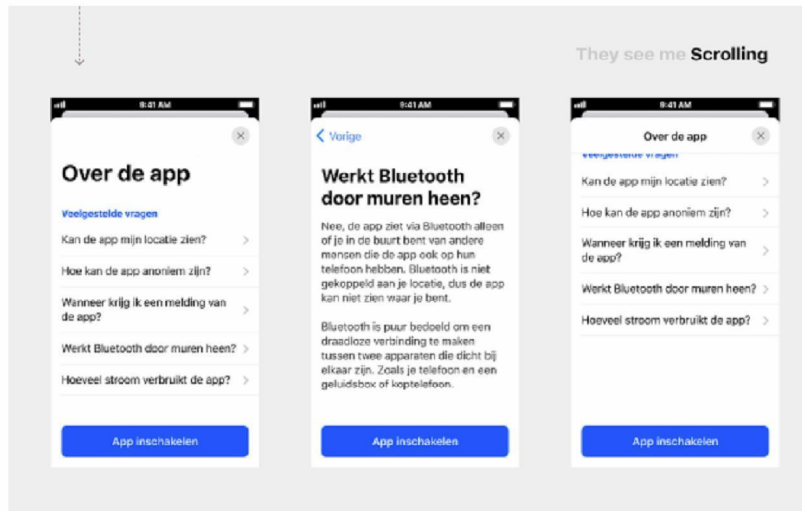
Overzicht van de schermen en teksten van de Notificatie-app, versie 0.8
14 juli 2020



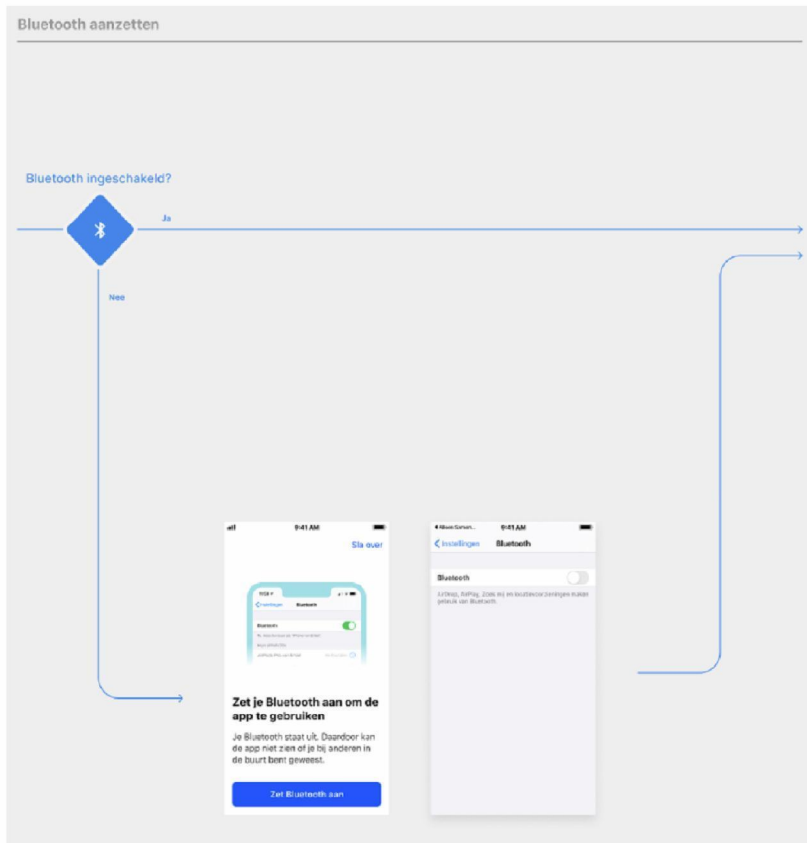
Overzicht van de schermen en teksten van de Notificatie-app, versie 0.8
14 juli 2020



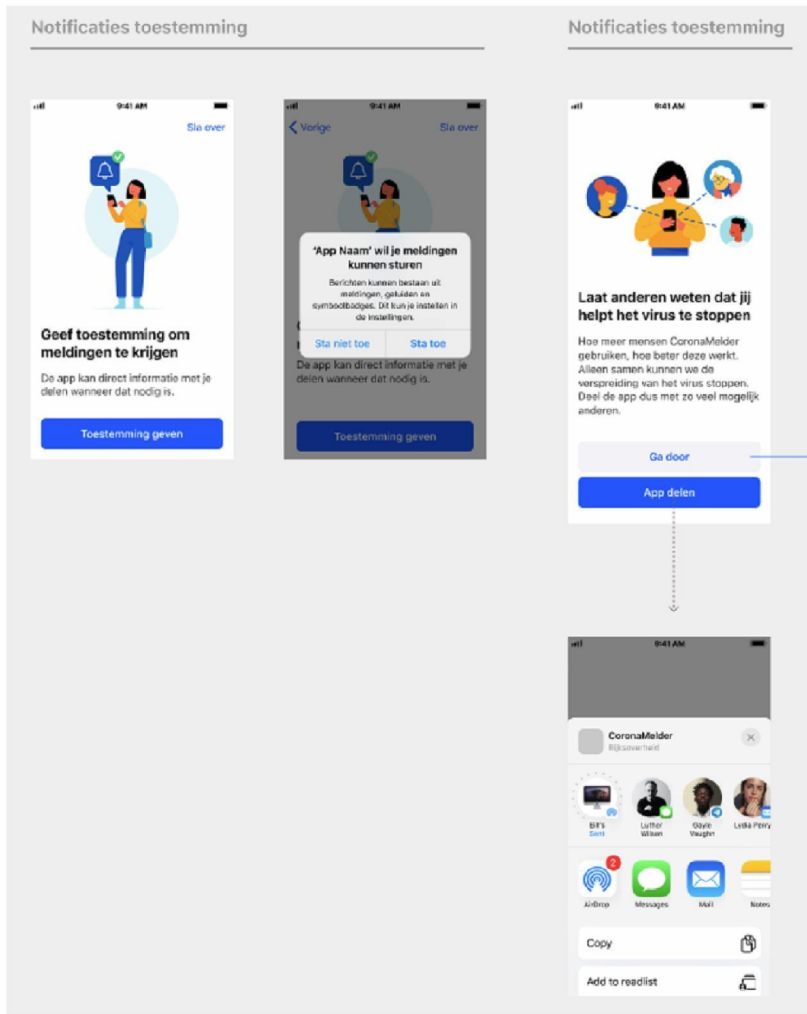
Overzicht van de schermen en teksten van de Notificatie-app, versie 0.8
14 juli 2020



Overzicht van de schermen en teksten van de Notificatie-app, versie 0.8
14 juli 2020

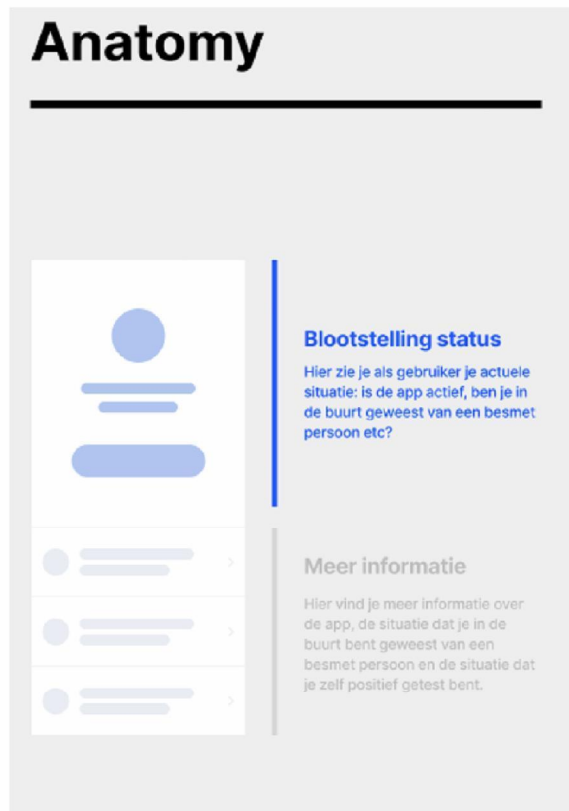


Overzicht van de schermen en teksten van de Notificatie-app, versie 0.8
14 juli 2020




Overzicht van de schermen en teksten van de Notificatie-app, versie 0.8
14 juli 2020


Status scherm

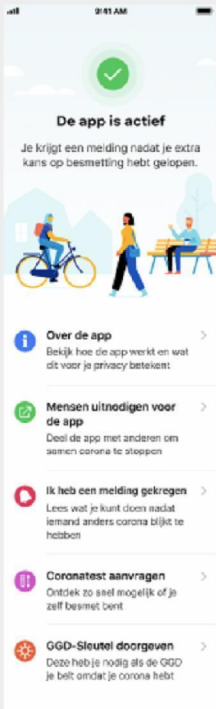


Overzicht van de schermen en teksten van de Notificatie-app, versie 0.8
14 juli 2020

Blootstelling status








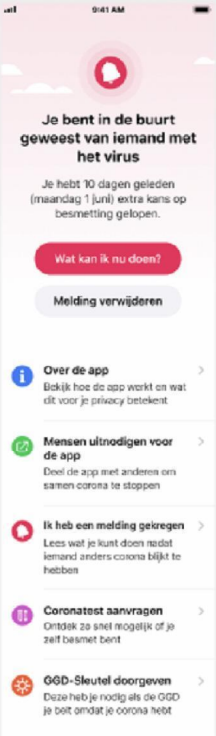




De app is actief

Je krijgt een melding nadat je extra kans op besmetting hebt gelopen.

-  **Over de app** >
Bekijk hoe de app werkt en wat dit voor je privacy betekent
-  **Mensen uitnodigen voor de app** >
Deel de app met anderen om samen corona te stoppen
-  **Ik heb een melding gekregen** >
Lees wat je kunt doen nadat iemand anders corona blijkt te hebben
-  **Coronatest aanvragen** >
Ontdek zo snel mogelijk of je zelf besmet bent
-  **GGD-Sleutel doorgeven** >
Deze heb je nodig als de GGD je belt omdat je corona hebt








Je bent in de buurt geweest van iemand met het virus

Je hebt 10 dagen geleden (maandag 1 juni) extra kans op besmetting gelopen.

Wat kan ik nu doen?

Melding verwijderen

-  **Over de app** >
Bekijk hoe de app werkt en wat dit voor je privacy betekent
-  **Mensen uitnodigen voor de app** >
Deel de app met anderen om samen corona te stoppen
-  **Ik heb een melding gekregen** >
Lees wat je kunt doen nadat iemand anders corona blijkt te hebben
-  **Coronatest aanvragen** >
Ontdek zo snel mogelijk of je zelf besmet bent
-  **GGD-Sleutel doorgeven** >
Deze heb je nodig als de GGD je belt omdat je corona hebt

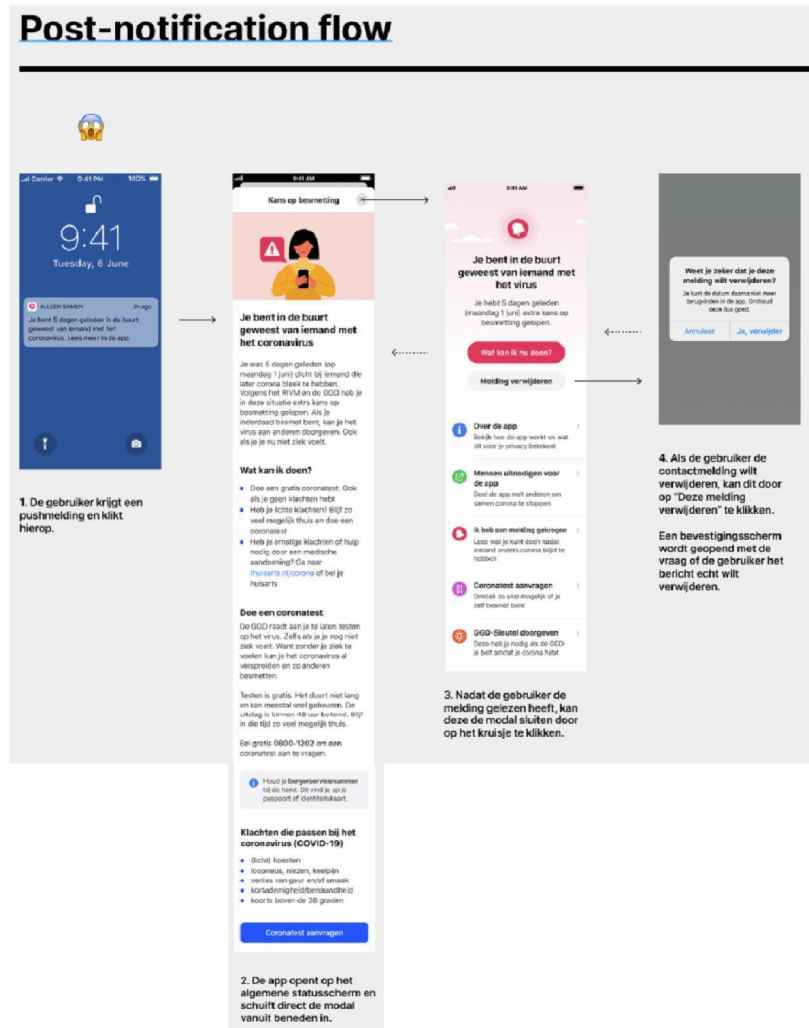
1. Geen contact

De app is actief en de gebruiker is **niet** in de buurt geweest van iemand die daarna positief getest is op het virus.

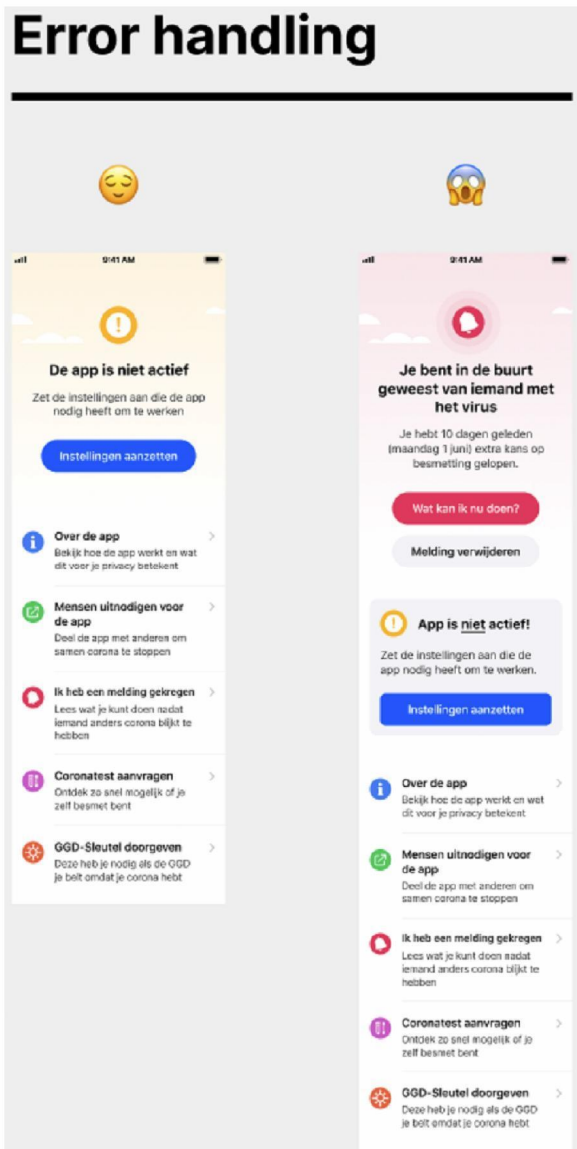
2. Besmettingsrisico gelopen

De app is actief en de gebruiker is **wel** in de buurt geweest van iemand die daarna positief getest is op het virus.

Overzicht van de schermen en teksten van de Notificatie-app, versie 0.8
14 juli 2020



Overzicht van de schermen en teksten van de Notificatie-app, versie 0.8
14 juli 2020



Waarom verschillende treatme

🙄 In deze state is de belangrijkste job-to-be-done om de app actief te krijgen. Full focus.

Overzicht van de schermen en teksten van de Notificatie-app, versie 0.8
14 juli 2020

Error solving framework

Mogelijke errors

Blootstelling uit

Bluetooth uit

Geen internet
(Dit is niet met 1 knop op te lossen)

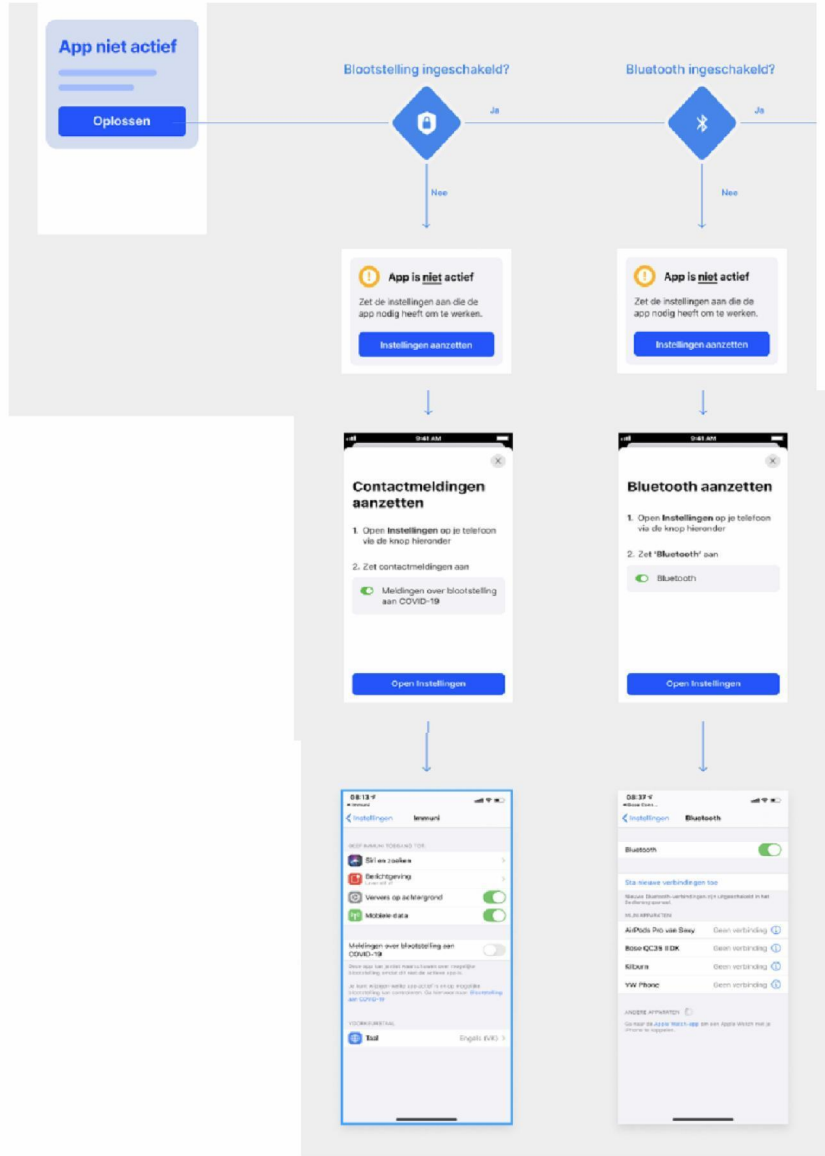
Notificaties uit
NIET BLOCKING

Deze cases gaan we niet specifiek voorzien

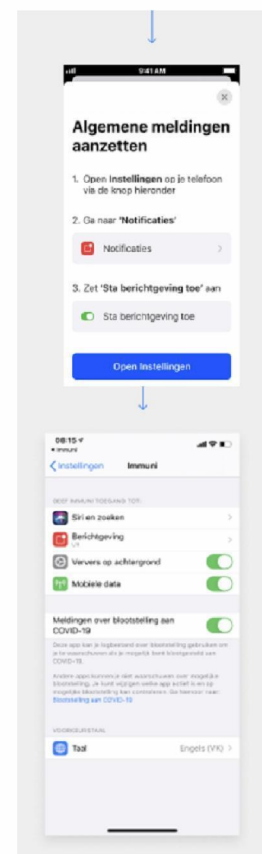
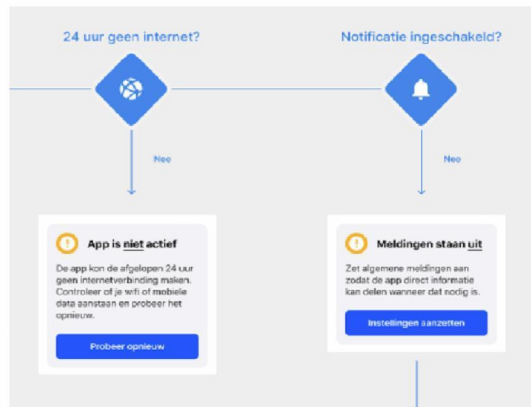
- Geen simkaart
- Geen bereik
- Geen wifi + geen data
- Airplane mode

Overzicht van de schermen en teksten van de Notificatie-app, versie 0.8
14 juli 2020

One button to rule them all



Overzicht van de schermen en teksten van de Notificatie-app, versie 0.8
14 juli 2020

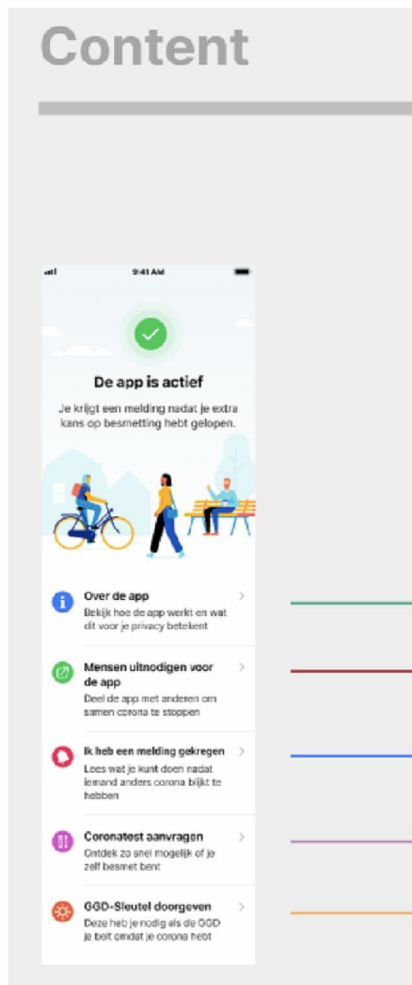


Overzicht van de schermen en teksten van de Notificatie-app, versie 0.8
14 juli 2020

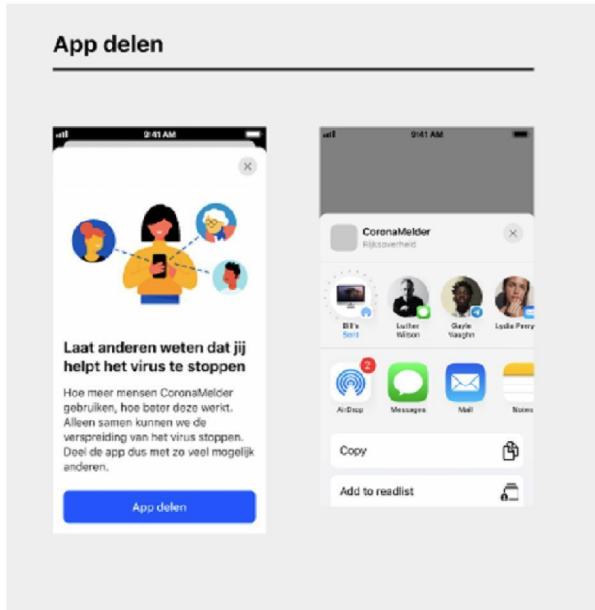
Menu items



Overzicht van de schermen en teksten van de Notificatie-app, versie 0.8
14 juli 2020

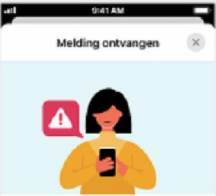


Overzicht van de schermen en teksten van de Notificatie-app, versie 0.8
14 juli 2020



Overzicht van de schermen en teksten van de Notificatie-app, versie 0.8
14 juli 2020

Een melding ontvangen



Wat betekent het als je een melding krijgt?

De app stuurt een melding als je 10 minuten dicht bij iemand bent geweest die daarna positief is getest op het virus. Ook moet deze persoon de app gebruiken. Het RIVM en de GGD zien het contact als een mogelijk gevaarlijke situatie. Voor jezelf en je omgeving.

Wat kan ik doen?

- Doe een gratis coronatest. Ook als je geen klachten hebt.
- Heb je lichte klachten? Blijf zo veel mogelijk thuis en doe een coronatest.
- Heb je ernstige klachten of hulp nodig door een medische aandoening? Ga naar thuisarts.nl/corona of bel je huisarts.

Doe een coronatest

De GGD raadt aan je te laten testen op het virus. Zelfs als je nog niet ziek voelt. Want zonder je ziek te voelen kun je het coronavirus al verspreiden en zo anderen besmetten.

Testen is gratis. Het duurt niet lang en kan meestal snel gebeuren. De uitslag is binnen 48 uur bekend. Blijf in die tijd zo veel mogelijk thuis.

Bel gratis 0800-1202 om een coronatest aan te vragen.

i Houd je burgerservicenummer bij de hand. Dit vind je op je paspoort of identiteitskaart.

[Bel 0800 1202](tel:08001202)

[Annuleer](#)


Klachten die passen bij het coronavirus (COVID-19)

- (licht) hoesten
- loopneus, niezen, keelpijn
- verlies van geur en/of smaak
- kortademigheid/benauwdheid
- koorts boven de 38 graden

[Coronatest aanvragen](#)

Overzicht van de schermen en teksten van de Notificatie-app, versie 0.8
14 juli 2020

Coronatest aanvragen



Heb je een melding gekregen of twijfel je of je ziek bent? Vraag een test aan

Krijg je een melding? Dan raadt de GGD aan je te laten testen op corona. Ook als je je nog niet ziek voelt. Heb je geen melding gekregen, maar wel last van klachten die bij het coronavirus passen? Vraag ook dan een test aan.

Testen is gratis. Het duurt niet lang en kan meestal snel gebeuren. De uitslag is binnen 48 uur bekend. Blijf in die tijd zo veel mogelijk thuis.

Bel gratis 0800-1202 om een coronatest aan te vragen.

Houd je burgerservicenummer bij de hand. Dit vind je op je paspoort of identiteitskaart.

Klachten die passen bij het coronavirus (COVID-19)

- (licht) hoesten
- loopneus, niezen, keelpijn
- verlies van geur en/of smaak
- kortademigheid/benauwdheid
- koorts boven de 38 graden

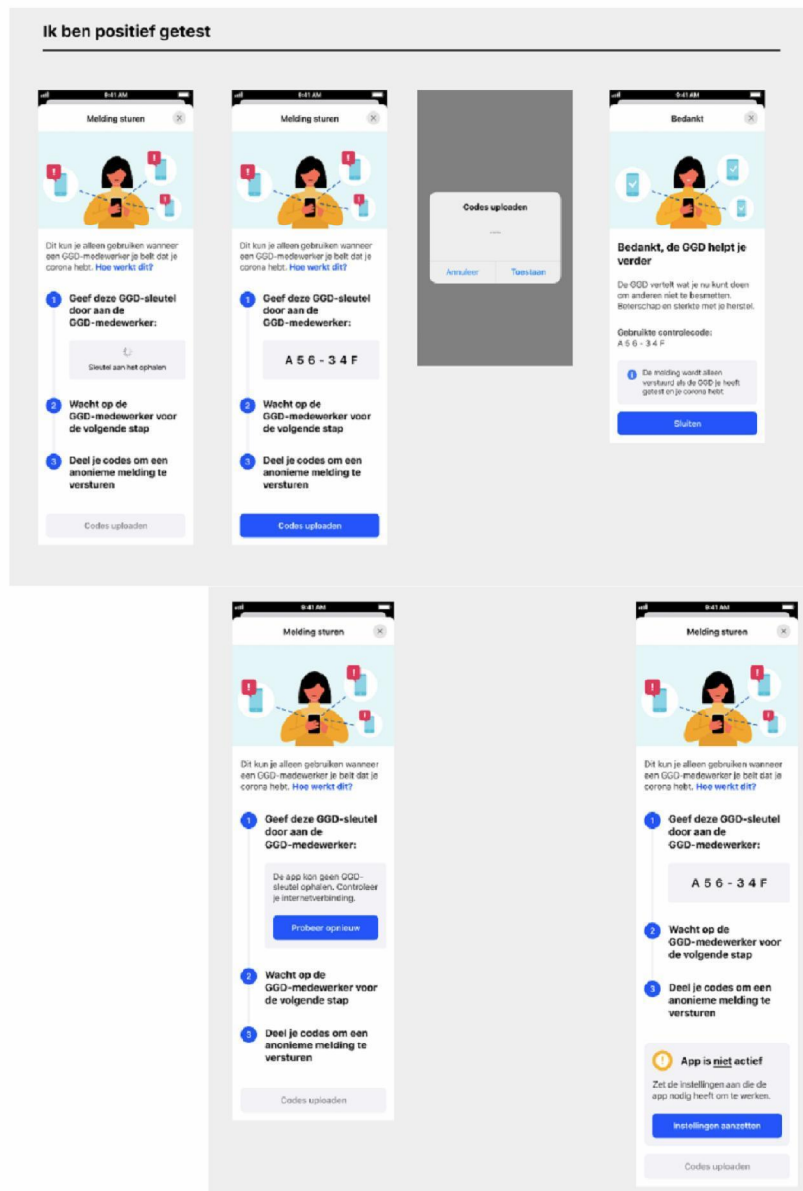
Heb je klachten? Blijf dan zoveel mogelijk thuis. Zijn het ernstige klachten? Ga naar thuisarts.nl/corona of bel je huisarts.

Bel voor coronatest

Bel 0800 1202


Annuleer

Overzicht van de schermen en teksten van de Notificatie-app, versie 0.8
14 juli 2020



Overzicht van de schermen en teksten van de Notificatie-app, versie 0.8
14 juli 2020

Over de app



Over de app

Wat doet CoronaMelder?
Lees hoe je met deze app andere mensen kunt beschermen

Hoe werkt de app?
Bekijk de technische uitleg


Veelgestelde vragen

- Waarom is de app belangrijk?
- Kan de app mijn locatie zien?
- Hoe kan de app anonim zijn?
- Wanneer krijg ik een melding van de app?
- Hoe verstuur ik een melding?
- Werkt Bluetooth door muren heen?
- Hoeverv stroom verbruikt de app?
- Hoe verwijder ik mijn gegevens?

Andere vraag over de app?
Bel de helpdesk

Over de app

- Beoordel de app
- Privacyverklaring
- Toegankelijkheid
- Colofon



Wat doet de CoronaMelder?

Bescherm je vrienden, familie en de rest van Nederland


CoronaMelder waarschuwt nadat je in de buurt bent geweest van iemand met het coronavirus. Zo kunnen we samen de verspreiding stoppen.

Je krijgt een melding nadat je extra kans op besmetting hebt gelopen

Dit gebeurt als je 10 minuten dicht bij iemand bent geweest die daarna positief is getest. Deze persoon moet ook de app gebruiken.

CoronaMelder gebruikt Bluetooth, geen locatiegegevens

De app zoekt via Bluetooth of je dicht bij iemand was. Hoe dichterbij, hoe sterker het Bluetooth-sigitaal. De app weet niet waar je was en wie je bent.



Technische uitleg

1. De app maakt voor elke telefoon een eigen code


In deze code staat geen informatie over jou of je telefoon. De code is helemaal anoniem en verschaft elk kwartier.

2. Telefoons delen hun codes als ze bij elkaar in de buurt zijn

Heeft de persoon die je tegenkomt ook de app? Dan delen jullie telefoons hun codes met elkaar via Bluetooth Low Energy. Zo weet de app welke telefoons in de buurt waren. De app weet niet van wie de telefoons zijn en ook niet waar jullie waren.

3. Als iemand corona blijkt te hebben kan deze persoon zijn of haar codes delen

De OGD houdt een lijst bij van codes van besmette personen. Alle codes ouder dan 14 dagen worden verwijderd. Een besmette persoon kan zijn of haar codes toevoegen aan deze lijst. Hiervoor moet hij of zij eerst een GGD-stuufel doorgeven aan de OGD. Zo is altijd zeker dat de toegevoegde codes ook echt horen bij iemand die corona heeft.



Werkt Bluetooth door muren heen?

Nee, de app ziet via Bluetooth alleen of je in de buurt bent van andere mensen die de app ook op hun telefoon hebben. Bluetooth is niet gekoppeld aan je locatie, dus de app kan niet zien waar je bent.

Bluetooth is daar bedoeld om een draadloze verbinding te maken tussen twee apparaten die dicht bij elkaar zijn. Zoals je telefoon en een geluidsbox of laptop/laptop.

Dit is een voorbeeld van een veelgestelde vraag. Alle veelgestelde vragen (antwoorden) staan in deze fil: op de Android page en dan de Android - Detailsview frame.

Overzicht van de schermen en teksten van de Notificatie-app, versie 0.8
14 juli 2020

Vervolg vorige pagina

Voorbeeld

Fietste iemand voorbij? Dan krijg je later geen melding

Het Bluetooth-sigitaal was sterk genoeg omdat jullie dicht bij elkaar waren. Dit duarde alleen zo kort dat de kans op besmetting heel klein is.



Voorbeeld

Zat je dicht bij iemand in de trein? Dan kun je later wel een melding krijgen

Het Bluetooth-sigitaal was sterk genoeg en jullie waren langere tijd dicht bij elkaar in de buurt.



4. Elke telefoon controleert of het de codes op de lijst van de GGD eerder is tegengekomen

De app kijkt een paar keer per dag naar de lijst met codes van besmette personen. Hij vergelijkt deze lijst met de codes die op jouw telefoon zijn bewaard. Zo ziet de app of je extra kans op besmetting hebt gelopen.



5. Jij krijgt een melding als de codes van een besmet persoon op je telefoon staan

In deze melding lees je wanneer je in de buurt van de besmette persoon bent geweest. Niet alle het is en waar het was. Ook vertelt de app wat je nu zelf het beste kunt doen. Je eigen codes staan niet op die lijst van de GGD, maar worden 14 dagen op je telefoon bewaard.

Bekijk broncode
Ga naar GitHub 