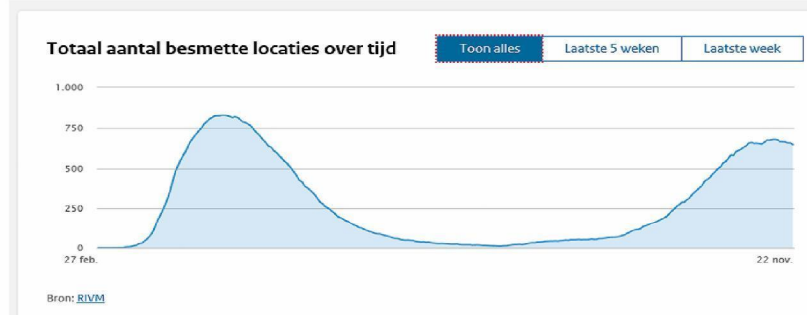
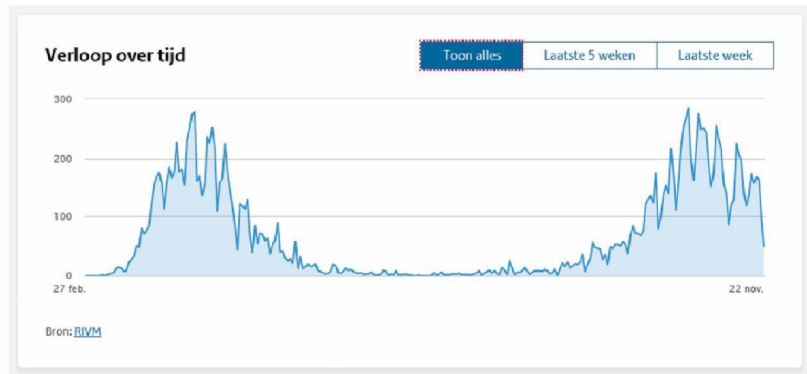


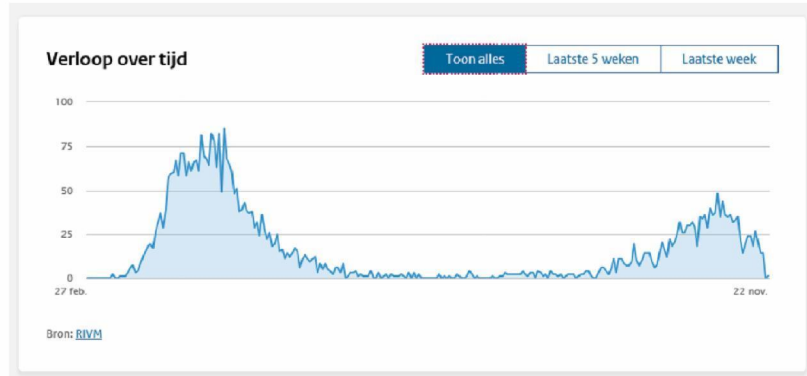
Data van COVID-19 Dashboard



Besmettingen verpleeghuis-bewoners – aantallen per dag



Overlijdens verpleeghuisbewoners – aantallen per dag



Data van Verenso website

Om een vergelijking te maken in aantallen staat hieronder een tabel met aantallen besmettingen en overlijdens in de afgelopen weken, zoals gepubliceerd op de verschillende websites.

Bron	Periode	aantal besmettingen	aantal overlijdens
Dashboard/osiris	week 11-17 nov	1197	147
	week 4-10 nov	1077	251
	week 28 okt-3 nov	1516	261
	week 21-27 okt	1657	208
Verenso	week 11-17 nov	885	109
	week 4-10 nov	1004	101
	week 28 okt-3 nov	1378	98
	week 21-27 okt	1126	83

Hierbij moet nog wel opgemerkt worden dat de dashboard/osiris data gaan over bewoners van een verpleeghuislocatie of woonzorgcentrum