



## Corona Crime Change Monitor (CCCM) Nationaal beeld

Rapportageweek: Week 43 (maandag 19 t/m zondag 25 oktober 2020)

### Over de monitor

Het coronavirus en de daaraan gerelateerde maatregelen hebben een ingrijpend effect op de maatschappij. Naar verwachting is dit ook terug te zien in de criminaliteit, zowel in aantallen als in de verschillende incidentensoorten. Om dit inzichtelijk te maken is deze Corona Crime Change Monitor (CCCM) opgesteld. De cijfers in deze rapportage kunnen door de snelle doorlooptijd en andere methodieke enlogische afwijkingen van andere gepubliceerde of te publiceren cijfers. De data wordt elke week opnieuw gegenereerd onder andere vanwege nagedoken registraties. Hierdoor staat iedere editie van de CCCM op zichzelf en kunnen aantallen en afwijkingen van vorige edities. Voor de politiedata bevestigingen is vanaf deze editie de selectie uitgesteld; voorheen werden de bevestigingen waarvoor geen transactienummer is ingevuld niet gedelecteerd. Dat wordt vanaf nu wel gedaan. Dit zorgt ervoor dat de aantallen niet ongeveer één vijfde zijn gestegen.

Voorzichtigheid is geboden bij het aantal waarschuwingen genoemd in het deel coronagerelateerde waarschuwingen daarvan. Vanaf deze editie van de CCCM is in de tabel 'Hoofdprocessen politie' het aantal personen opgenomen dat een coronagerelateerde waarschuwing ontving. Een waarschuwing kan aan meerdere personen worden gegeven en deze manier van rapporteren sluit aan bij de manier waarop dat in SGO-verband wordt gedaan. Om ruimte te maken voor de nieuwe thema's, zijn vanwege de (bijlevend) kleine aantallen de thema's 'Overval geld' en 'voertuigtransport' en 'Overval woning' vanaf deze editie weggehaald.

### Algemeen beeld week 43

Het aantal geregistreerde misdrijven daalde in de rapportageweek met ruim 7%, een sterkere daling dan we in de afgelopen vier weken hebben gezien. Ook het aantal Aangehouden verdachten daalde en het aantal 112-oproepen bleef hagenog gelijk aan week 42. Alle die deze hoofdprocessen blijven in aantal achter bij de aantallen van vorig jaar. Het aantal personen dat werd gearrestueerd voor het niet naleven van de coronaregels nam in de rapportageweek met 14% toe tot 1.396.

De daling van het aantal verkeersongevallen heeft niet doorgezet; het stogt zelfs met 6%. De meeste vormen van criminaliteit die in de CCCM worden gevolgd, daalden. Zakkeroverlast zelfs met 14%. Het aantal (soging tot) zelfdoding stogt met bijna een derde maar is ongeveer gelijk aan het gemiddelde van de coronaperiode. Alle vormen van overlast die de CCCM daalden, ook leudoerlast. al blijft deze aanzienlijk hoer dan vorig jaar. Een vorm van overlast die vanaf de volgende editie in de CCCM zal worden opgenomen, is vuurwerkoverlast. Het aantal vuurwerkincidenten vertoont in de afgelopen periode namelijk een sterke stijging en komt dubbel zoveel voor als in dezelfde periode vorig jaar. Uit de social media analyse blijkt een toename van woorden als haat en angst. Ook zet de stijging van termen gerelateerd aan coronatheorieën voor en worden meerdere gemeenten genoemd in combinatie met de zoekterm 'overval'. Tot slot zien we zowel op social media als in de zoekopdrachten een toename in termen gerelateerd aan overlast door vuurwerk, hetgeen correspondeert met het aantal incidenten dat de politie heeft geregistreerd.

### Hoofdprocessen politie

	Rapportage week (R)	Voorzorgende week (R-1)	Verschil tussen R en R-1	Verschil tussen R2020 en R2019	Gemiddelde 4 recente weken	Gemiddelde 4 recente weken 2019	Verschil recente 4 weken t.o.v. 2019
Geregistreerde misdrijven	14.462	15.605	-7,3%	-12,0%	15.500	36.234	-4,5%
Aangehouden verdachten	2.461	2.375	+4,0%	-15,8%	2.530	2.992	-14,2%
112-oproepen (alle oproepen inclusief oproepen)	4.054	4.032	+0,5%	+10,5%	4.021	5.541	-5,4%
Bekering o.g.v. noodverordening (politie)	454	551	-17,6%	N.v.t. (week 0)	327	0	N.v.t. (week 0)
Bekering o.g.v. noodverordening (andere instanties)	3	16	-80,0%	N.v.t. (week 0)	11	0	N.v.t. (week 0)
Bekering voor niet dragen mondkapje (politie)	1	3	-66,7%	N.v.t. (week 0)	2	0	N.v.t. (week 0)
Bekering voor niet dragen mondkapje in OV (andere instanties)	15	137	-88,3%	N.v.t. (week 0)	183	0	N.v.t. (week 0)
Overlast (overlast personen (overlast))	1.396	1.226	+14,0%	N.v.t. (week 0)	718	0	N.v.t. (week 0)

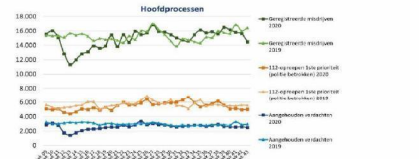
Bron: Politie (BVI). Voor bevestigingen andere instanties in de bron: CIB, Eijp, gemeentelijke BOA's, staatsbeheer, vervoersbedrijven etc., per datum 20 oktober 2020

### Opmerkingen bij de hoofdprocessen

Het aantal geregistreerde misdrijven daalde in de rapportageweek met ruim 7%, een sterkere daling dan we in de afgelopen vier weken hebben gezien. In de vier recentste weken daalde het aantal elke week, waar de vier vergelijkbare weken in 2019 een licht stijgende trend vertoonden. Het aantal aangehouden verdachten daalde in de rapportageweek met ruim 15% t.o.v. de voorgaande week en in de recentste vier weken blijft het aantal met ruim 14% achter t.o.v. dezelfde weken in 2019. Het aantal 112-oproepen bleef t.o.v. de voorgaande week hagenog gelijk maar blijft, in de afgelopen vier weken, ruim 9% achter bij 2019.

Het aantal bevestigingen dat werd uitgeschreven kan met terugwerkende kracht naar boven (door nagedoken registraties) worden bijgesteld.

In week 43 kregen 1.396 personen een waarschuwing voor het niet naleven van de coronaregels, een stijging van 14% t.o.v. de voorgaande week. De aantallen vertonen in de afgelopen weken een stijging.



### BVIH-registraties (Incidenten)

	Rapportage week (R)	Voorzorgende week (R-1)	Verschil tussen R en R-1	Verschil tussen R2020 en R2019	Gemiddelde 4 recente weken	Gemiddelde 4 recente weken 2019	Verschil recente 4 weken t.o.v. 2019
Verkeersongevallen	1.475	1.382	+6,8%	+20,1%	1.616	1.895	-15,0%
Woninginbraken (voltooid)	421	429	-1,9%	-37,0%	408	580	-29,7%
Diefstal	1.882	1.784	+5,5%	+0,0%	1.498	1.999	-5,1%
Diefstal (overlast)	373	118	+214%	+78,8%	115	271	-56,8%
Bathhouse	72	80	-9,0%	+6,9%	75	88	-15,3%
Brandstichting	959	888	+8,1%	-17,3%	1.027	1.030	-1,7%
Dieft. Twee formidelen	1.410	1.410	0,0%	-28,1%	1.387	1.841	-24,5%
Overlast t.v. m. Alcohol / drugs	776	848	-8,2%	-1,9%	811	779	+4,2%
Incidenten per overlast / overlast (overlast)	2.719	2.739	-0,7%	+12,4%	2.836	2.876	-1,4%
Waaronder overlast verward persoon	2.302	2.152	+6,9%	+10,4%	2.241	1.923	+16,6%
(Soging tot) Zelfdoding	517	601	-14,0%	+21,9%	575	430	+31,6%
Overlast, spanning in wijk	152	117	+29,9%	+8,7%	127	140	-9,3%
Overlast, spanning in wijk	11.374	12.068	-5,7%	+21,1%	11.254	8.971	+25,4%
Waaronder Buitendieft	295	411	-27,0%	+3,0%	287	368	-28,4%
Waaronder Buitendieft	2.725	2.577	+5,8%	+36,0%	2.795	2.601	+6,4%
Waaronder Overlast jeugd	2.552	3.097	-17,3%	+18,6%	2.574	1.459	+76,4%
Waaronder Overlast jeugd	1.008	3.232	-68,2%	-0,5%	1.298	3.191	-58,4%
Waaronder Overlast jeugd	1.871	1.849	+1,2%	-3,4%	1.800	1.767	+1,9%
Overlast jeugd	1.602	1.869	-14,3%	-28,5%	1.425	1.968	-27,7%

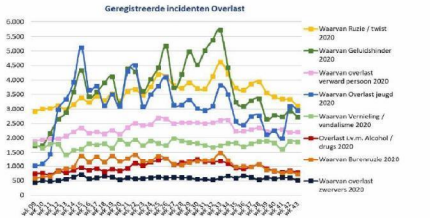
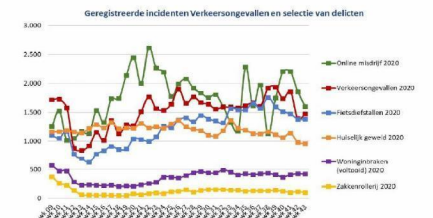
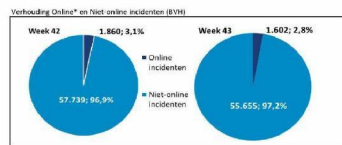
Let op: Incidentensoorten onder 'Bijzondere overlast' en/of die kleine aantallen bevatten zijn niet opgenomen in onderstaande twee grafieken.

### Opmerkingen bij het aantal registraties van incidenten in BVIH

Het aantal verkeersongevallen nam in de rapportageweek toe, met 6%. De meeste vormen van criminaliteit in bovenstaande tabel daalden, zakkeroverlast zelfs met ruim 14%. Het aantal Woninginbraken nam met zo'n 2% af. Vorig jaar stogt dit aantal in de vergelijkbare week nog met 14%, wat normaal is in deze tijd van het jaar (donkere dagen). Ook online misdrijf daalde met bijna 14% (hoewel hier een stijg om de arm moet worden gehouden omdat het aantal afhankelijk is van de registratiecapaciteit).

(Overlast) is dat het aantal (soging tot) zelfdoding met ruim 26% stogt. Het was in de afgelopen periode gedaald en het aantal ligt ongeveer op het weekgemiddelde sinds het begin van de coronaperiode. Suicide werd ook 20% meer als zoekopdracht gegoooid (zie Social media monitor).

Overlast daalde over de gehele linie in de rapportageweek (naar in nog steeds groter dan in 2019, vooral leudoerlast). Vanaf de volgende editie van de CCCM zal ook vuurwerkoverlast worden getoond. Dat nam de afgelopen periode sterk toe en stogt bijvoorbeeld met bijna 21% naar 1.878 incidenten in week 43 t.o.v. voorgaande week. De aantallen zijn ruim 100% hoer dan vorig jaar.



\* Selectie voor 'Online misdrijf': Fraude met online handel (FEB), Cybercrime (F2), etc.; registraties met indicatie Cybercrime buiten F20 en F620 (Overige horizontale fraude) alleen op inbrengingen van WhatsApp-fraude.

**Vervolg BVH-registraties (incidenten)**

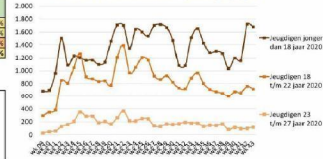
Verdachte en betrokken overlastgevende jeugdigen**	
Jeugdigen ouder dan 18 jaar	1.681
Jeugdigen 13 t/m 22 jaar	725
Jeugdigen 23 t/m 27 jaar	112
<b>Totaal aantal jeugdigen (t/m 27 jaar)</b>	<b>2.518</b>

Bron: Politie (BVH), peildatum 26 oktober 2020

Reportage week (R)	Voorgaande week (R-1)
1.681	1.722
725	720
112	102
<b>2.518</b>	<b>2.544</b>

Verskil tussen R en R-1
-2,4%
-0,6%
-9,0%
<b>-3,9%</b>

**Verdachte en betrokken overlastgevende jeugdigen\*\***

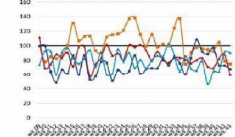


**Opmerkingen bij het aantal Verdachte en betrokken overlastgevende jeugdigen**

Het aantal incidenten jeugdoverlast (zie verdeelde tabel) nam af in de rapportageweek. En een afname zien we ook in het aantal jeugdigen dat daarvan wordt verdacht of erbij betrokken is, althans, bij de twee jongste categorieën. De categorie 23 t/m 27-jarigen is daar een uitzondering op, daar nam het aantal jeugdigen met 20 personen toe, een stijging van bijna 20%.

\*\* Betreft aantal jeugdigen als verdachte of betrokken geregistreerd bij de incidenten 'Overlast jeugd', dit zijn twee verschillende categorieën (personen en incidenten)

**Geregistreerde incidenten; Index t.o.v. week 09**



**Geweidsincidenten tegen mensen met publieke taak**

Reportage week (R)	Voorgaande week (R-1)
790	794
680	790

Bron: Politie (BVH), peildatum 25 oktober 2020

**Opmerkingen bij geweldsincidenten tegen mensen met publieke taak**

Deze grafiek toont een index: gerelateerde aantallen t.o.v. het weekgemiddelde van de eerste negen weken van 2020 (=100%). De reden voor de inbrenging is dat het aantal incidenten geen insage geeft in het aantal betrokken collega's. Daarom wordt alleen de trendmatige ontwikkeling getoond en is het aantal incidenten van vlak vóór de corona-periode als 100%-norm gesteld. Het aantal GTPA-incidenten staat het aantal VPT-incidenten blijft ruim onder het weekgemiddelde van de periode vóór de coronasituatie.

**Social media monitor (IAT)**

Termen	Toename t.o.v. vorige week	Gerelateerde termen
1. Asielzoekers	x6,4	Quarantaine, AZC
2. Antwerpen	x3,8	Dit is mijn, boom
3. Illigitaal	x3,4	Eerst online, sociaal
4. Conijnlet	x3,3	Islam, geweld, Lubach
5. Schuilen	x3,3	Huis, hypotheek, woning
6. Vuurwerk	x2,6	Buurt, overlast, feest
7. Bang	x2,6	Angst, haat, kuurams
8. Beelden	x2,5	Intensieve care, doodens, vol
9. Schapen	x2,3	Lubach, ang, wakker
10. Scholen	x2,1	Dicht, verspreiding, mondmaskjes

Bron: IAT Social media monitor voor de Generieke Monitor, peildatum 25 oktober 2020

Termen	Toename t.o.v. vorige week	t.o.v. wk.1 2020	Gerelateerde termen
1. Discriminatie	0%	50%	Zwarte Piet, George Floyd
2. Online medelijf	40%	55%	Cyber security, gokken, DDoS
3. Overlast	35%	20%	Buizen, geluid, vuurwerk
4. Overval	20%	25%	Horlogen, /Meerdere gemeentes, zie duiding
5. Overlast	0%	15%	Intensieve care, Red
6. Suicide	20%	-30%	Den Haag, 113, depressie, ik wil zelfmoord plegen
7. Fraude	5%	-5%	Identiteitsfraude, Pons, Tiktok, marktplaats
8. Inaankoop geweld	0%	-35%	Apartheid, trouwen, partner
9. Napretius	15%	60%	Communicatie, Lubach, Elita star
10. Alpersing	40%	35%	Bitcoin, emotioneel, wetenschap

Het sentiment omtrent corona op social media is in de rapportageweek erg laag. Dit lijkt met name het gevolg van de verdere toename van corona-besmettingsgevallen in Nederland. Ook is er een toename van sterk negatief beladen woorden zoals haat en angst. Deze emotionele reactie komt door gebruikers die angst uitelen over een eventuele overbezetting van de ziekenhuizen en de gebruikers die hier tegenover staan en zich sterk negatief uiten. Deze week zet de stijging van termen gerelateerd aan computerbeveiliging voort. Dit lijkt grotendeels gedreven door een uitsending van Arjen Lubach waarbij computerbeveiliging uitgelicht werden. Binnen zoektermen gerelateerd aan overvallen zien we voor de eerste keer meerdere gemeenten genoemd worden in combinatie met de term overval. In orde van omvang zien we de gemeenten: Zoetermeer, Almere, Emmen, Groningen, Maastricht, Amsterdam, Amstelveen, Den Haag en Rotterdam. Tot slot zien we zowel op social media als in de zoekopdrachten een toename in termen gerelateerd aan overlast door vuurwerk.

**Sociale spanningen monitor (WODC en CBS)**



Peildatum 26 oktober 2020

**Aanvullende informatie**

**IOCTA 2020**  
Tijdens het hoogtepunt van de coronacrisis was een scherpe piek zichtbaar in online aangetroffen kinderpornografisch materiaal, meldt Europol in het Internet Organized Crime Threat Assessment (IOCTA 2020). Het was de reden van seksuele kindermisbruik nam een vlucht, mede door de toegenomen vraag na de reisbeperkingen. De gebruikers doen er nog steeds alles aan om hun identiteit te verborgen, zoals het gebruik van P2P-netwerken en versleutelde communicatie-applicaties. Tegelijkertijd heeft de coronacrisis ook op dit vlak zijn uitwerking gehad op de herovername van de oppervlakkigheid, constateert Europol.  
Bansomware wordt in het rapport genoemd als de grootste digitale dreiging. Overvallende worden getoond uitbreidend en steeds vaker op publieke en private organisaties. Op die manier kunnen criminelen meer toegang eisen en is de kans groter dat het (cryptogeld) ook daadwerkelijk wordt overgemaakt. Steeds vaker wordt bedreigd met het openbaar maken van gesloten bedrijfsgegevens.  
Als relatief nieuwe trend noemt Europol 'SIM swapping', waarbij hackers een mobiel telefoonnummer op listige wijze overzetten op een eigen simkaart. Zo kunnen beveiligingsmaatregelen als multifactorauthenticatie omzeild worden en bijvoorbeeld accounts van bankrekeningen worden overgenomen. Europol pleit voor meer internationale samenwerking bij de aanpak van cyberdreiging, waarbij de Joint Cybercrime Action Taskforce van vitaal belang is. (bron: <https://tinyurl.com/y65v9drt>)

**Sociale spanningen** (zie grafieken links hiernaast):  
In de rapportageweek (week 43 van 19 t/m 25 oktober) was geen sprake van verhoogde sociale spanningen. Het sentiment (dat in de sociale spanningen monitor meer is dan alleen coronagerelateerd) sloom weer wat onhoop na de onthoofding op 16 oktober van de Franse leraar die een spottend van Mohammed in de klas had laten zien (ondanks piek bij walging op 21 oktober toen de leraar in Frankrijk werd herleid) en daalde vanaf 23 oktober weer door meerdere zowel coronas- als niet-coronagerelateerde onderwerpen.

\* Selectie voor 'Online misdrijf': Fraude met online handel (FEB), Cybercrime (FX), excel registraties met indicatie Cybercrime buiten FX) en van FEO) (Overige horizontale fraude) alleen op internetzorgingen van WhatsApp-App-fraude