To: (10)(2e) [(10)(2e) @rivm.nl]; (10)(2e) [(10)(2e) @rivm.nl]; (10)(2e) [(10)(2e) @rivm.nl]; (10)(2e) @rivm.nl]; (10)(2e) [(10)(2e) @rivm.nl]; (10)(2e) (10)(2e) [(10)(2e) @rivm.nl]; (10)(2e) [(10)(2e) @rivm.nl]; (10)(2e) (10)(2e) [(10)(2e) @rivm.nl]; (10)(2e) [(10)(2e) @rivm.nl]; (10)(2e) (10)(2e) [(10)(2e) @rivm.nl]; (10)(2e) [(10)(2e) @rivm.nl]; (10)(2e) (10)(2e) [(10)(2e) @rivm.nl]; (10)(2e) [(10)(2e) @rivm.nl]; (10)(2e) [(10)(2e) @rivm.nl]; (10)(2e) (10)(2e) [(10)(2e) @rivm.nl]
From: (10)(2e)
Sent: Sun 12/27/2020 10:30:26 AM
Subject: FW: Dashboard performance GGD-coronatesten
Received: Sun 12/27/2020 10:30:29 AM
Performance dashboard.pdf

Van: (10)(2e) | M&I/Partners < (10)(2e) @mxi.nl>
Datum: 27 december 2020 om 08:55:09 CET
Aan: (10)(2e) < (10)(2e) @ggdghor.nl>, (10)(2e) < (10)(2e) @ggdghor.nl>, (10)(2e) < (10)(2e) @ggdghor.nl>, (10)(2e) < (10)(2e) @ggdghor.nl>, (10)(2e) < (10)(2e) @ggdghor.nl>, (10)(2e), (10)(2e) < (10)(2e) @ggdghor.nl>, (10)(2e) | M&I/Partners < (10)(2e) @mxi.nl>, (10)(2e) < (10)(2e) @ggdghor.nl>, (10)(2e) < (10)(2e) @ggdfryslan.nl>, (10)(2e) < (10)(2e) @ggdghor.nl>, (10)(2e) (10)(2e) < (10)(2e) @ggdghor.nl>, (10)(2e) < (10)(2e) @ggdghor.nl>, (10)(2e) < (10)(2e) @ggdghor.nl>, (10)(2e) (10)(2e) < (10)(2e) @ggdhm.nl>, (10)(2e) < (10)(2e) @ggdghor.nl>, (10)(2e) < (10)(2e) @ggdghor.nl>, (10)(2e) < (10)(2e) @ggdgelderlandzuid.nl>, (10)(2e) < (10)(2e) @ggdflevoland.nl>, (10)(2e) < (10)(2e) @ggdghor.nl>, (10)(2e) < (10)(2e) @ggdghor.nl>, (10)(2e) < (10)(2e) @ggdghor.nl>, (10)(2e) < (10)(2e) @yellowlion.nl>, (10)(2e) < (10)(2e) @infotopics.nl>, (10)(2e) < (10)(2e) @ggdghor.nl>, (10)(2e) | M&I/Partners < (10)(2e) @mxi.nl>, (10)(2e) < (10)(2e) @ggdghor.nl>, (10)(2e) < (10)(2e) @ggdghor.nl>, (10)(2e) < (10)(2e) @ggdghor.nl>, Team (10)(2e) @ggdghor.nl>, (10)(2e) < (10)(2e) @ggdghor.nl>, (10)(2e) < (10)(2e) @ggdghor.nl>, (10)(2e), (10)(2e) < (10)(2e) @ggdghor.nl>, (10)(2e) < (10)(2e) @ggdghor.nl>, (10)(2e) < (10)(2e) @ggdghor.nl>, (10)(2e) < (10)(2e) @ggdghor.nl>, (10)(2e) < (10)(2e) @ggdghor.nl>, (10)(2e) < (10)(2e) @ggdghor.nl>, (10)(2e) < (10)(2e) @ggdghor.nl>, (10)(2e) < (10)(2e) @rivm.nl>, (10)(2e) < (10)(2e) @ggdghor.nl>, (10)(2e) < (10)(2e) @vrln.nl>, (10)(2e) < (10)(2e) @ggdzl.nl>, (10)(2e) < (10)(2e) @lcdk.nl>, (10)(2e) < (10)(2e) @ggdgelderlandzuid.nl>, (10)(2e) < (10)(2e) @ggdfryslan.nl>, (10)(2e) | (10)(2e) < (10)(2e) @lcdk.nl>, (10)(2e) < (10)(2e) @ggdghor.nl>, (10)(2e)) < (10)(2e) @rotterdam.nl>, (10)(2e) (10)(2e) < (10)(2e) @ggdghor.nl>, (10)(2e) < (10)(2e) @ggdghor.nl>, (10)(2e) < (10)(2e) @ggdghor.nl>, (10)(2e) < (10)(2e) @ggdghor.nl>, (10)(2e) @ggdghor.nl < (10)(2e) @ggdghor.nl>, (10)(2e) @ggdghor.nl < (10)(2e) @ggdghor.nl>, (10)(2e) @ggdghor.nl < (10)(2e) @ggdghor.nl>
Onderwerp: FW: Dashboard performance GGD-coronatesten

Goedemorgen, gisteren 5.625 (15,9%) positief vanuit de teststraten. Groet, (10)(2e)

M&I/Partners/

adviseurs voor management en informatie
(10)(2e)

Sparrenheuvel 32 | 3708 JE | Zeist | +31 (0)6 (10)(2e) | LinkedIn
www.mxi.nl

From: (10)(2e) @ggdghor.nl < (10)(2e) @ggdghor.nl>
Sent: zondag 27 december 2020 07:44
To: (10)(2e) | M&I/Partners < (10)(2e) @mxi.nl>
Subject: Dashboard performance GGD-coronatesten

Performance dashboard

GGData

Home | Nieuwe afspraken | Testafnames | Uitslagen

26 Dec 2020

Aanleiding test

Symptomatisch	29.796
Asymptomatisch	6.872

Type test

Reguliere PCR	34.101
Abbot Antigeen	2.076
BD Antigeen	287
LAMP PCR	161
Onbekend	40
Roche Antigen	3

Type locatie

Normale locatie	28.717
X of XL-locatie	6.368
Prio locatie	1.305
Thuisbemonstering	278

Afspraak aangemaakt via

Bellen	20.995
Coronatest.nl	15.673

Uitslag via portaal

Ja	25.763
Nee	10.902
Onbekend	3

Vanaf 1 juni 2020

afspraken	6.598.087
Aantal testafnames	5.955.065
Aantal uitslagen	5.949.983

Nieuw gemaakte afspraken

Er zijn **39.425** nieuwe testafspraken gemaakt op **26 Dec 2020**, gelijk aan **230,8** inwoners. De 7-daagse trend is **-14,7%**

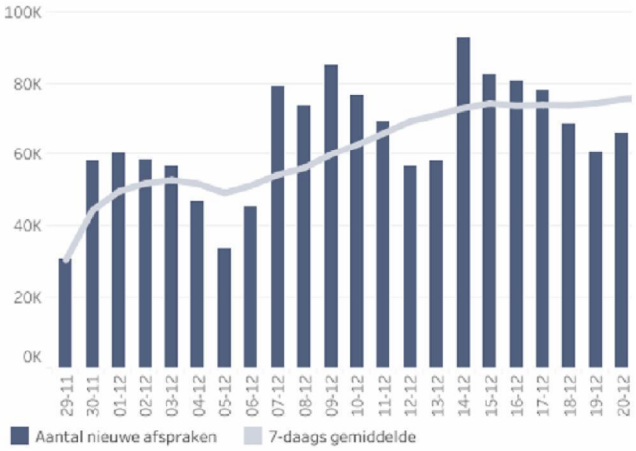

Positieve uitslagen

Er zijn **5.625 (15,9%)** positieve uitslagen bekend geworden in CoronIT op **26 De** **32,93** per 100k inwoners. De 7-daagse trend is **-9,8%**.

GGData

Home | **Nieuwe afspraken** | Testafnames | Uitslagen

26 Dec 2020

Selecteer kaart
Nieuwe afspraken/100k

Aanleiding test

Type locatie

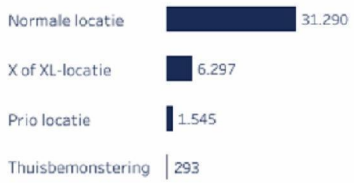

Afspraak aangemaakt via

Uitslag via portaal

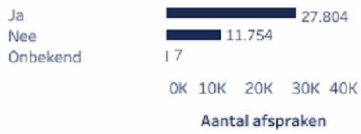

min(1)
1

Nieuw gemaakte afspraken

Er zijn **39.425** nieuwe testafspraken gemaakt op **26 Dec 2020**, gelijk aan **230,8**

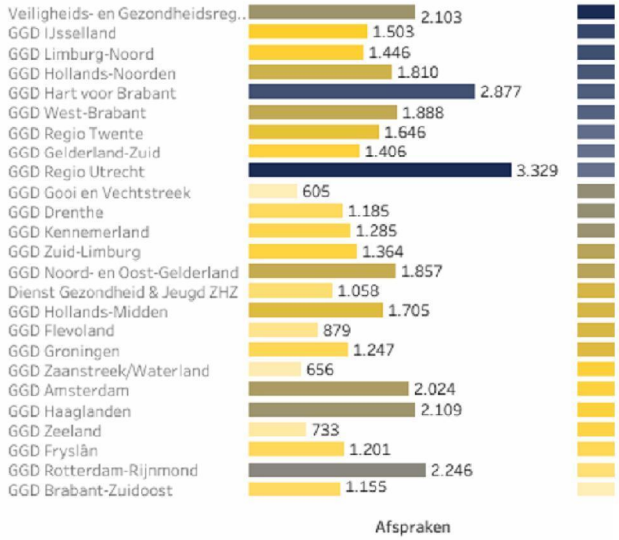

Nieuwe afspraken over de tijd

Home | Nieuwe afspraken | **Testafnames** | Uitslagen

26 Dec 2020

Selecteer kaart
Aantal afnames/100 inwoners

Aanleiding test

Symptomatisch	29.796
Asymptomatisch	6.872

Type test

Reguliere PCR	34.101
Abbot Antigeen	2.076
BD Antigeen	287
LAMP PCR	161
Onbekend	40
Roche Antigen	3

Type locatie

Normale locatie	28.717
X of XL-locatie	6.368
Prio locatie	1.305
Thuisbemonstering	278

Afspraak aangemaakt via

Bellen	
Coronatest.nl	

Uitslag via portaal

Ja	27.804
Nee	11.754
Onbekend	7

Testafnames en geplande afspraken

Er zijn **36.668** testen afgenomen op **26 Dec 2020**, gelijk aan **214,7 per 100k** in
no-show's.

Dienst Gezondheid & Jeug..	891
GGD Amsterdam	1.946
GGD Brabant-Zuidoost	1.073
GGD Drenthe	1.003
GGD Flevoland	855
GGD Fryslân	1.112
GGD Gelderland-Zuid	1.357
GGD Gooi en Vechtstreek	550
GGD Groningen	1.123
GGD Haaglanden	1.919
GGD Hart voor Brabant	2.632
GGD Hollands-Midden	1.733
GGD Hollands-Noorden	1.658
GGD IJsselland	1.273
GGD Kennemerland	1.069
GGD Limburg-Noord	1.410
GGD Noord- en Oost-Geld..	1.765
GGD Regio Twente	1.496
GGD Regio Utrecht	3.256
GGD Rotterdam-Rijnmond	2.067
GGD West-Brabant	1.648
GGD Zaanstreek/Waterla..	608
GGD Zeeland	802
GGD Zuid-Limburg	1.359
Veiligheids- en Gezondhei..	1.955

Aantal afnames

Piekuren in de teststraat

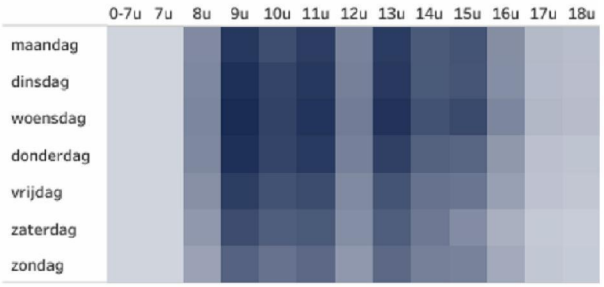

GGD GHOR NEDERLAND GGData

Home | Nieuwe afspraken | Testafnames | **Uitslagen**

26 Dec 2020

Selecteer toewijzing aan GGD o.b.v.
waar de test is afgenomen

Selecteer kaart
Aantal uitslagen/100k inwoners

Selecteer uitslag
Positief

Aanleiding test

Symptomatisch	28.544
Asymptomatisch	6.905

Type test

Reguliere PCR	32.894
Abbot Antigeen	2.099
BD Antigeen	297
LAMP PCR	159
Roche Antigen	
Onbekend	

Type locatie

Normale locatie	27.149
X of XL-locatie	6.524
Prio locatie	1.354
Thuisbemonstering	422

Afspraak aangemaakt via

Bellen	21.130
Coronatest.nl	14.319

Uitslag via portaal

Ja	24.634
Nee	10.807
Onbekend	8

Positieve uitslagen

Er zijn **5.625 (15,9%)** positieve uitslagen bekend geworden in CoronIT op **26 De**
100k inwoners. De 7-daagse trend is **-9,8%**.

	Uitslagen	Uitslagen per 100
GGD Hollands-Noorden	314	
Veiligheids- en Gezondheids..	320	
GGD Regio Twente	275	
GGD Flevoland	172	
GGD Zuid-Limburg	248	
GGD Limburg-Noord	210	
GGD Hart voor Brabant	427	
GGD Gooi en Vechtstreek	100	
GGD IJsselland	190	
GGD Noord- en Oost-Gelderl..	292	
GGD Drenthe	173	
GGD Gelderland-Zuid	183	
GGD Kennemerland	170	3
Dienst Gezondheid & Jeugd ..	147	30
GGD Regio Utrecht	383	29
GGD Groningen	171	29,
GGD Hollands-Midden	228	29,
GGD West-Brabant	201	28,
GGD Amsterdam	296	28,
GGD Haaglanden	304	28,
GGD Zaanstreek/Waterland	92	27,7
GGD Rotterdam-Rijnmond	348	26,9
GGD Zeeland	91	23,8
GGD Brabant-Zuidoost	161	20,7
GGD Fryslân	119	18,4

Uitslagen over tijd

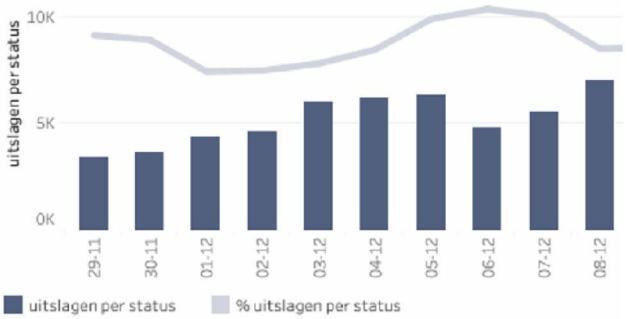

GGData

Home | Nieuwe afspraken | Testafnames | Uitslagen

26 Dec 2020

Selecteer kaart
Gemiddelde doorlooptijd

kies doorlooptijd
Aanvraag t/m afspraak afgerond

Aanleiding test

Symptomatisch	29.692
Asymptomatisch	7.074

Type test

Reguliere PCR	33.974
Abbot Antigeen	2.145
BD Antigeen	287
LAMP PCR	182
Onbekend	168
Roche Antigen	10

Type locatie

Normale locatie	28.154
X of XL-locatie	6.732
Prio locatie	1.378
Thuisbemonstering	502

Afspraak aangemaakt via

Bellen	22.442
Coronatest.nl	14.324

Uitslag via portaal

Ja	24.862
Nee	11.895
Onbekend	9

Doorlooptijd per GGD

De gemiddelde tijd van **Aanvraag t/m afspraak afgerond 26 Dec 2020** was **43,1**

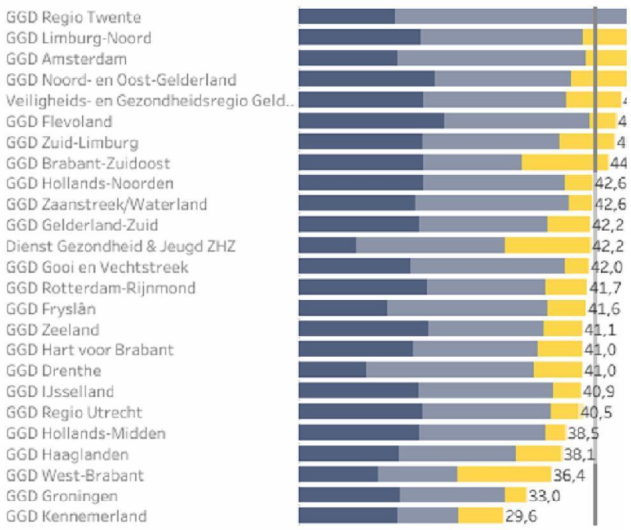

Doorlooptijd per laboratorium

Toon laboratoria met minimaal 0 uitslagen

Lab Micta	65,4	1.448
InBiome	62,3	825
Certe	69,8	9
Star SHL	75,2	57
Pandemie lab GD Deventer	52,5	1.727
ATAL Medial	47,8	645
Diagnostiek voor U	39,5	148
U Diagnostics	51,7	253
CBSL Hilversum	44,7	330
Rijnstate Velp	48,9	207
Pandemielab	4.105,4	1

Gem. uren afname - uitslag | Aa

GGData

Home | Nieuwe afspraken | Testafnames | Uitslagen

26 Dec 2020

Selecteer kaart
Testafnames bij inwoners van een andere GGD-..

Binnen regio	16.824
Buiten regio	3.129
onbekend	263

Aanleiding test

	Binnen regio	Buiten regio
Symptomatisch	15.264	2.887
Asymptomatisch	1.560	242

Type test

	Binnen regio	Buiten regio
Reguliere PCR	15.746	2.724
Abbot Antigeen	905	383
BD Antigeen	105	10
LAMP PCR	47	6
Onbekend	20	6
Roche Antigen	1	

Type locatie

	Binnen regio	Buiten regio
Normale locatie	13.386	2.165
X of XL-locatie	2.769	809
Prio locatie	554	152
Thuisbemonster..	115	3

Afspraak aangemaakt via

	Binnen regio	Buiten regio
Bellen	18.098	2.780
Coronatest.nl	12.701	2.582

Uitslag via portaal

	Binnen regio	Buiten regio
Ja	21.247	4.077
Nee	9.552	1.285

Testafnames bij inwoners van een andere GGD-regio

Dienst Gezondheid & Jeug..	
GGD Amsterdam	225
GGD Brabant-Zuidoost	73
GGD Drenthe	182
GGD Flevoland	96
GGD Fryslân	99
GGD Gelderland-Zuid	354
GGD Gooi en Vechtstreek	81
GGD Groningen	
GGD Haaglanden	188
GGD Hart voor Brabant	457
GGD Hollands-Midden	147
GGD Hollands-Noorden	97
GGD IJsselland	300
GGD Kennemerland	257
GGD Limburg-Noord	153
GGD Noord- en Oost-Geld..	248
GGD Regio Twente	127
GGD Regio Utrecht	
GGD Rotterdam-Rijnmond	250
GGD West-Brabant	630
GGD Zaanstreek/Waterla..	100
GGD Zeeland	
GGD Zuid-Limburg	110
Veiligheids- en Gezondhei..	381

Percentage testen van personen getest bij een andere GGD

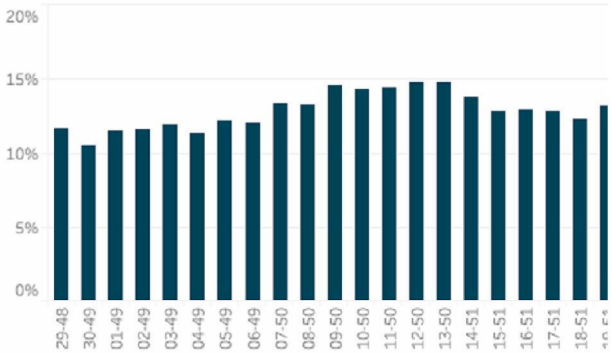

GGD GHOR NEDERLAND GGData

Home | Nieuwe afspraken | Test afnames | Uitslagen

26 Dec 2020

Testafnames met uitslag
Aantal testafnames

Selecteer meetmoment
Afnamedatum als meetmoment

Selecteer kaart
% positief

Selecteer geografisch niveau
GGD Regio

Aanleiding test

Symptomatisch	29.796
Asymptomatisch	6.872

Type test

Reguliere PCR	34.101
Abbot Antigeen	2.076
BD Antigeen	287
LAMP PCR	161
Onbekend	40
Roche Antigen	3

Type locatie

Normale locatie	28.717
X of XL-locatie	6.368
Prio locatie	1.305
Thuisbemonstering	278

Afspraak aangemaakt via

Bellen	20.995
Coronatest.nl	15.673

Uitslag via portaal

Afnames en % positief per geslacht en leeftijdsgroep

Afnames en % positief met Afnamedatum als meetmoment

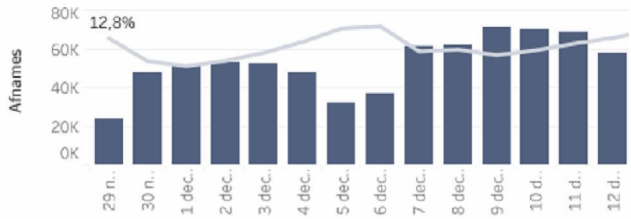

Beroepsgroepen

Alle beroepsgroepen | Contactberoepen | Zorgmedewerkers

Overig beroepen zonder contact met mensen binn..	7.874	11,1%
Overige beroepen met contact met mensen binn..	4.142	12,7%
Zorgmedewerker of paramedicus elders met c..	2.188	12,4%
Zorgmedewerker of paramedicus in verpleegh..	1.018	17,4%
Basisschool en buitenschoolse opvang (4..	552	11,1%
Zorgmedewerker of paramedicus in ziekenhuis	507	13,2%
Hoger onderwijs (16+ jaar)	367	15,5%
Politie, marechaussee, brandweer, DJI of BOA	350	15,6%
Horecamedewerker met contact met klanten	348	7,1%
Middelbaar onderwijs, inclusief MBO (12+)	302	4,5%
Kinderopvang (0-4 jaar)	281	13,0%
Mantelzorger	154	17,8%

GGData

Home | Nieuwe afspraken | Testafnames | Uitslagen

Home

Nieuwe afspraken: Aantal nieuw aangemaakte afspraken, ook wel testaanvragen, gekoppeld een persoon (patientnummer) op een bepaalde GGD-testlocatie (afnamelocatie/-ruimte) per tijdseenheid (dt_afspraak_aangemaakt). De lijn toont het 7-daags voortschrijdend gemiddelde.

Testafnames en geplande afspraken: Lijngrafiek met aantal afnames per afnamedatum (dt_afname); afgezet tegen een staafgrafiek met het aantal geplande afspraken (dt_afspraak_start) per deelnamestatus.

Positieve uitslagen: Staafgrafiek met het aantal nieuwe uitslagen met resultaat "POSITIEF" per uitslagdatum (dt_uitslag), d.w.z. het moment waarop de uitslag bekend wordt in CoronIT. Lijngrafiek met het percentage positieve uitslagen t.o.v. het totaal aantal uitslagen.

Testafnames per 100.000 inwoners: Landkaart met het aantal testafnames per 100.000 inwoners (o.b.v. open data van CBS) per GGD-regio.

Nieuwe afspraken

Nieuwe afspraken per GGD: Aantal nieuw aangemaakte afspraken, gekoppeld aan een persoon (patientnummer) per GGD-testlocatie in de geselecteerde periode (dt_afspraak_aangemaakt). Daarnaast het aantal per 100.00 inwoners o.b.v. CBS-cijfers, en het 7-daags voortschrijdend gemiddelde.

Tip: klik op een GGD-regio in de landkaart om de grafiek uit te splitsen naar de onderliggende afnamelocaties. Klik op een afnamelocatie voor de uitsplitsing naar de onderliggende afnameruimtes.

Nieuwe afspraken over de tijd: Aantal nieuw aangemaakte afspraken, ook wel testaanvragen, die gekoppeld zijn aan een persoon (patientnummer) op een bepaalde GGD-testlocatie (afnamelocatie/-ruimte) per tijdseenheid (dt_afspraak_aangemaakt). De lijn toont het 7-daags voortschrijdend gemiddelde.

Doorlooptijden

Doorlooptijd per GGD: Gemiddeld aantal uur tussen verschillende meetpunten in de testketen per GGD. Je kunt verschillende doorlooptijden selecteren. Meetpunten zijn op dit moment: aanvraag (dt_afspraak_aangemaakt; het moment dat een nieuwe afspraak wordt aangemaakt in CoronIT), afname (dt_afname; het moment dat het laborderformulier wordt verzonden, doorgaans 3 minuten na afname), uitslag (dt_uitslag; het moment dat de uitslag bekend is in CoronIT) en afgerond (dt_afspraak_afgerond; het moment dat afspraakstatus op AFGEROND wordt gezet, doorgaans wanneer de uitslag is doorgegeven aan de geteste persoon). In de selectie worden alle afspraken meegenomen die in de geselecteerde periode compleet hebben plaatsgevonden. D.w.z bij aanvraag t/m afgerond zijn dit alle afspraken die in de geselecteerde periode zijn afgerond, maar bij aanvraag t/m uitslag alle uitslagen die in de geselecteerde periode zijn binnengekomen. **Tip:** klik op een GGD-regio in de landkaart om de grafiek uit te splitsen naar de onderliggende afnamelocaties. Klik op een afnamelocatie voor de uitsplitsing naar de onderliggende afnameruimtes.
Doorlooptijd per laboratorium: Gemiddeld aantal uur tussen afname (dt_afname) en uitslag in CoronIT (dt_uitslag) per laboratorium op basis van de 3-cijferige labcode in het monsternummer. Meegenomen worden alle uitslagen die in de geselecteerde periode in CoronIT zijn binnengekomen.
Doorlooptijd over de tijd: Gemiddeld aantal uur tussen de geselecteerde meetpunten per interval (bijv. aanvraag-afname, afname-uitslag, uitslag-afgerond). Doorlooptijden worden toegewezen o.b.v. de einddatum van de geselecteerde

Buiten regio

Testafnames bij inwoners van een and
dat is uitgevoerd in een teststraat van
een andere GGD-regio woont o.b.v. de

Testafnames door een andere GGD uitg
GGD-woongebied waarbij de inwoners
een andere GGD zijn getest.

Percentage testen van personen getes
testafnames dat buiten de eigen regio
(dt_afname). Berekend o.b.v. woonger

Gemeenten van personen getest bij ee
buiten de eigen regio heeft plaatsgevo
persoon. I.a.w. vanuit welke gemeente
getest?

Your Tableau PDF is attached.

Here's your subscription to the workbook Performance dashboard.

Manage my subscriptions