

To: (10)(2e) <(10)(2e)@minvws.nl> <(10)(2e) (10)(2e) (10)(2e) (10)(2e)@minvws.nl>
Cc: (10)(2e) <(10)(2e)@minvws.nl>
From: (10)(2e)
Sent: Tue 12/8/2020 8:36:57 AM
Subject: FW: Dashboard performance GGD-coronatesten
Received: Tue 12/8/2020 8:36:57 AM

Hi (10)(2e) en (10)(2e)

Pakken jullie dit op.

Ook Q&A voor de persco aanpassen met deze kennis.

Groet,

(10)(2e)

(10)(2e) (10)(2e) (10)(2e) <(10)(2e)@ggdghor.nl>

Verzonden: dinsdag 8 december 2020 08:59

Aan: (10)(2e) <(10)(2e)@lcdk.nl>; (10)(2e)@ggdghor.nl'; (10)(2e)@rivm.nl' <(10)(2e)@rivm.nl>; (10)(2e) (10)(2e) (10)(2e) @minvws.nl>; (10)(2e) (10)(2e) (10)(2e) @minvws.nl>; (10)(2e) (10)(2e) (10)(2e) (10)(2e) <(10)(2e)@minvws.nl>; (10)(2e) <(10)(2e)@igj.nl>; (10)(2e)@ggd gelderlandzuid.nl'; (10)(2e) <(10)(2e)@minvws.nl>; (10)(2e) <(10)(2e)@minvws.nl>; (10)(2e) <(10)(2e)@lchulpmiddelen.nl>; (10)(2e) <(10)(2e)@lcdk.nl>; (10)(2e) <(10)(2e)@ggdghor.nl>; (10)(2e) <(10)(2e)@lcdk.nl>; (10)(2e) (10)(2e) (10)(2e) <(10)(2e)@minvws.nl>; (10)(2e) (10)(2e) (10)(2e) @minvws.nl>; (10)(2e) <(10)(2e)@minvws.nl>; (10)(2e) <(10)(2e)@minvws.nl>; (10)(2e) <(10)(2e)@minvws.nl>; (10)(2e) <(10)(2e)@minezk.nl'; (10)(2e) <(10)(2e)@lcdk.nl>; (10)(2e) (10)(2e) <(10)(2e)@minvws.nl>; (10)(2e) <(10)(2e)@minbzk.nl>; (10)(2e) <(10)(2e)@lcdk.nl>; (10)(2e) <(10)(2e)@lchulpmiddelen.nl>; (10)(2e) <(10)(2e)@minvws.nl>; (10)(2e) @igh.com'; (10)(2e) (10)(2e) (10)(2e) (10)(2e) <(10)(2e)@minvws.nl>; (10)(2e) <(10)(2e)@minvws.nl>; (10)(2e) <(10)(2e)@minvws.nl>; (10)(2e) <(10)(2e)@igh.com>

Onderwerp: FW: Dashboard performance GGD-coronatesten


Goedemorgen allen,

Even een korte update zoals afgelopen donderdag in het LCT besproken. Gisteren was een relevante dag omdat we het volledige effect van de maatregel asymptotisch testen BCO en App verwachten te zien (5 dagen na 1 december).

Gisteren hebben we 62k afnames gedaan in de GGD teststraten.

We hebben gisteren 5.532 (13,5%) positieve uitslagen uit onze GGD teststraten. Helaas zien we een weer stijgende prevalentie.

Bijgaand een indicatief overzicht van geteste personen zonder klachten, en naar aanleiding van een Coronamelder app notificatie. Het percentage positief (lijngrafiek) staat op de tweede y-as, aan de rechterzijde. Deze aantallen blijven dus vooralsnog ruim onder onze verwachting.



(10)(2e)


(10)(2e)

(10)(2e)


(10)(2e) ;((10)(2e)

(10)(2e)


Dubbel




Dubbel




Dubbel




Dubbel




Dubbel




Dubbel




Dubbel




Dubbel




Dubbel




Dubbel




Dubbel




Dubbel



Dubbel



Dubbel



Dubbel