



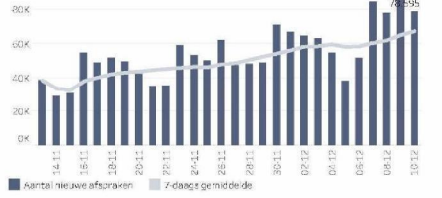
Testen bij de GGD (vragen: Coronat, GGD GCHR Nederland)

- Home
- Nieuwe afspraken
- Testafnames
- Uitslagen
- Doorlooptijden
- Buiten regio
- Populatie

Geselecteerde periode: 10 December 2020

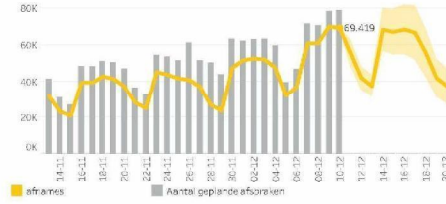
<b>78.595</b> Aantal nieuwe afspraken <small>5.868.149 vanaf 1 juni 2020</small>	<b>69.419</b> Aantal testafnames <small>4.855.931 vanaf 1 juni 2020</small>	<b>68.569</b> Aantal uitslagen <small>4.916.439 vanaf 1 juni 2020</small>	<b>7.733 (11,3%)</b> Aantal positief <small>470.490 vanaf 1 juni 2020</small>	<b>69.680</b> Symptomaanval <small>5.793</small>	<b>67.209</b> PCR <small>4.321</small> Antigenen <small>1.142</small> Ombekend <small>696</small>
--	---	---	---	--	---

### Nieuwe afspraken



### Testafnames en geplande afspraken

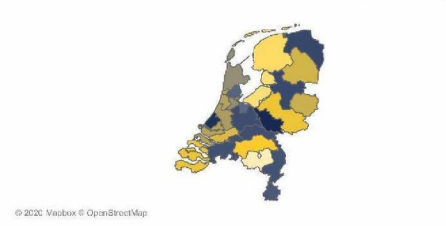
(forecast gebaseerd op standaard model Tableau)



### Positieve uitslagen



### Testafnames per 100.000 inwoners





Testen bij de GGD (vragen: Coronat, GGD GGD Nederland)

- Home
- Nieuwe afspraken**
- Tessaframes
- Uitslagen
- Doorlooptijden
- Buiten regio
- Populatie

Geselecteerde periode: 10 December 2020

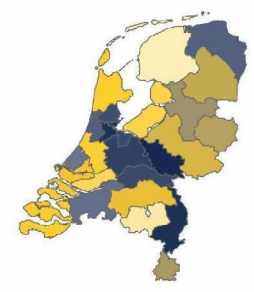
<b>78.595</b> Nieuwe afspraken	<b>460,1</b> Nieuwe afspraken 100k	<b>15,1%</b> 7-daagse trend	71,175 Symptomaalisch	7.420 Asymptomaalisch
-----------------------------------	---------------------------------------	--------------------------------	--------------------------	--------------------------

**Nieuwe afspraken per GGD**  
(excl. Schiphol)

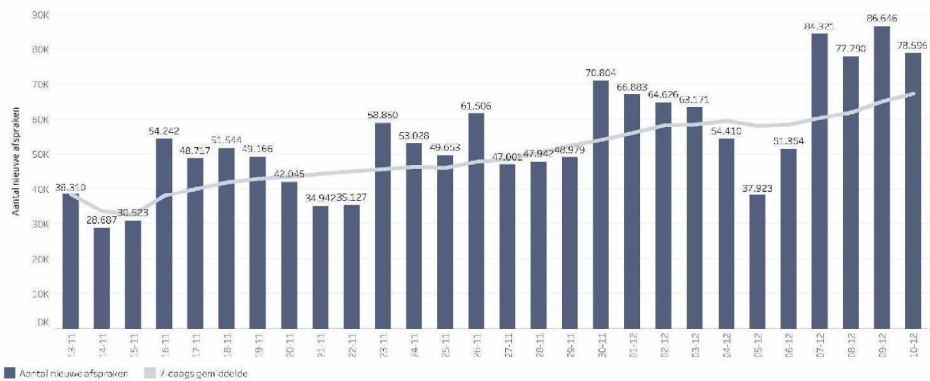
GGD	Afspraken	afspraken/100k inwoners	7-daagse trend
Dienst Gezondheid & Jeug...	1.917	392,8	11,6%
GGD Amsterdam	2.794	510,2	-11,8%
GGD Brabant-Zuidoost	2.172	441,4	32,2%
GGD Drenthe	1.633	400,4	12,8%
GGD Flevoland	2.254	348,4	17,5%
GGD Fryslân	2.816	320,6	18,3%
GGD Gelderland-Zuid	1.303	519,8	10,3%
GGD Gronen Vechtsnoek	2.912	499,5	18,4%
GGD Haaglanden	5.193	480,8	23,6%
GGD Hart voor Brabant	4.460	424,1	15,9%
GGD Hollandse Hoofden	3.730	410,5	15,3%
GGD Hollandse Hoofden	2.102	414,5	22,6%
GGD IJsselmeer	2.392	457,7	25,2%
GGD Kennemerland	2.691	499,7	21,7%
GGD Limburg-Noord	2.763	542,0	10,6%
GGD Noord- en Oost-Beid...	3.537	432,5	11,5%
GGD Regio Twente	2.812	446,3	10,2%
GGD Regio Utrecht	5.759	526,2	20,1%
GGD Rivierland-Krimpener...	1.443	420,2	7,5%
GGD West-Brabant	3.394	485,5	20,3%
GGD Zaanstreek/Waterlo...	1.712	514,7	25,4%
GGD Zaanstreek/Waterlo...	1.587	415,5	35,1%
GGD Zuid-Limburg	2.721	453,5	11,3%
Veiligheids- en Gezondhe...	3.723	547,1	

Selecteer kaart  
Nieuwe afspraken/100k

Klik op een regio voor een uitsplitsing naar afname locaties en ruimten



**Nieuwe afspraken over de tijd**





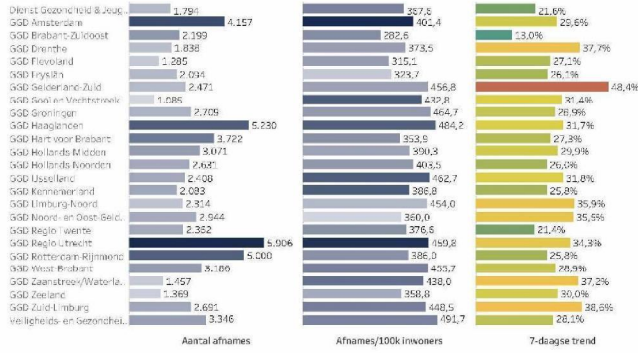
Testen bij de GGD (vragen: Coronat, GGD GCHR Nederland)

Home Nieuwe afspraken **Testafnames** Uitslagen Doorlooptijden Buiten regio Populatie

Geselecteerde periode: 10 December 2020

69.419 Afnames	406,4 Afnames per 100k	29,7% 7-daagse trend	10,3 uur Tussen aanvraag en afname	Piekur rond 9u	1.001 No-show's	69.680 Gymnastiek, Popmuziek	PKR 4.260 Antieken 14.321 Opbrengst 1.695 Lamp 1.112
-------------------	---------------------------	-------------------------	---------------------------------------	----------------	--------------------	---------------------------------	---

**Testafnames per GGD**  
(excl. Schiphol)




**Selectiekaart**  
Aantal afnames

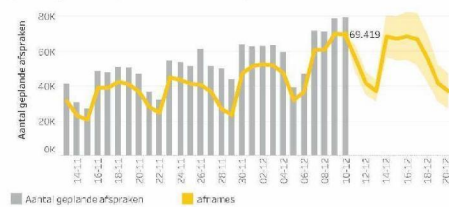
Klik op een regio voor een uitsluiting naar afnamelocaties en -nummers



**Pieken in de teststraat**  
(aantal testafnames per uur)



**Testafnames over de tijd**  
(forecast gebaseerd op standaard model Tableau)





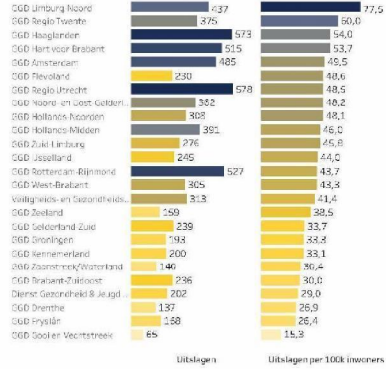
Testen bij de GGD (vragen: Coronat, GGD GCHR Nederland)

[Home](#)
[Nieuwe afspraken](#)
[Tessaframes](#)
[Uitslagen](#)
[Doorlooptijden](#)
[Buiten regio](#)
[Populatie](#)

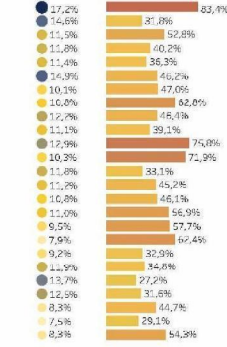
Geselecteerde periode: 10 December 2020

<b>68.569</b> Uitslagen	<b>401,4</b> Uitslagen per 100k	<b>45,9%</b> 7-daagse trend	<b>7.733 (11,3%)</b> Aantal positief	<b>600 (11,2%)</b> Aantal positief asymptomatisch	<b>111 (0,16%)</b> Onbeoordeelbaar	68.294 5.935	PKR Anticópen 14.342 Lamp 1.142 Onbepaald 1.637
----------------------------	------------------------------------	--------------------------------	---	--	---------------------------------------	-----------------	--

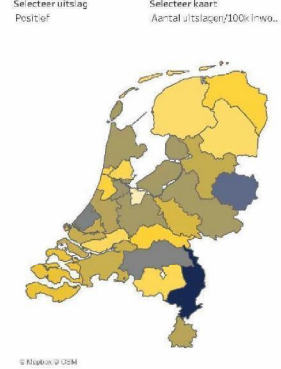
**Aantal nieuwe uitslagen Positief per GGD**  
(excl. Schiphol, waar de geteste persoon woont)



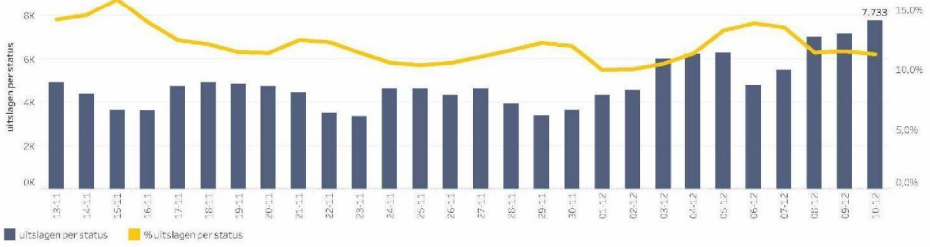
Uitslagen van 74 personen zonder positieve toezeggen aan GGD waar test is afgenomen.



Selecteer toewijzing aan GGD n.b.w. waar de geteste persoon woont.



**Nieuwe uitslagen Positief over tijd**





Testen bij de GGD (voren: CoronIT, GGD GHCR Nederland)

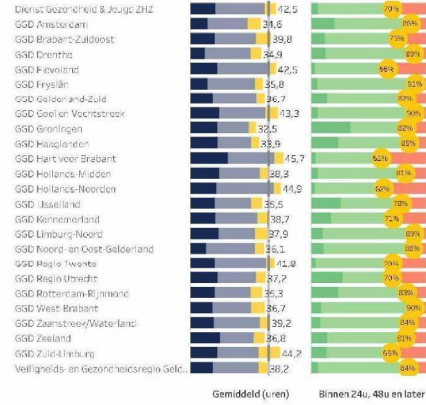
Home	Nieuwe afspraken	Tesstafnames	Uitslagen	<b>Doorlooptijden</b>	Buiten regio	Populatie
------	------------------	--------------	-----------	-----------------------	--------------	-----------

Geselecteerde periode: 10 December 2020

<b>69.794</b> Afspraken	<b>69.333</b> Testafnames	<b>69.518</b> Uitslagen bekend	<b>69.794</b> Afspraken afgerond	<b>39,9 uur</b> Gem. doorlooptijd laatste 7 dagen	<b>39,0 uur</b> Gem. doorlooptijd laatste 7 dagen, excl. asymptomatic	<b>11,29%</b> 7 dagen trend	PKR <input type="checkbox"/> 4.269 Antieken 14.321 Onbekend 1.916 Lamp 1.142
----------------------------	------------------------------	-----------------------------------	-------------------------------------	--	--	--------------------------------	---

Doorlooptijd Aanvraag t/m afspraak afgerond

Symptomatisch



Asymptomatisch



Kies doorlooptijd  
Aanvraag t/m afspraak afgerond

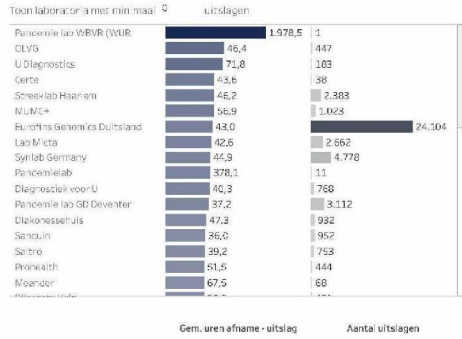
Selecteer kaart  
Gemiddelde doorlooptijd

Klik op een regio voor een uitsplitsing naar afnamelocaties en ruitjes

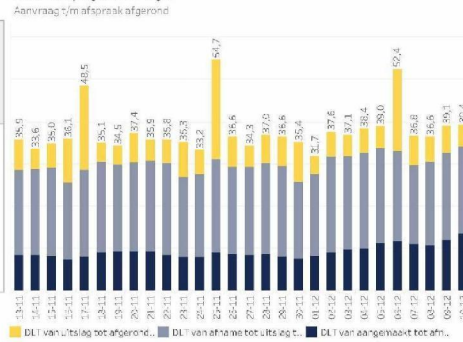


© Medios © DSM

Doorlooptijd per laboratorium



Doorlooptijd over tijd





- Home
- Nieuwe afspraken
- Testafnames
- Uitslagen
- Doorlooptijden
- Buiten regio**
- Populatie

Geselecteerde periode: 10 December 2020



Selecteer kaart  
Testafnames bij inwoners van een andere GGD-regio

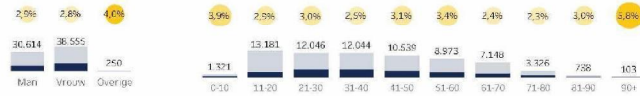


Testen bij de GGD (bron: CoronaIT, GGD GHO Nederland)

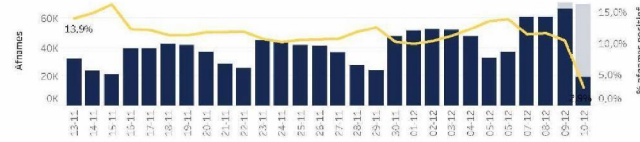
Home Nieuwe afspraken Testafnames Uitslagen Doorlooptijden Buiten regio Populatie

Geselecteerde periode: 10 December 2020

Afnames en % positief per geslacht en leeftijdsgroep



Afnames en % positief per afnamecatuim



% positief per GGD Regio



Beroepsgroepen

Alle beroepsgroepen	Contactberoepen	Zorgmedewerkers	Aantal testafnames	% positief
Overige beroepen zonder contact met mensen binn.			16.087	2,3%
Overige beroepen met contact met mensen binn.			8.489	2,2%
Zorgmedewerker of paramedicus elders met c.			3.340	3,3%
Basisschool en buitenschoolse opvang (4-12 jaar)			2.633	4,1%
Industrieel MBG (12+)			1.471	3,5%
Middelbaar onderwijs			1.471	3,9%
Zorgmedewerker of paramedicus in verpleegh.			1.443	6,1%
Hoger onderwijs (16+ jaar)			949	1,1%
Horecamedewerker met contact met klanten			714	2,7%
Kinderopvang (0-4 jaar)			645	1,7%
Brandweer			554	2,0%
DJI of BOA			554	2,0%
Maneschusse			554	2,0%
Politie			554	2,0%
Zorgmedewerker of paramedicus in ziekenhuis			472	3,6%
Mantelzorg			252	1,2%
Openbaar vervoer medewerker met c.			131	3,8%

Klachten

Alle klachten	Aantal klachten	% positief
Kierets of verhoging	41.935	2,4%
Keelpijn	20.633	2,4%
Benauwdheid of kortademigheid	25.052	3,4%
Smaakverlies	8.552	2,9%
Hoesten	8.310	5,6%
Neusverkouden	7.047	2,8%
Roukverlies	5.885	5,6%
Hetige spierpijn	2.687	5,1%
Overig	2.524	5,4%

Rijzondere doelgroep	Aantal klachten	% positief
Patiënt/klint	2	0,0%
Bron- en contactonderzoek	1	0,0%

Melding CoronaMelderapp	Aantal meldingen	% positief
Nee	42.208	2,7%
Weet niet / gebruikt de app.	13.465	2,9%
Ja	1.440	3,9%

GGD Regio	Aantal testafnames	% positief
GGD Regio Utrecht	5.954	1,8%
GGD Haaglanden	5.006	5,1%
GGD Rotterdam-Rijnm.	4.660	4,1%
GGD Hart voor Brabant	4.128	2,4%
GGD Amsterdam	4.040	5,1%
GGD Hollands Midden	3.542	3,0%
GGD Noord- en Goet-G.	3.299	2,0%
GGD West-Brabant	3.028	2,2%
Veiligheids en Gezond.	3.017	2,2%
GGD Hollands Noorden	2.693	1,0%
GGD Groningen	2.610	2,3%
GGD Z.-d-Limburg	2.501	2,8%
GGD Limburg Noord	2.469	4,3%
GGD Gelderland-Zuid	2.433	1,4%
GGD IJsselland	2.383	2,4%
GGD Regio Twente	2.312	5,3%
GGD Fryslân	2.215	1,3%
GGD Kennemerland	2.097	2,6%
GGD Brabant-Zuidoost	2.036	2,5%
GGD Drenthe	1.768	0,6%
Dienst Gezondheid & J.	1.702	1,0%
GGD Flevoland	1.476	1,8%
GGD Zeeland	1.288	4,8%
GGD Zaanstreek/Wate.	1.186	1,9%
GGD Gooi en Vechstr.	890	0,8%
Onbekende GGD regio	773	2,3%