

**To:** (10)(2e) <(10)(2e)> <(10)(2e)@ggdghor.nl>  
**From:** (10)(2e)  
**Sent:** Fri 12/11/2020 4:21:24 PM  
**Subject:** RE: Dashboard performance GGD-coronatesten  
**Received:** Fri 12/11/2020 4:21:00 PM

Beste (10)(2e)

Dank dat verduidelijkt de zaak. Bij vraag 2 nog een aanvulling. Iemand kan zowel door de app als door de GGD of een contact zijn gewaarschuwd, dat wordt ook gevraagd. Zijn dit dus enkel die gevallen die alleen door de app zijn gewaarschuwd? Of weten we niet of zij bijvoorbeeld ook door de GGD zijn gewaarschuwd.

Groet (10)(2e)

(10)(2e) MSc  
 (10)(2e)  
 .....  
**Centrum Infectieziektebestrijding (Cib)**  
**Landelijke Coördinatie Infectieziektebestrijding (LCI)**  
 Antonie van Leeuwenhoeklaan 9 | 3721 MA Bilthoven | (10)(2e)

.....  
**T** (10)(2e)  
**M** (10)(2e)  
 (10)(2e)@rivm.nl  
<http://rivm.nl>  
 Afwezig: (10)(2e)

---

**Van:** (10)(2e) <(10)(2e)> <(10)(2e)@ggdghor.nl>  
**Verzonden:** vrijdag 11 december 2020 15:02  
**Aan:** (10)(2e) <(10)(2e)> <(10)(2e)@rivm.nl>  
**Onderwerp:** RE: Dashboard performance GGD-coronatesten

Hi (10)(2e)

Jazeker! Hierbij mijn antwoord:

1. Het percentage dat achter een klacht vermeldt staat is het percentage positief ten opzichte van het aantal testafnames. Het is een wenselijke verandering om het percentage te rekenen over het aantal testafnames mét testuitslag. In jouw voorbeeld is 5,6% dus erg laag, omdat er nog veel testuitslagen binnen moeten komen voor die respectievelijke dag.
2. Het percentage wordt op dezelfde manier berekent als hierboven omschreven. In jouw voorbeeld is 1,9% dus laag omdat er nog onbekend testuitslagen zijn voor die dag. "ja" wordt geregistreerd indien iemand een afspraak maakt naar aanleiding van een notificatie van de app, en dat ook aangeeft. Dit wordt gevraagd aan de telefoon van de landelijke afspraaknummer.

Helpen deze antwoorden?

Groet,

(10)(2e)

---

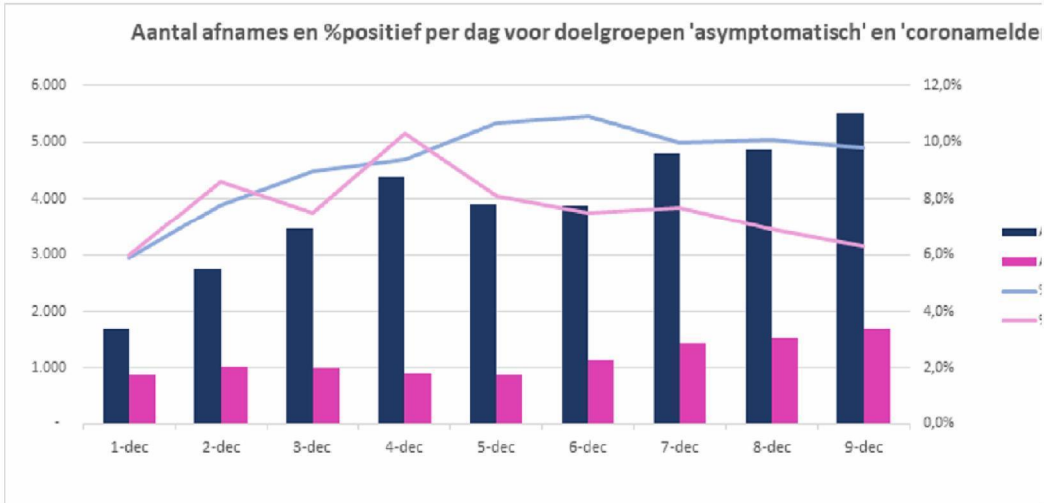
**Van:** (10)(2e) <(10)(2e)@rivm.nl>  
**Verzonden:** vrijdag 11 december 2020 14:41  
**Aan:** (10)(2e) <(10)(2e)> <(10)(2e)@ggdghor.nl>  
**Onderwerp:** FW: Dashboard performance GGD-coronatesten

Beste (10)(2e)

Mag ik je twee inhoudelijke vragen stellen over dit uitgebreide rapport dat jullie ons toesturen?

1. Het % wat vermeld staat achter een klacht op de allerlaatste pagina. Betekend dit dat van alle personen die aangaven te hoesten er 5,6% positief was? Of van het totaal aantal positieven had 5,6% hoesten?
2. 1,9% bij Coronamelder app 'ja' : is dat bij de personen die enkel en alleen een waarschuwing via coronamelder app kregen was 1,9% positief? Of zijn dat personen die in ieder geval door de coronamelder app zijn gewaarschuwd, maar misschien ook door de GGD of door een huishoud of nauw contact?





Vele groeten,  
(10)(2e)

Van: (10)(2e) @ggdghor.nl <(10)(2e) @ggdghor.nl>  
Verzonden: vrijdag 11 december 2020 07:34  
Aan: (10)(2e) ; (10)(2e) <(10)(2e) @ggdghor.nl>  
Onderwerp: Home

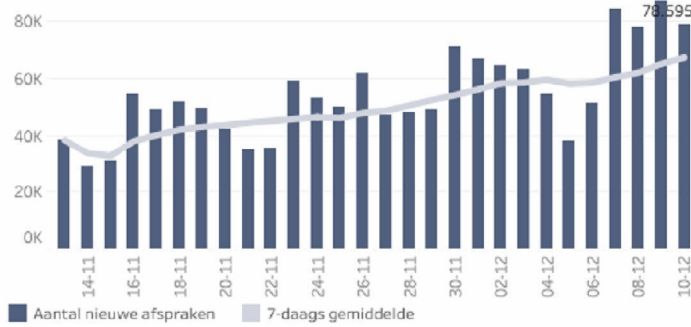
## Performance dashboard



Geselecteerde periode: 10 December 2020

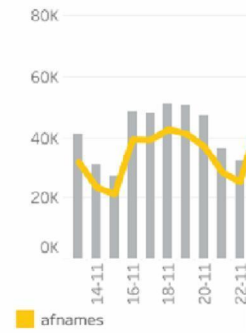
<b>78.595</b> Aantal nieuwe afspraken <small>5.868.148 vanaf 1 juni 2020</small>	<b>69.419</b> Aantal testafnames <small>4.955.931 vanaf 1 juni 2020</small>	<b>68.569</b> Aantal uitslagen <small>4.916.438 vanaf 1 juni 2020</small>	<b>7.733 (11,3%)</b> Aantal positief <small>470.490 vanaf 1 juni 2020</small>
----------------------------------------------------------------------------------------	-----------------------------------------------------------------------------------	---------------------------------------------------------------------------------	-------------------------------------------------------------------------------------

### Nieuwe afspraken



### Testafnames en geï

(forecast gebaseerd op stand



### Positieve uitslagen



### Testafnames per 100



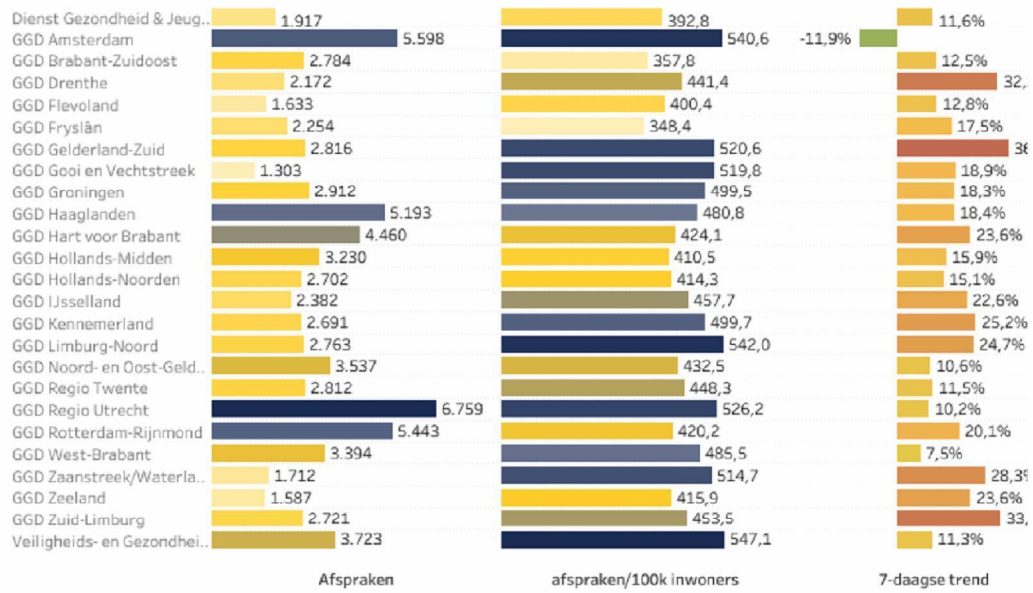


Geselecteerde periode: 10 December 2020

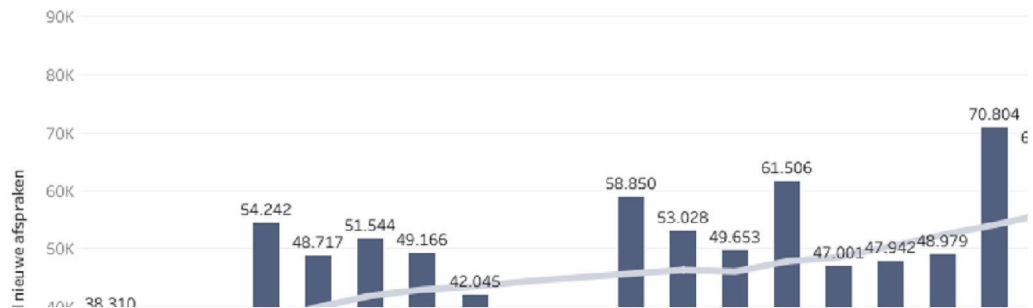
<b>78.595</b> Nieuwe afspraken	<b>460,1</b> Nieuwe afspraken 100k	<b>15,1%</b> 7-daagse trend
-----------------------------------	---------------------------------------	--------------------------------

### Nieuwe afspraken per GGD

(excl. Schiphol)



### Nieuwe afspraken over de tijd





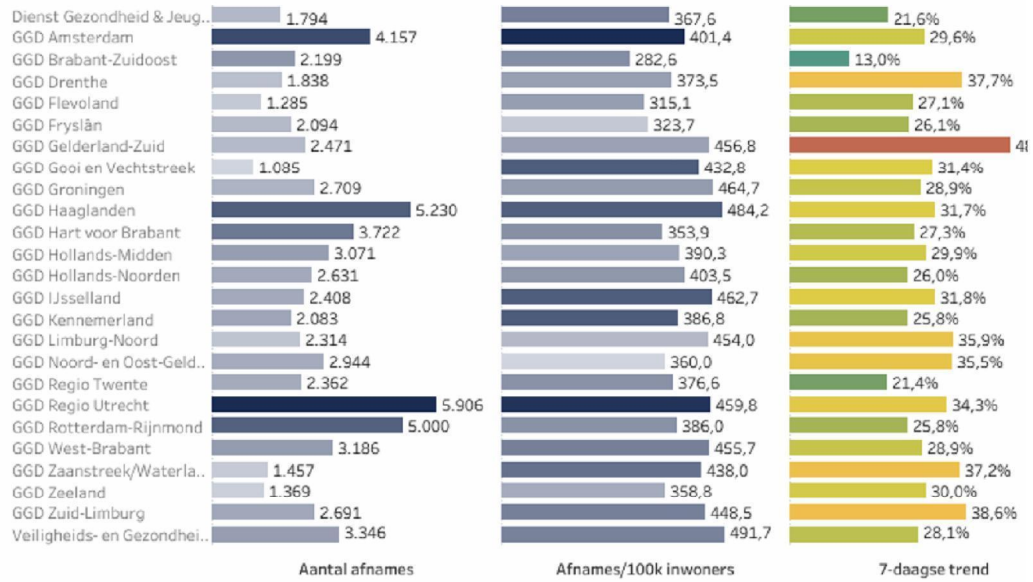


Geselecteerde periode: 10 December 2020

<b>69.419</b> Afnames	<b>406,4</b> Afnames per 100k	<b>29,7%</b> 7-daagse trend	<b>10,3 uur</b> Tussen aanvraag en afname	<b>Piekuur rond 9u</b>	N
--------------------------	----------------------------------	--------------------------------	----------------------------------------------	------------------------	---

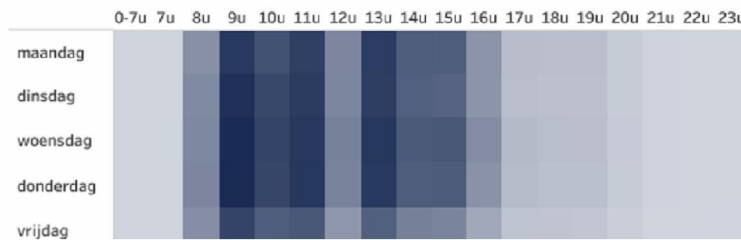
### Testafnames per GGD

(excl. Schiphol)



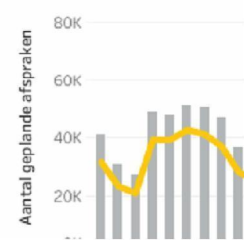
### Piekuren in de teststraat

(aantal testafnames per uur)



### Testafnames over c

(forecast gebaseerd op stand)







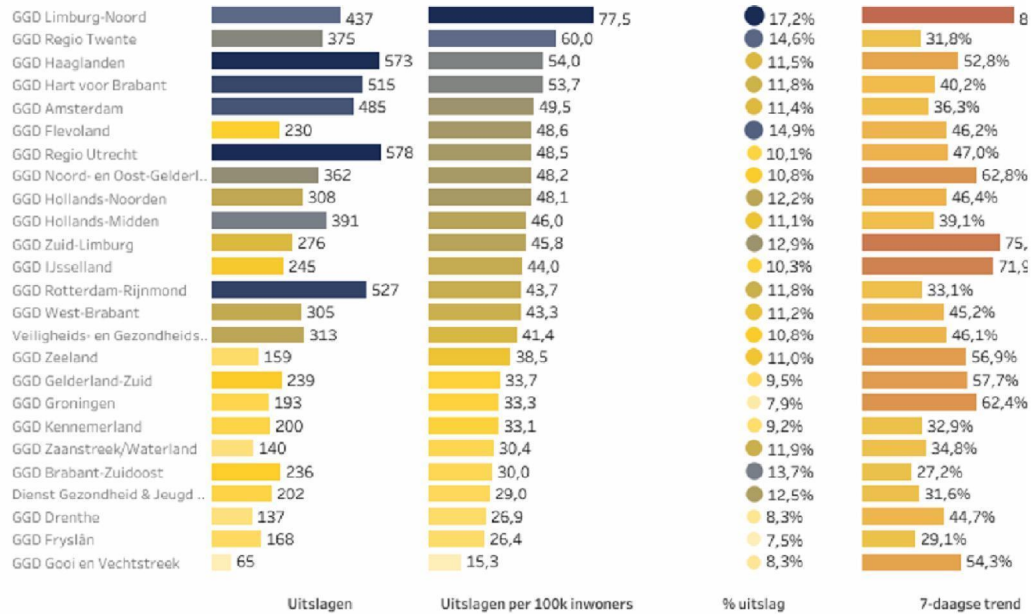


Geselecteerde periode: 10 December 2020

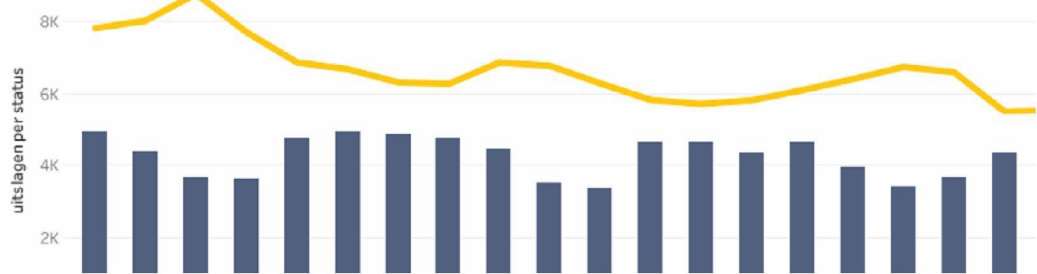
<b>68.569</b> Uitslagen	<b>401,4</b> Uitslagen per 100k	<b>45,9%</b> 7-daagse trend	<b>7.733 (11,3%)</b> Aantal positief	<b>600 (11,2%)</b> Aantal positief asymptomatisch	<b>111</b> Onbe...
----------------------------	------------------------------------	--------------------------------	-----------------------------------------	------------------------------------------------------	-----------------------

**Aantal nieuwe uitslagen Positief per GGD**  
(excl. Schiphol, waar de geteste persoon woont)

Uitslagen van 74 personen zonder postcode toegewezen aan GGD waar test is afgenomen



**Nieuwe uitslagen Positief over tijd**





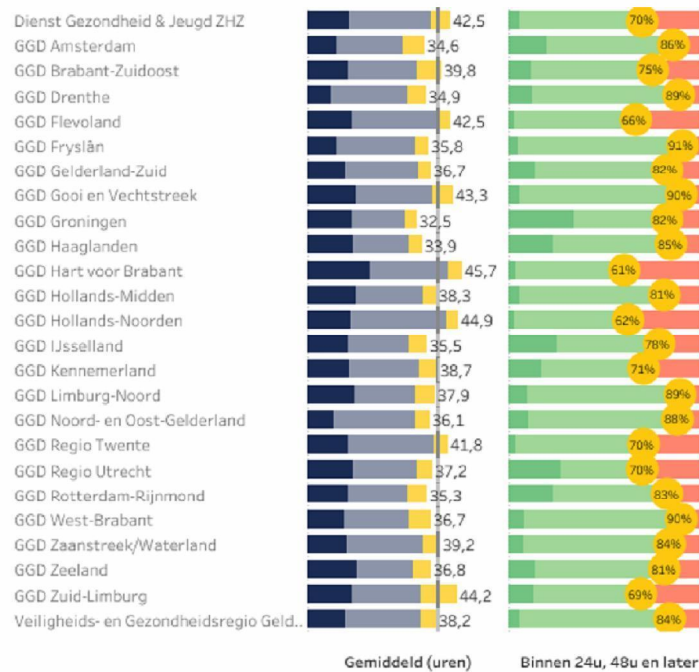


Geselecteerde periode: 10 December 2020

<b>69.794</b> Afspraken	<b>69.333</b> Testafnames	<b>69.518</b> Uitslagen bekend	<b>69.794</b> Afspraken afgerond	<b>39,9 uur</b> Gem. doorlooptijd laatste 7 dagen	<b>3</b> Gem. laatst asy
----------------------------	------------------------------	-----------------------------------	-------------------------------------	---------------------------------------------------------	-----------------------------------

Doorlooptijd Aanvraag t/m afspraak afgerond

### Symptomatisch



### Asymptomatisch



### Doorlooptijd per laboratorium

Toon laboratoria met minimaal 0 uitslagen

Laboratorium	Gemiddeld (uren)	Uitslagen
Pandemie lab WBVR (WUR)	1.978,5	1
OLVG	46,4	447
U Diagnostics	71,8	183
Certe	43,6	38
Streeklab Haarlem	46,2	2.383
MUMC+	56,9	1.023
Eurofins Genomics Duitsland	43,0	24.104
Lab Micta	42,6	2.662

### Doorlooptijd over tijd

Aanvraag t/m afspraak afgerond







- Home
- Nieuwe afspraken
- Testafnames
- Uitslagen
- Doorlooptijden

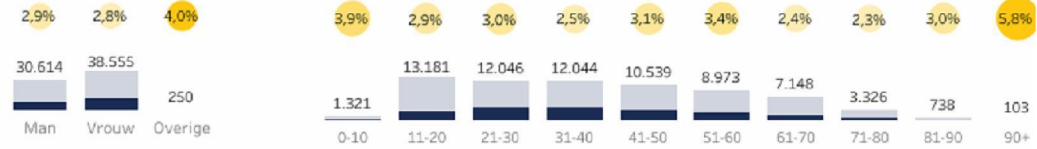
Geselecteerde periode: 10 December 2020



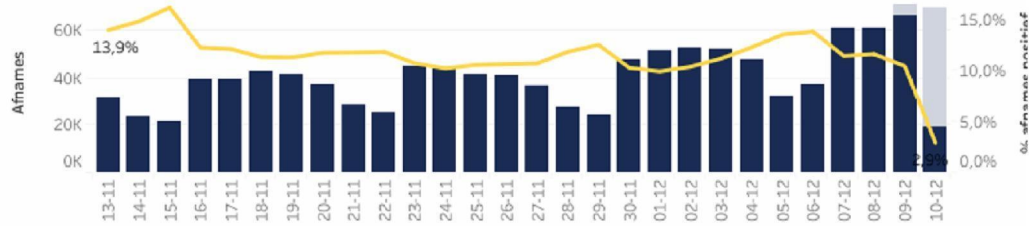


Geselecteerde periode: 10 December 2020

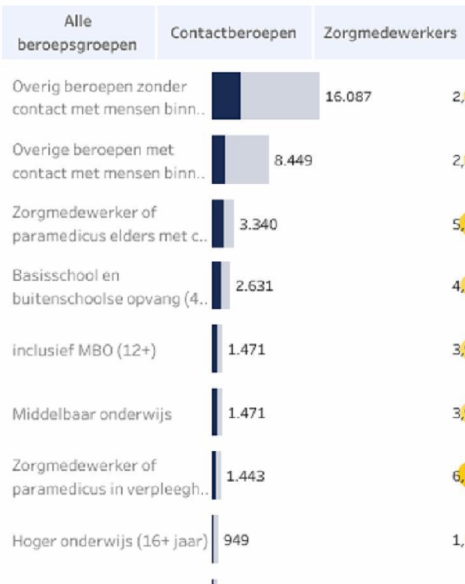
Afnames en % positief per geslacht en leeftijdsgroep



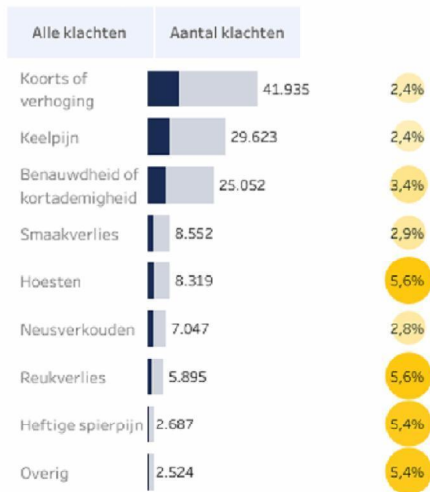
Afnames en % positief per afnamedatum



Beroepsgroepen



Klachten



Bijzondere doelgroep



Your Tableau PDF is attached.

Here's your subscription to the workbook [Performance dashboard](#).

[Manage my subscriptions](#)

Dit bericht is uitsluitend bestemd voor de geadresseerde. Het bericht kan vertrouwelijke informatie bevatten. Als u dit bericht per abuis hebt ontvangen, wordt u verzocht het te vernietigen en de afzender te informeren. GGD GHOR Nederland is niet aansprakelijk voor onjuiste en onvolledige overbrenging van de inhoud van een verzonden e-mail bericht, of een te late ontvangst daarvan.

Dit bericht kan informatie bevatten die niet voor u is bestemd. Indien u niet de geadresseerde bent of dit bericht abusievelijk aan u is verzonden, wordt u verzocht dat aan de afzender te melden en het bericht te verwijderen. Het RIVM aanvaardt geen aansprakelijkheid voor schade, van welke aard ook, die verband houdt met risico's verbonden aan het elektronisch verzenden van berichten.  
[www.rivm.nl](http://www.rivm.nl) *De zorg voor morgen begint vandaag*

This message may contain information that is not intended for you. If you are not the addressee or if this message was sent to you by mistake, you are requested to inform the sender and delete the message. RIVM accepts no liability for damage of any kind resulting from the risks inherent in the electronic transmission of messages.  
[www.rivm.nl/en](http://www.rivm.nl/en) Committed to *health and sustainability*