

Waarvan %positief	12,4%	7,1%
-------------------	-------	------

Goed weekend,
(10)(2e)

Van: (10)(2e) @ggdghor.nl <(10)(2e) @ggdghor.nl>

Verzonden: zaterdag 5 december 2020 07:35

Aan: (10)(2e) ; (10)(2e) <(10)(2e) @ggdghor.nl>

Onderwerp: Home

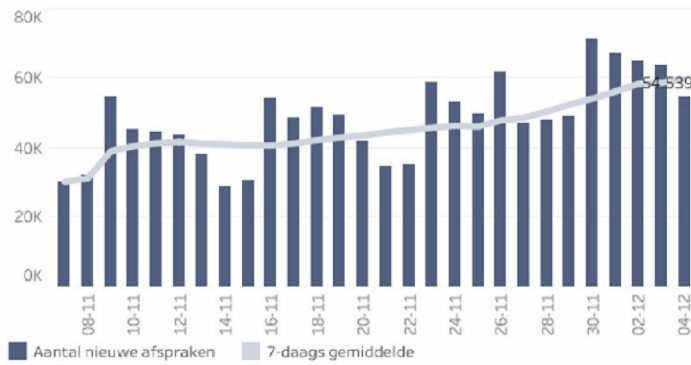
Performance dashboard



Geselecteerde periode: 4 December 2020

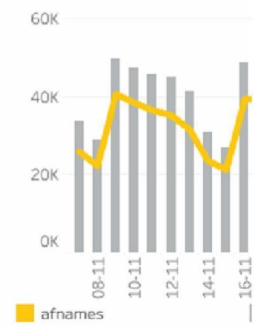
54.539 Aantal nieuwe afspraken <small>5.452.290 vanaf 1 juni 2020</small>	47.894 Aantal testafnames <small>4.626.262 vanaf 1 juni 2020</small>	54.739 Aantal uitslagen <small>4.603.211 vanaf 1 juni 2020</small>	6.204 Aantal positieve uitslagen <small>432.200 vanaf 1 juni 2020</small>
--	---	---	--

Nieuwe afspraken



Testafnames en geï

(forecast gebaseerd op stand...



Positieve uitslagen



Testafnames per 100





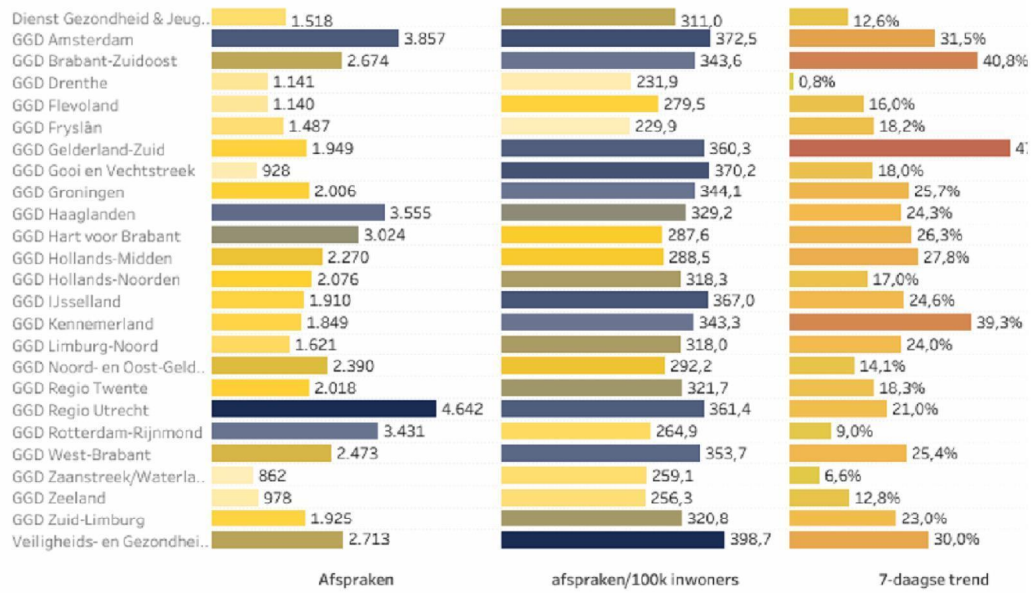


Geselecteerde periode: 4 December 2020

54.539 Nieuwe afspraken	319,3 Nieuwe afspraken 100k
-----------------------------------	---------------------------------------

Nieuwe afspraken per GGD

(excl. Schiphol)



Nieuwe afspraken over de tijd





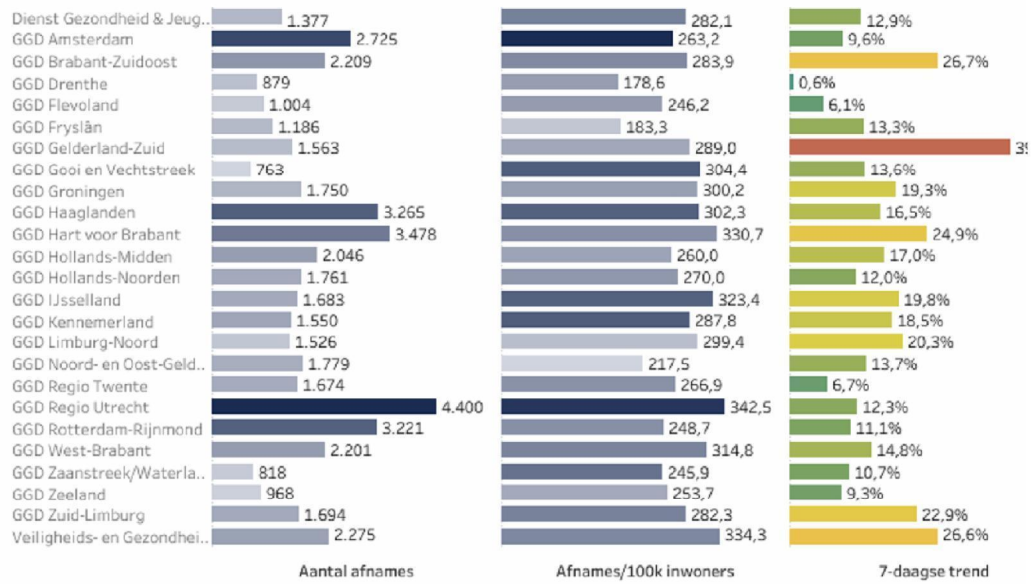


Geselecteerde periode: 4 December 2020

47.894 Afnames	280,4 Afnames per 100k	16,0% 7-daagse trend	8,9 uur Tussen aanvraag en afname	Piekuur ro...
--------------------------	----------------------------------	--------------------------------	---	----------------------

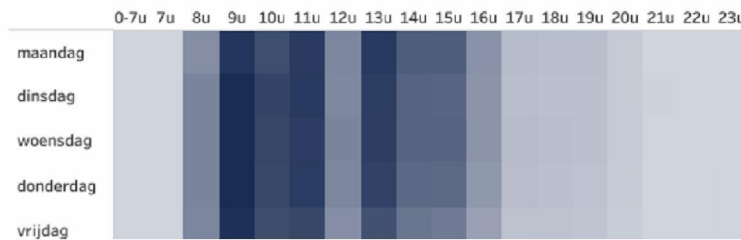
Testafnames per GGD

(excl. Schiphol)



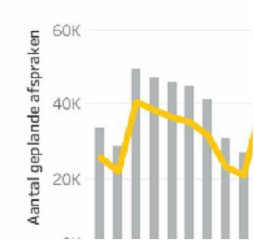
Pieken in de teststraat

(aantal testafnames per uur)



Testafnames over c

(forecast gebaseerd op stand...





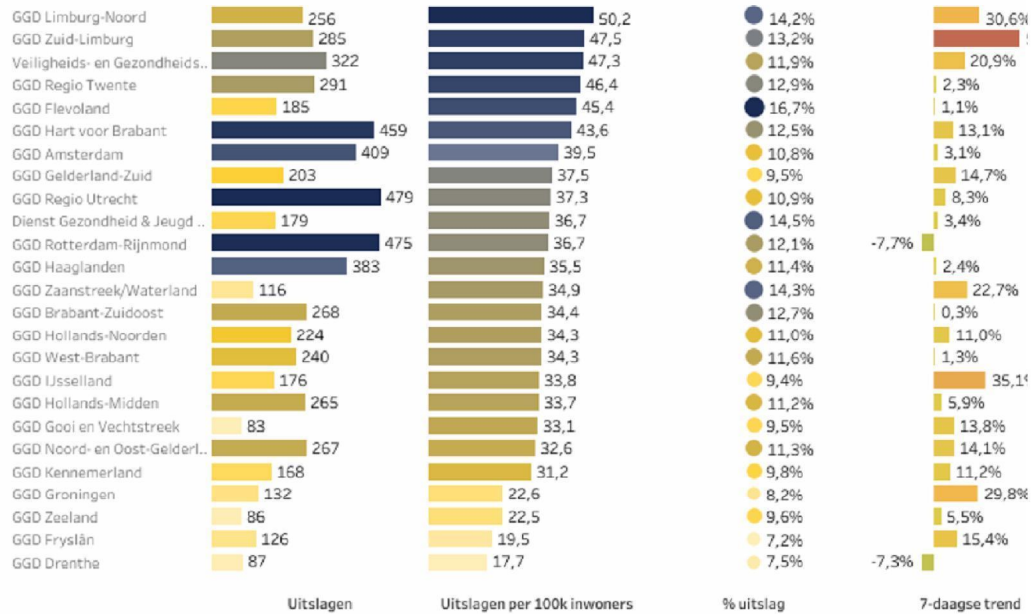


Geselecteerde periode: 4 December 2020

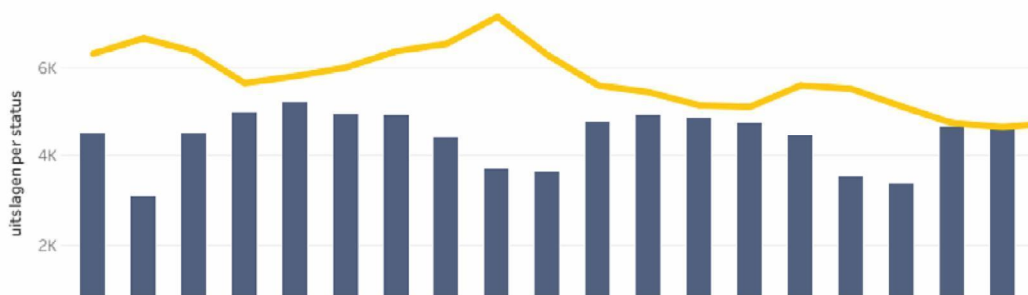


Aantal nieuwe uitslagen Positief per GGD
(excl. Schiphol, waar de geteste persoon woont)

Uitslagen van **40** personen zonder postcode toegewezen aan GGD waar test is afgenomen



Nieuwe uitslagen Positief over tijd





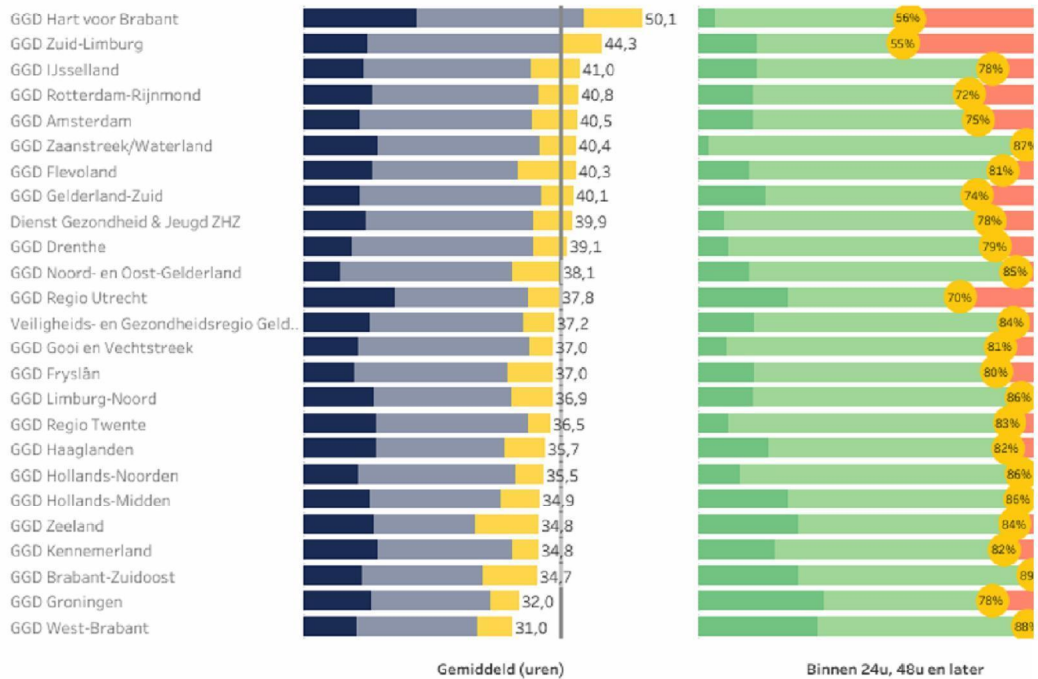


Geselecteerde periode: 4 December 2020

57.524 Afspraken	57.016 Testafnames	57.338 Uitslagen bekend	57.524 Afspraken afgerond	36,6 uu Gemiddelde doorlooptijd
----------------------------	------------------------------	-----------------------------------	-------------------------------------	---

Doorlooptijd per GGD Aanvraag t/m afspraak afgerond

(excl. Schiphol, geselecteerde tijdsperiode heeft betrekking op 4)



Doorlooptijd per laboratorium

Toon laboratoria met minimaal 0 uitslagen

Laboratorium	Gemiddeld (uren)	Aantal uitslagen
OLVG	52,8	1.023
Pandemie lab WBVR (WUR)	2.088,8	3
MUMC+	54,2	1.395
U Diagnostics	66,2	163
Synlab Germany	44,1	4.566
Certe	47,2	15
Diagnostiek voor U	43,3	649
Eurofins Genomics Duitsland	41,3	21.518

Doorlooptijd over tijd

(1-4)



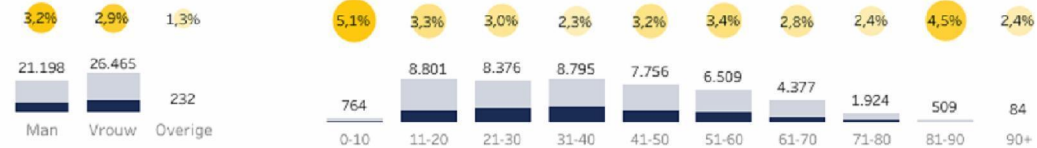






Geselecteerde periode: 4 December 2020

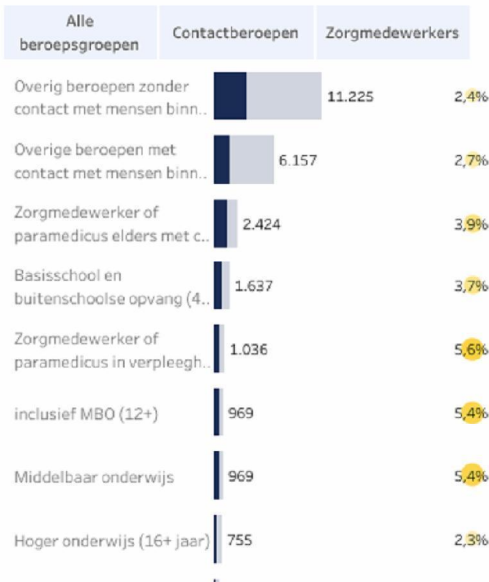
Afnames en % positief per geslacht en leeftijdsgroep



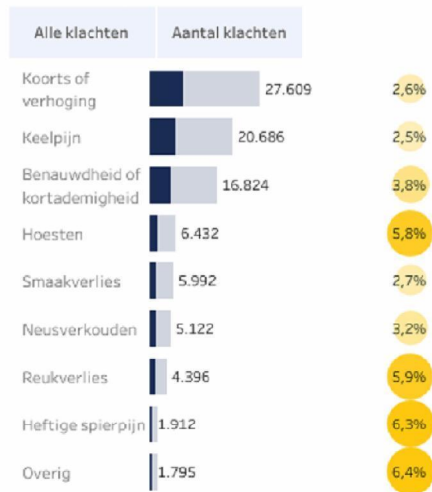
Afnames en % positief per afnamedatum



Beroepsgroepen



Klachten



Bijzondere doelgroep

Your Tableau PDF is attached.

Here's your subscription to the workbook [Performance dashboard](#).

[Manage my subscriptions](#)

Dit bericht is uitsluitend bestemd voor de geadresseerde. Het bericht kan vertrouwelijke informatie bevatten. Als u dit bericht per abuis hebt ontvangen, wordt u verzocht het te vernietigen en de afzender te informeren. GGD GHOR Nederland is niet aansprakelijk voor onjuiste en onvolledige overbrenging van de inhoud van een verzonden e-mail bericht, of een te late ontvangst daarvan.