



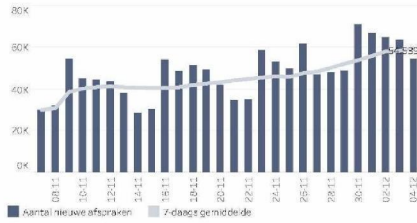
Testen bij de GGD (vragen: Coronat, GGD GCHCR Nederland)

- Home
- Nieuwe afspraken
- Testafnames
- Uitslagen
- Doorlooptijden
- Buiten regio
- Populatie

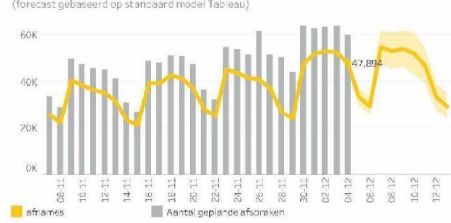
Geselecteerde periode: 4 December 2020

54.539 Aantal nieuwe afspraken 6.452,280 vanaf 1 juni 2020	47.894 Aantal testafnames 4.626,262 vanaf 1 juni 2020	54.739 Aantal uitslagen 7.603,213 vanaf 1 juni 2020	6.204 (11,3%) Aantal positief 132,263 vanaf 1 juni 2020	PCR Aantal: 7.800 Ordebestand: 359
---	--	--	--	--

Nieuwe afspraken



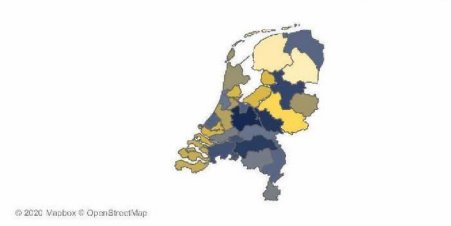
Testafnames en geplande afspraken



Positieve uitslagen



Testafnames per 100.000 inwoners





Testen bij de GGD (voren: CoronIT, GGD GPCR Nederland)

- Home
- Nieuwe afspraken**
- Tessafnames
- Uitslagen
- Doorlooptijden
- Buiten regio
- Populatie

Geselecteerde periode: 4 December 2020

54.539

Nieuwe afspraken

319,3

Nieuwe afspraken 100k

22,8%

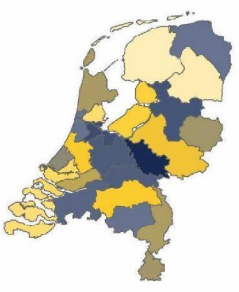
7-daagse trend

Nieuwe afspraken per GGD
(excl. Schiphol)

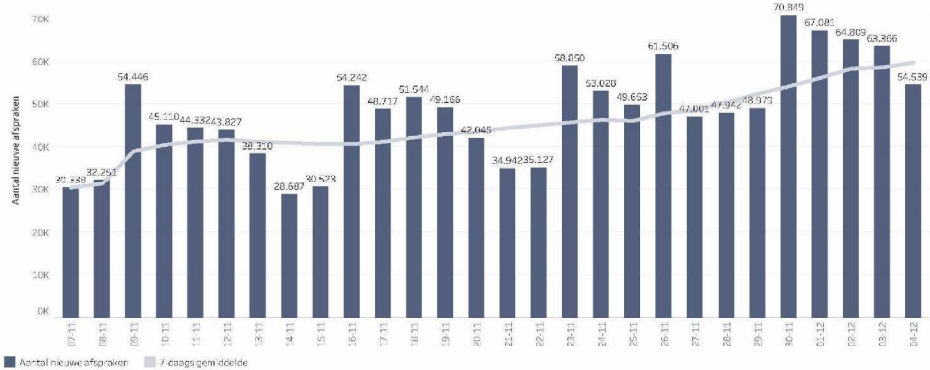
GGD	Afspraken	Afspraken/100k inwoners	7-daagse trend
Dienst Gezondheid & Jeug...	1.518	311,0	12,6%
GGD Amsterdam	3.857	372,5	31,5%
GGD Brabant-Zuidoost	2.674	343,6	40,8%
GGD Breda	1.141	231,9	0,8%
GGD Eindhoven	1.140	279,5	16,0%
GGD Fryslân	1.487	229,9	18,2%
GGD Gelderland-Zuid	1.949	300,3	47,6%
GGD Gooi en Vechtstreek	920	370,2	10,0%
GGD Groningen	2.006	344,1	25,7%
GGD Haaglanden	3.555	326,2	24,3%
GGD Hart voor Brabant	3.024	297,6	26,3%
GGD Hollandse Hoofden	2.270	288,5	27,8%
GGD Hollandse Noorden	2.076	318,3	17,9%
GGD IJsselmeer	1.900	367,0	24,6%
GGD Kennemerland	1.819	343,3	39,3%
GGD Limburg-Noord	1.621	318,0	21,0%
GGD Noord- en Oost-Bevel...	2.390	232,2	14,1%
GGD Regio Twente	2.016	221,7	18,3%
GGD Regio Utrecht	4.642	361,4	21,0%
GGD Rivierland-Krimpener...	3.431	264,9	9,0%
GGD West-Brabant	2.473	353,7	25,4%
GGD Zaanstreek/Waterlo...	862	255,1	6,8%
GGD Zaanland	979	216,3	7,8%
GGD Zuid-Limburg	1.925	326,8	23,0%
Veiligheids- en Gezondhe...	2.713	388,7	30,0%

Selecteer kaart
Nieuwe afspraken/100k

Klik op een regio voor een uitsplitsing naar afname locaties en ruimten



Nieuwe afspraken over de tijd



Testen bij de GGD (vragen: Coronat, GGD GPCR Nederland)

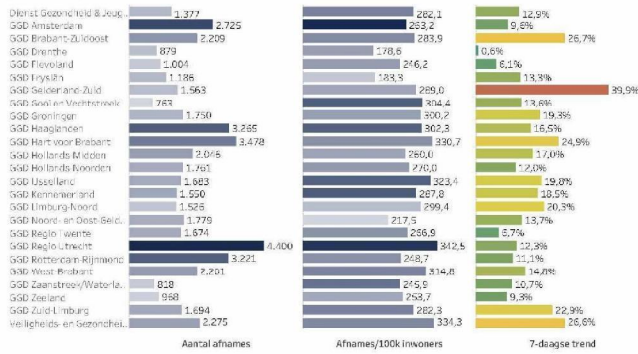
Home Nieuwe afspraken **Testafnames** Uitslagen Doorlooptijden Buiten regio Populatie

Geselecteerde periode: 4 December 2020


47.894 Afnames Afnames per 100k 16,0% 7-daagse trend 8,9 uur Tussen aanvragen en afname Piekuur rond 9u 708 No-show's

PCR: 64.492 Antigen: 2.860 Onbekend: 45*

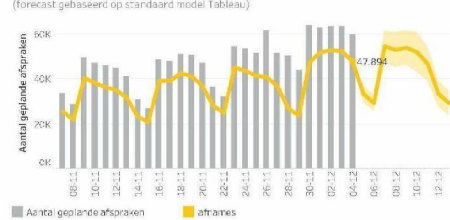
Testafnames per GGD (excl. Schiphol)



Pieken in de teststraat (aantal testafnames per uur)



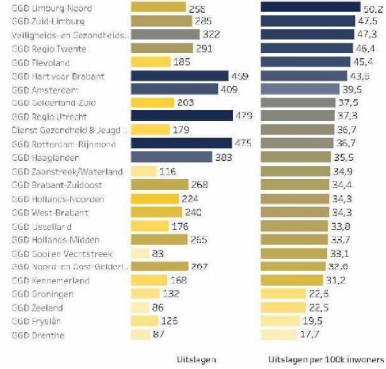
Testafnames over de tijd (forecast gebaseerd op standaard model Tableau)



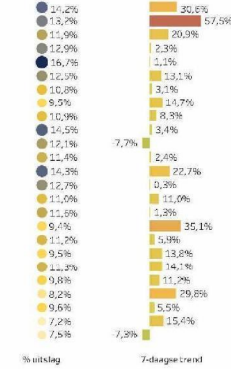
Geselecteerde periode: 4 December 2020

54.739 Uitslagen	320,5 Uitslagen per 100k	8,9% 7-daagse trend	6.204 (11,3%) Positief	120 (0,22%) Onbeoordeelbaar	0 (0,00%) Heranalyse	PCR: 91,80% Antigeen: 7,86% Onbekend: 1,34%
---------------------	-----------------------------	------------------------	---------------------------	--------------------------------	-------------------------	---

Aantal nieuwe uitslagen Positief per GGD (excl. Schiphol, waar de geteste persoon woont)



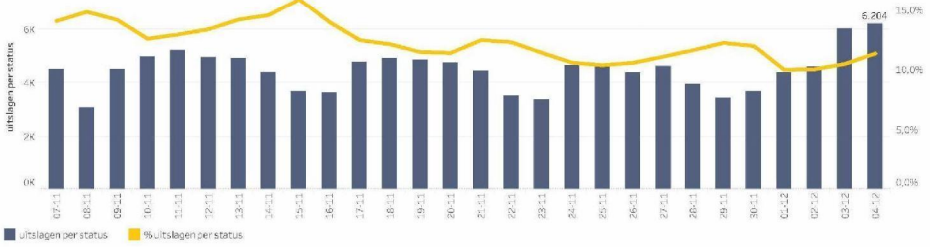
Uitslagen van 40 personen zonder postcode toegewezen aan GGD waar test is afgenomen.



Selecteer toewijzing aan GGD n.v.w. waar de geteste persoon woont.



Nieuwe uitslagen Positief over tijd





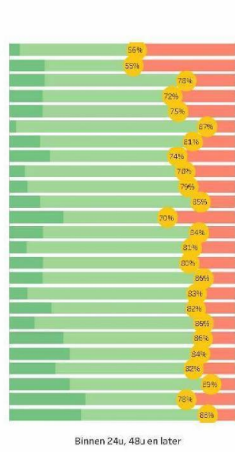
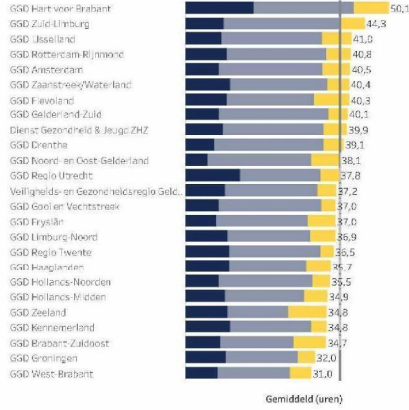
Testen bij de GGD (bron: CoronIT, GGD GCHCR Nederland)

- Home
- Nieuwe afspraken
- Testafnames
- Uitslagen
- Doorlooptijden**
- Buiten regio
- Populatie

Geselecteerde periode: 4 December 2020

57.524 Afspraken	57.016 Testafnames	57.338 Uitslagen bekend	57.524 Afspraken afgerond	36,6 uur Gemiddelde doorlooptijd	-5,49% 7-dagse trend	FCR 44.662 Afh.leen 2.850 Onbekend 822
---------------------	-----------------------	----------------------------	------------------------------	-------------------------------------	-------------------------	---

Doorlooptijd per GGD Aanvraag t/m afspraak afgerond
(excl. Schiphol, geselecteerde tijdsperiode heeft betrekking op 4)



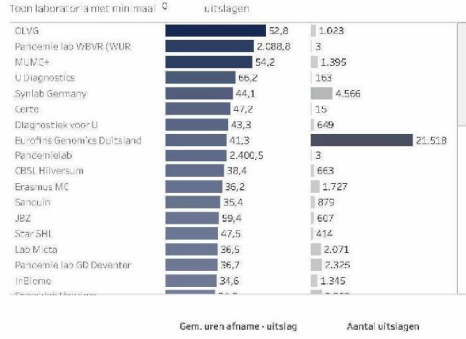
Kies doorlooptijd
Aanvraag t/m afspraak afgerond

Selecteer kaart
Gemiddelde doorlooptijd

Klik op een regio voor een uitsplitsing naar afnamelocaties en -nummers

© Mapbox © OSM

Doorlooptijd per laboratorium



Doorlooptijd over tijd
(1-4)

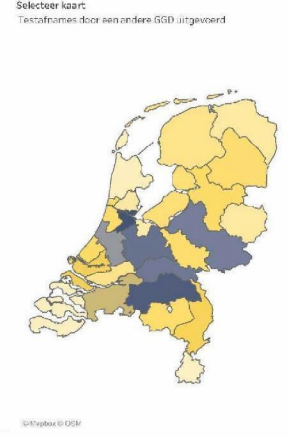
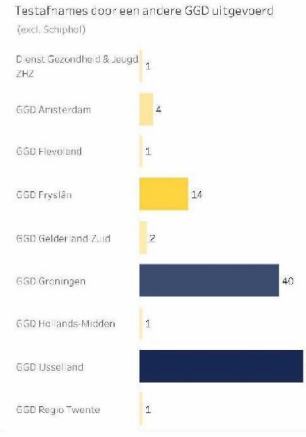
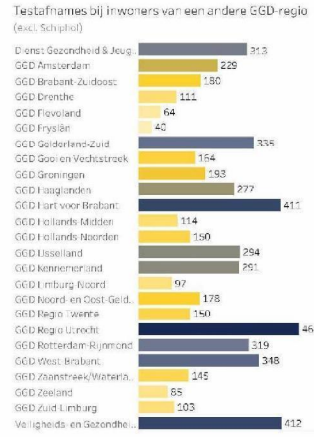




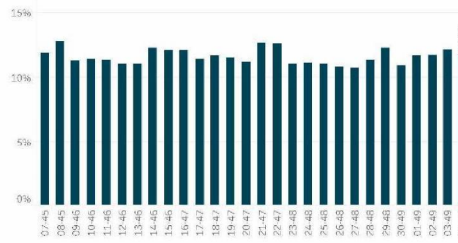
Home	Nieuwe afspraken	Testafnames	Uitslagen	Doorlooptijden	Buiten regio	Populatie
------	------------------	-------------	-----------	----------------	---------------------	-----------

Geselecteerde periode: 4 December 2020

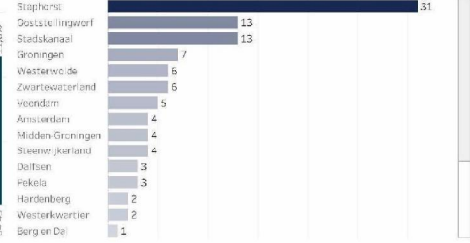
41.965 (87,6%) Testen binnen de regio	5.562 (11,6%) Testen buiten de regio	367 (0,8%) Testen bij personen met onbekende woonplaats	Binnen eigen regio	Buiten eigen regio
			PCR: 38.196	15.253
			Aanvragen: 2.455	33
			Onbekend	



Percentage testen van personen getest bij een andere GGD



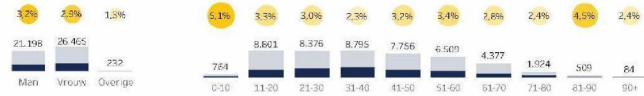
Gemeenten van personen getest bij een andere regio



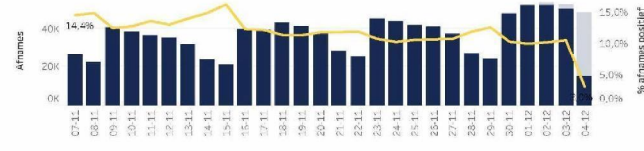


Geselecteerde periode: 4 December 2020

Afnames en % positief per geslacht en leeftijdsgroep



Afnames en % positief per afnamecatum



% positief per GGD Regio



Beroepsgroepen

Alle beroepsgroepen	Contactberoepen	Zorgmedewerkers	Aantal testafnames	% positief
Overige beroepen zonder contact met mensen binn.			11.226	2,4%
Overige beroepen met contact met mensen binn.			6.157	2,7%
Zorgmedewerker of paramedicus elders met d.			2.424	3,5%
Basisschool en buitenschoolse opvang (4-12)			1.637	3,2%
Zorgmedewerker of paramedicus in verpleegh.			1.056	5,3%
Inclusief MBO (12+)			989	5,4%
Middelbaar onderwijs			569	5,4%
Hoger onderwijs (16+ jaar)			755	2,3%
Kinderopvang (0-4 jaar)			572	2,1%
Horecamedewerker met contact met klanten			483	2,1%
Brandweer			435	3,2%
DJI of BOA			435	3,2%
Manchaussee			435	3,2%
Politie			435	3,2%
Zorgmedewerker of paramedicus in ziekenhuis			397	3,5%
Mantelzorg			189	2,1%
Openbaar vervoer medewerker met d.			100	7,6%

Klachten

Alle klachten	Aantal klachten	% positief
Kiefters of verhoging	27.509	2,6%
Keelpijn	20.586	2,5%
Benauwdheid of kortademigheid	16.824	3,8%
Hoesten	6.432	5,8%
Smaakverlies	5.992	2,7%
Neusverkoudheid	5.177	3,2%
Roukverlies	4.266	5,9%
Het (pe)spier(j)n	1.912	6,2%
Overig	1.795	6,4%

Rijzondere doelgroep	Aantal klachten	% positief
Patiënt/client	3	0,0%
Bron- en contactonderzoeker	1	0,0%

Melding CoronaMelderapp	Aantal meldingen	% positief
Nee	29.485	2,9%
Weet niet / gebruikt de app.	9.768	3,0%
Ja	920	2,4%

GGD Regio	Aantal testafnames	% positief
GGD Regio Utrecht	4.406	1,8%
GGD Hart voor Brabant	3.625	2,5%
GGD Haaglanden	3.143	5,1%
GGD Rotterdam-Rijnm.	3.110	3,5%
GGD Amsterdam	3.074	4,1%
GGD Hollands Midden	2.315	2,8%
GGD West-Brabant	2.135	3,6%
GGD Brabant-Zuidoost	2.134	3,4%
GGD Noord- en Oost-G.	2.056	2,4%
Veiligheids- en Gezond.	2.019	1,8%
GGD Gelderland-Zuid	1.695	1,9%
GGD Limburg-Noord	1.640	4,0%
GGD Hollands Noorden	1.632	2,0%
GGD Groningen	1.631	2,3%
GGD Regio Twente	1.605	4,2%
GGD Zuid-Limburg	1.580	4,7%
GGD IJsselmeer	1.560	4,3%
GGD Kennemerland	1.420	2,2%
GGD Fryslân	1.262	0,6%
Dienst Gezondheid & J.	1.173	0,4%
GGD Heveland	1.086	5,5%
GGD Drenthe	929	0,5%
GGD Zeeland	895	3,8%
GGD Zaanstreek/Wate.	743	0,5%
GGD Gooi en Vechtstr.	658	1,1%
Onbekende GGD regio	367	2,2%