

(10)(2e) < (10)(2e) @lcdk.nl>; (10)(2e) < (10)(2e) @minvws.nl>; (10)(2e)
 (10)(2e) < (10)(2e) @minvws.nl>; (10)(2e) < (10)(2e) @minvws.nl>; (10)(2e)
 < (10)(2e) @minvws.nl>; (10)(2e) < (10)(2e) @ggdghor.nl>; (10)(2e) < (10)(2e) @lcdk.nl>; (10)(2e)
 (10)(2e) < (10)(2e) @minvws.nl>; (10)(2e) < (10)(2e) @minvws.nl>; (10)(2e) @minezk.nl'; (10)(2e)
 (10)(2e) < (10)(2e) @lcdk.nl>; (10)(2e) < (10)(2e) @minvws.nl>; (10)(2e) < (10)(2e) @minbzk.nl>;
 (10)(2e) < (10)(2e) @lcdk.nl>; (10)(2e) < (10)(2e) @chulpmiddelen.nl>; (10)(2e)
 < (10)(2e) @minvws.nl>; (10)(2e) @igh.com'; (10)(2e) < (10)(2e) @minvws.nl>; (10)(2e)
 < (10)(2e) @minvws.nl>; (10)(2e) < (10)(2e) @minvws.nl>; (10)(2e) < (10)(2e) @igh.com>

Onderwerp: FW: Dashboard performance GGD-coronatesten

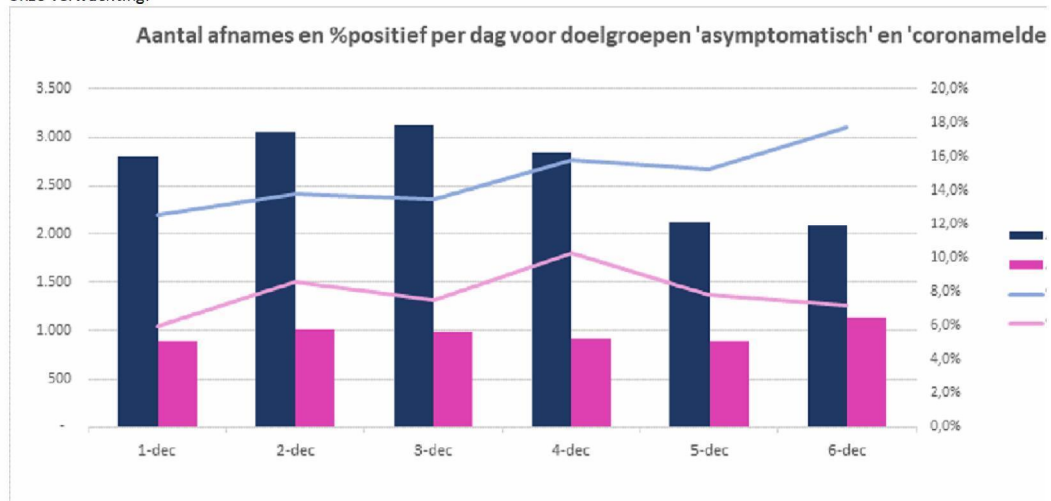
Goedemorgen allen,

Even een korte update zoals afgelopen donderdag in het LCT besproken. Gisteren was een relevante dag omdat we het volledige effect van de maatregel asymptomatisch testen BCO en App verwachten te zien (5 dagen na 1 december).

Gisteren hebben we 62k afnames gedaan in de GGD teststraten.

We hebben gisteren 5.532 (13,5%) positieve uitslagen uit onze GGD teststraten. Helaas zien we een weer stijgende prevalentie.

Bijgaand een indicatief overzicht van geteste personen zonder klachten, en naar aanleiding van een Coronamelder app notificatie. Het percentage positief (lijngrafiek) staat op de tweede y-as, aan de rechterzijde. Deze aantallen blijven dus vooralsnog ruim onder onze verwachting.



Met vriendelijke groet,

(10)(2e)

Van: (10)(2e) @ggdghor.nl <(10)(2e) @ggdghor.nl>

Verzonden: dinsdag 8 december 2020 07:35

Aan: (10)(2e) <(10)(2e) <(10)(2e) @ggdghor.nl>

Onderwerp: Home

Performance dashboard



Geselecteerde periode: 7 December 2020

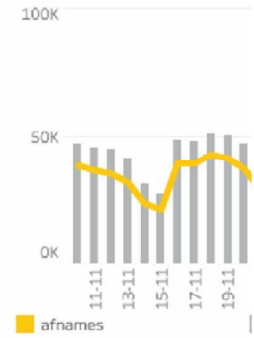
85.486 Aantal nieuwe afspraken 5.627.372 vanaf 1 juni 2020	61.783 Aantal testafnames 4.757.102 vanaf 1 juni 2020	41.123 Aantal uitslagen 4.725.190 vanaf 1 juni 2020	5.532 Aantal positieve uitslagen 448.500 vanaf 1 juni 2020
---	--	--	---

Nieuwe afspraken



Testafnames en ge...

(forecast gebaseerd op stand...



Positieve uitslagen



Testafnames per 100





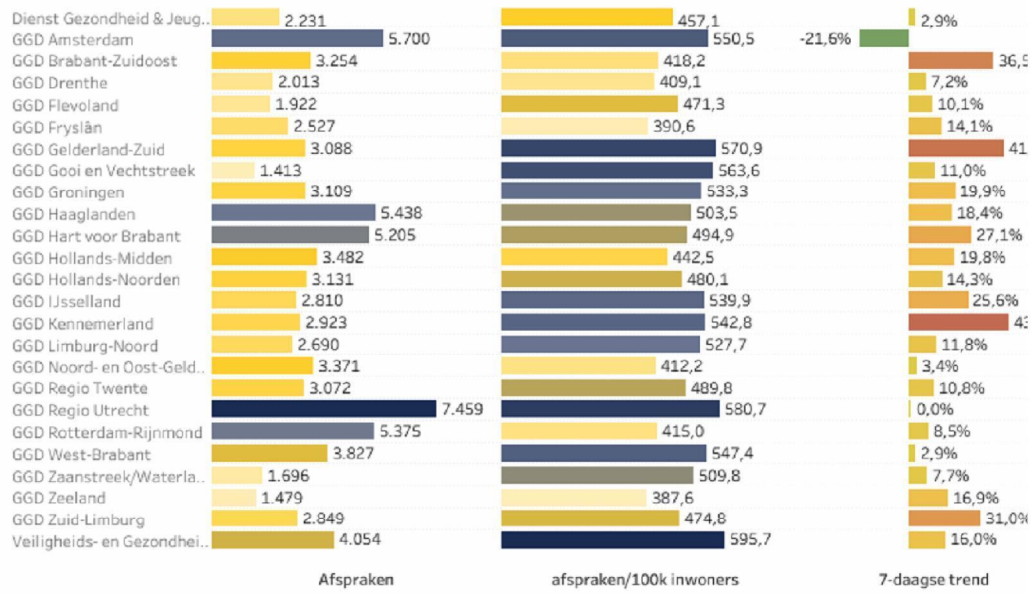


Geselecteerde periode: 7 December 2020

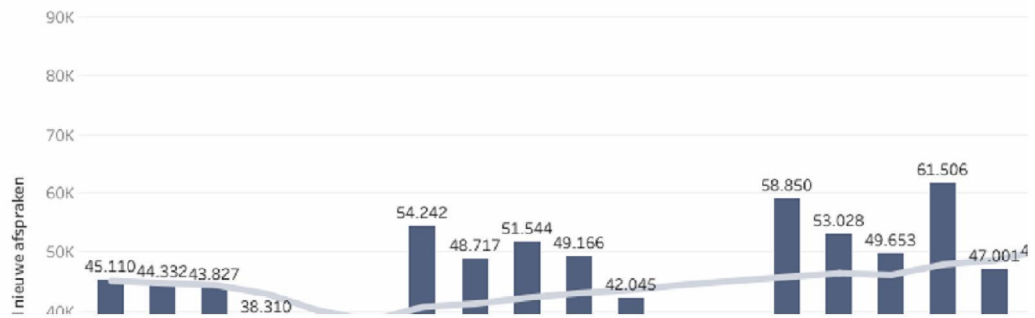
85.486 Nieuwe afspraken	500,5 Nieuwe afspraken 100k
-----------------------------------	---------------------------------------

Nieuwe afspraken per GGD

(excl. Schiphol)



Nieuwe afspraken over de tijd





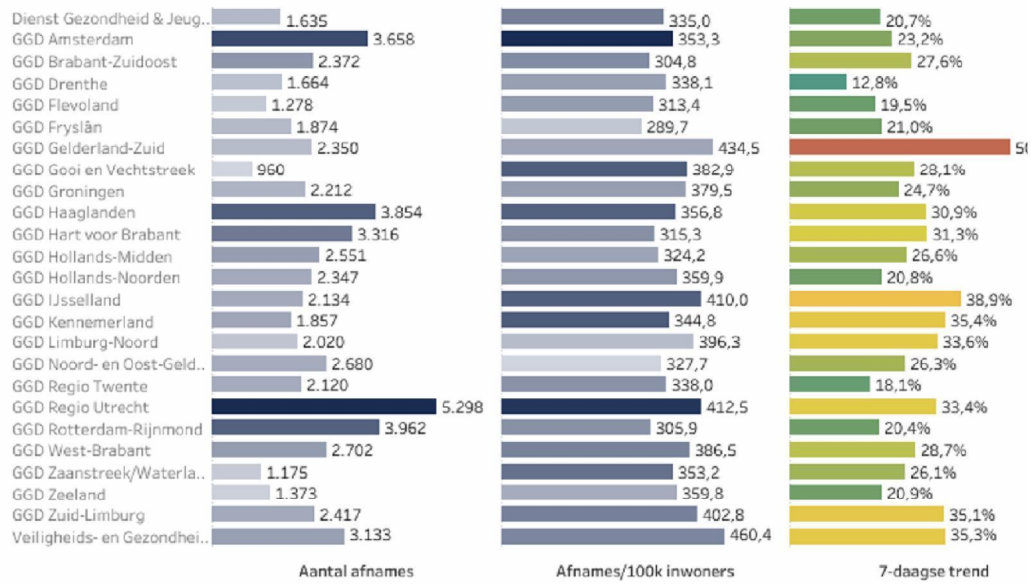


Geselecteerde periode: 7 December 2020

61.783 Afnames	361,7 Afnames per 100k	28,5% 7-daagse trend	7,6 uur Tussen aanvraag en afname	Piekuur ro...
--------------------------	----------------------------------	--------------------------------	---	----------------------

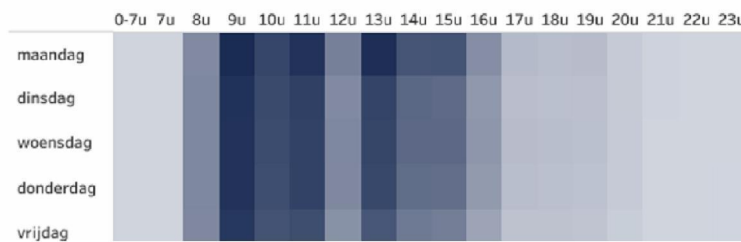
Testafnames per GGD

(excl. Schiphol)



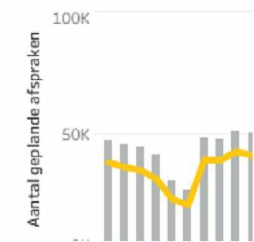
Pieken in de teststraat

(aantal testafnames per uur)



Testafnames over c

(forecast gebaseerd op stand...





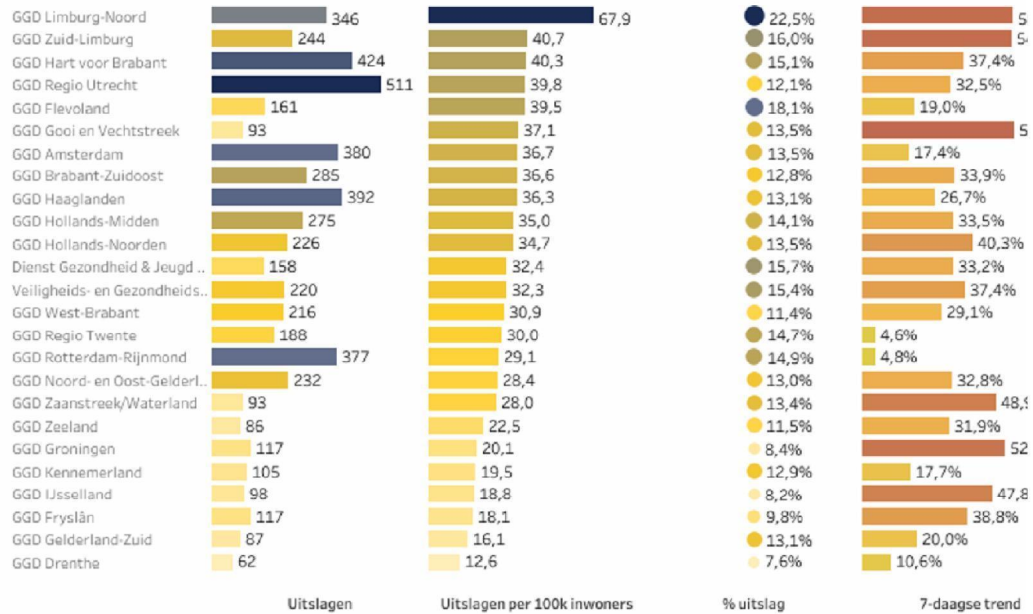


Geselecteerde periode: 7 December 2020

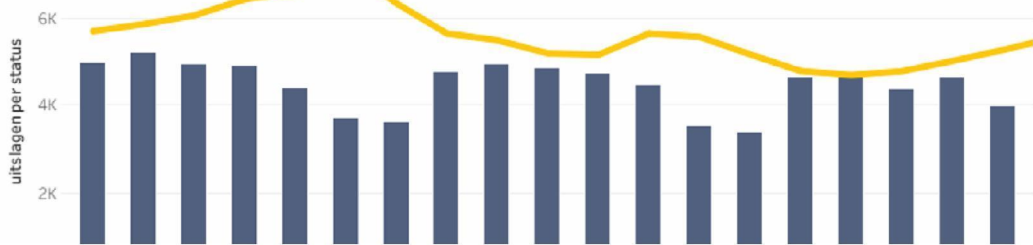
41.123 Uitslagen	240,8 Uitslagen per 100k	28,9% 7-daagse trend	5.532 (13,5%) Positief	80 (0,19%) Onbeoordeeld
----------------------------	------------------------------------	--------------------------------	----------------------------------	-----------------------------------

Aantal nieuwe uitslagen Positief per GGD
(excl. Schiphol, waar de geteste persoon woont)

Uitslagen van **39** personen zonder postcode toegewezen aan GGD waar test is afgenomen



Nieuwe uitslagen Positief over tijd





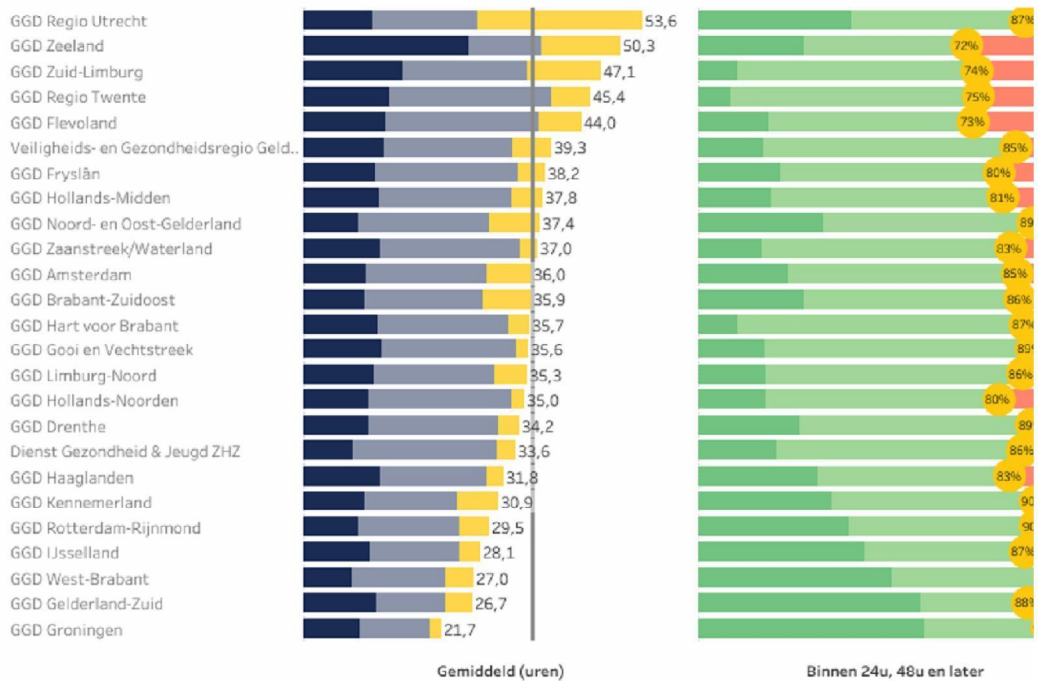


Geselecteerde periode: 7 December 2020

39.431 Afspraken	39.045 Testafnames	39.213 Uitslagen bekend	39.431 Afspraken afgerond	38,9 uu Gemiddelde doorlooptijd
---------------------	-----------------------	----------------------------	------------------------------	------------------------------------

Doorlooptijd per GGD Aanvraag t/m afspraak afgerond

(excl. Schiphol, geselecteerde tijdsperiode heeft betrekking op 4)



Doorlooptijd per laboratorium

Toon laboratoria met minimaal 0 uitslagen

Laboratorium	Gemiddeld (uren)	Uitslagen
Certe	61,4	9
U Diagnostics	121,2	4
Eurofins Rijswijk	144,0	3
Pandemielab	1.107,1	4
Microvida (Zorgsaam)	3.341,4	2
Lab Micta	45,4	1.069
ATAL Medial	39,2	669
OLVG	33,2	264

Doorlooptijd over tijd

(1-4)



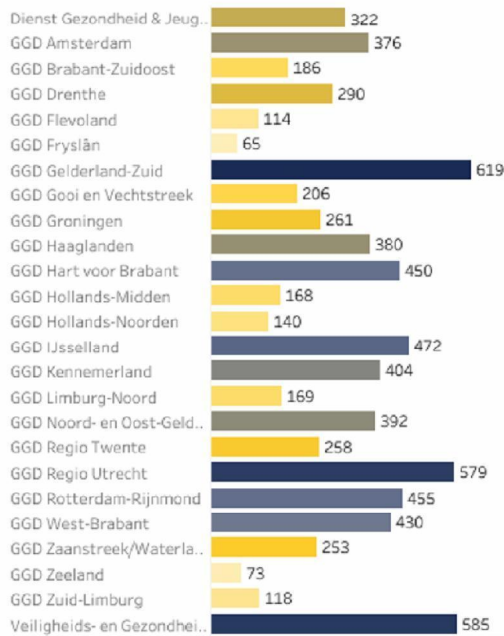




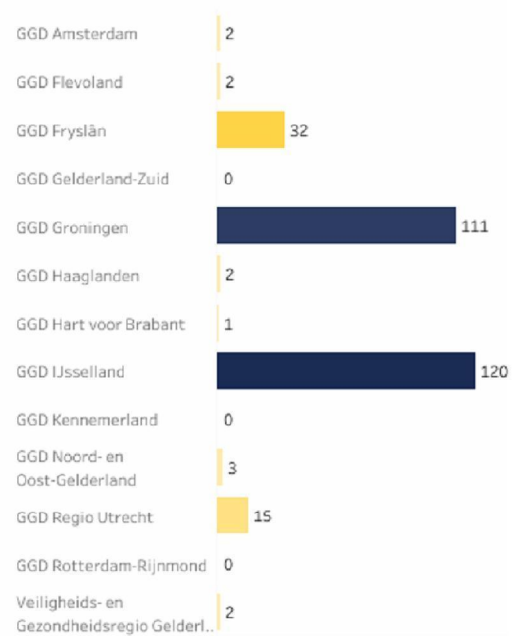
Geselecteerde periode: 7 December 2020

52.744 (85,4%) Testen binnen de regio	7.913 (12,8%) Testen buiten de regio	459 (0,7%) Testen bij personen met on woonplaats
--	---	--

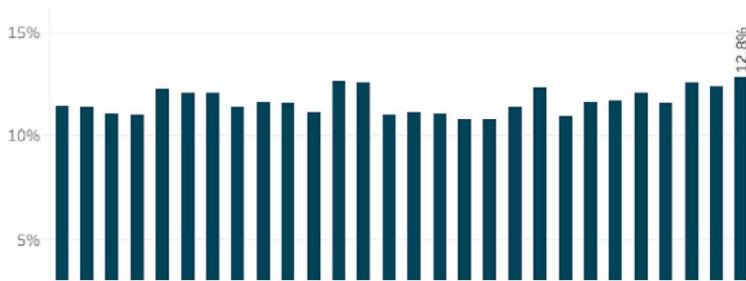
Testafnames bij inwoners van een andere GGD-regio
(excl. Schiphol)



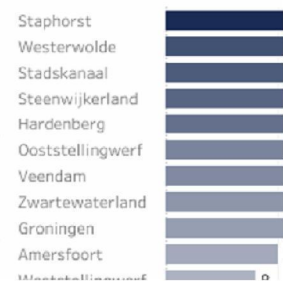
Testafnames door een andere GGD uitgevoerd
(excl. Schiphol)



Percentage testen van personen getest bij een andere GGD



Gemeenten van perso...



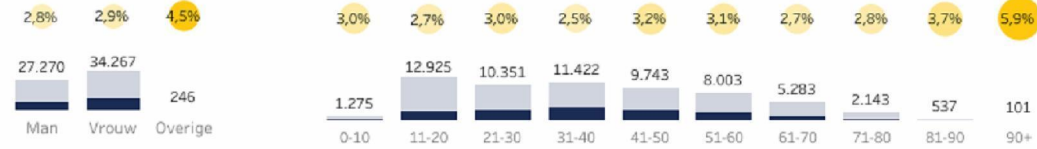




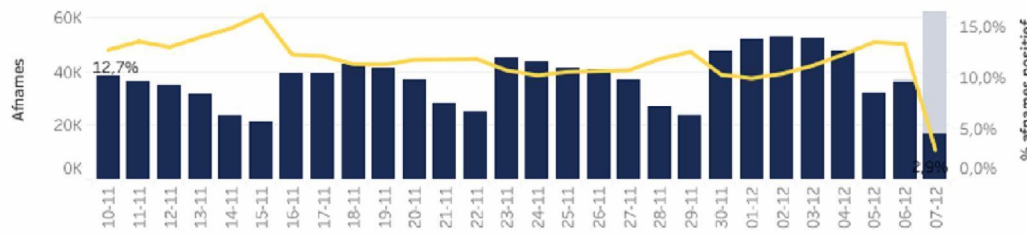
Home	Nieuwe afspraken	Test afnames	Uitslagen	Doorlooptijden
------	------------------	--------------	-----------	----------------

Geselecteerde periode: 7 December 2020

Afnames en % positief per geslacht en leeftijdsgroep



Afnames en % positief per afnamedatum



Beroepsgroepen

Alle beroepsgroepen	Contactberoepen	Zorgmedewerkers	% positief
Overig beroepen zonder contact met mensen binn...	14.171		2,1%
Overige beroepen met contact met mensen binn...	8.293		2,4%
Zorgmedewerker of paramedicus elders met c...	3.237		5,2%
Basisschool en buitenschoolse opvang (4...	2.820		4,4%
inclusief MBO (12+)	1.436		4,7%
Middelbaar onderwijs	1.436		4,7%
Zorgmedewerker of paramedicus in verpleegh...	1.309		5,3%
Hoger onderwijs (16+ jaar)	1.123		2,6%

Klachten

Alle klachten	Aantal klachten	% positief
Koorts of verhoging	38.692	2,4%
Keelpijn	27.567	2,4%
Benauwdheid of kortademigheid	23.475	3,3%
Hoesten	8.259	5,3%
Neusverkouden	6.932	2,7%
Smaakverlies	6.877	2,8%
Reukverlies	5.433	6,2%
Heftige spierpijn	2.800	5,6%
Overig	2.529	6,8%

Bijzondere doelgroep

Your Tableau PDF is attached.

Here's your subscription to the workbook [Performance dashboard](#).

[Manage my subscriptions](#)