

Versie 24 juni

Factsheet besmettingen COVID-19 – onderwijs

Deze factsheet gaat achtereenvolgens in op:

- Monitoring algemeen
- Aantal besmettingen onder personeel in onderwijs en kinderopvang
- Aantal besmettingen onder kinderen
- Aantal besmettingen onder zorgmedewerkers

Monitoring algemeen

- Via verschillende wegen wordt gemonitord hoe het coronavirus zich op scholen verspreidt.
- Het aantal besmettingen onder personeelsleden in het onderwijs en de kinderopvang wordt door alle GGD's geregistreerd.
- Ook het aantal besmettingen onder kinderen wordt geregistreerd.
- Daarnaast zijn er afspraken gemaakt met het RIVM dat ongewone clusters op scholen aan OCW worden gemeld.
- Besmettingen onder onderwijspersoneel en kinderen zijn veel lager dan onder zorgpersoneel over de periode sinds de opening van de scholen als geheel, en ook in de meest recente weken.

Voor de hele periode vanaf 1 juni zag het aantal besmettingen er als volgt uit:

	N positief	N getest	% positief
Kinderen 0 tot 6 jaar	21	5562	0,4
Kinderen 7 tot 12 jaar	29	8033	0,4
Kinderen 13 tot 18 jaar	63	4196	1,5
Zorgmedewerkers	111	10589	1,0
Onderwijs- of kinderopvang personeel	68	11670	0,6

Het aantal besmettingen van de periode 1 t/m 15 juni zag er als volgt uit:

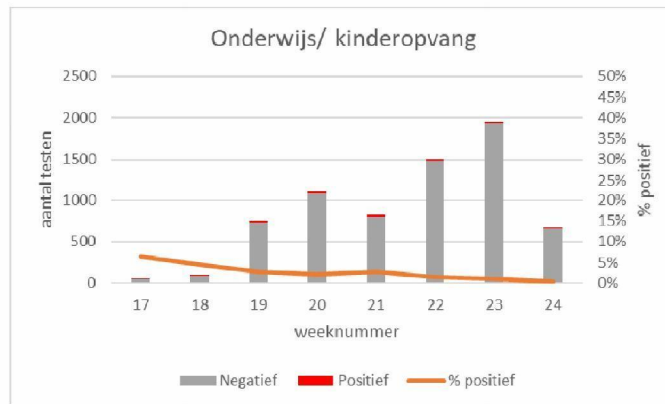
Groep	N positief	N getest	% positief
Zorgmedewerkers	72	5.774	1,2
Onderwijs/KDV personeel	45	5.114	0,9
Kinderen 0 tot 6 jaar	17	3.591	0,5
Kinderen 6 tot 12 jaar	13	2.512	0,5
Kinderen 12 tot 18 jaar	46	2.603	1,8
Totaal getest	1.763	103.414	1,7

Aantal besmettingen onder personeel onderwijs en kinderopvang

- In onderstaande grafiek en tabel is het aantal besmettingen onder personeel in onderwijs en kinderopvang te zien.
- Vanaf week 19 was het voor onderwijsmedewerkers met klachten mogelijk om zich te laten testen.
- Week 20 is de week van 11 mei is de week van opening basisscholen en kinderopvang.
- Week 23 is de week van 1 juni. Vanaf 1 juni was het voor iedereen in Nederland mogelijk om zich bij klachten te laten testen en vanaf die datum waren alle GGD-en aangesloten op hetzelfde automatische registratiesysteem.

Versie 24 juni

- Van week 24 (deze week) zijn de cijfers nog niet compleet.
- Er is geen uitsplitsing mogelijk tussen po, vo en kinderopvang. De GGD registreert deze categorie als één (in het kader van personeel dat met kinderen werkt).

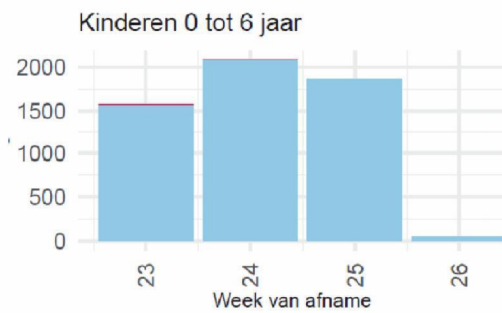


weeknr	Testen	Positief	Negatief	% positief
17	51	3	48	6%
18	90	4	86	4%
19	742	20	722	3%
20	1112	23	1089	2%
21	817	22	795	3%
22	1503	20	1482	1%
23	1947	19	1928	1%
24	660	3	657	0%
	6922	114	6808	1,7%

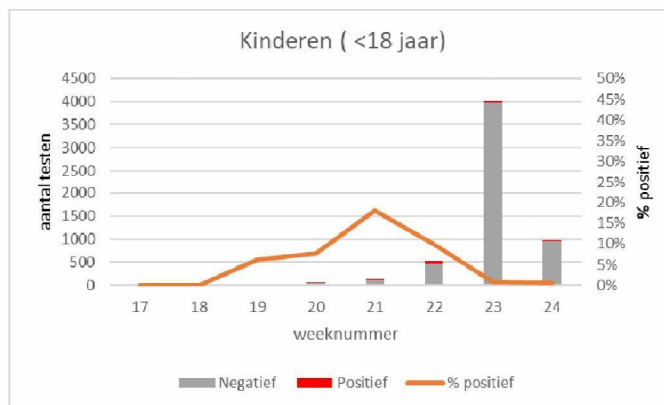
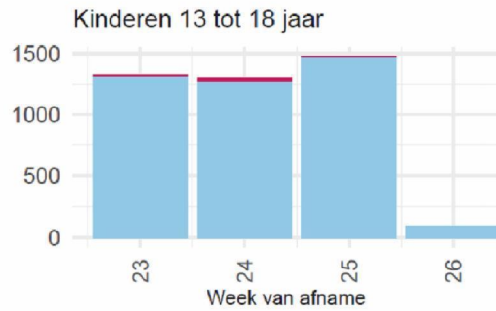
Versie 24 juni

Aantal besmettingen onder kinderen

- In de onderstaande tabel is het aantal besmettingen bij kinderen onder 18 jaar te zien.
- Week 20 is de week van 11 mei is de week van opening basisscholen en kinderopvang.
- Week 23 is de week van 1 juni. Vanaf 1 juni was het voor iedereen in Nederland mogelijk om zich bij klachten te laten testen en vanaf die datum waren alle GGD-en aangesloten op hetzelfde automatische registratiesysteem.
- Van week 24 (deze week) zijn de cijfers nog niet compleet.



Versie 24 juni

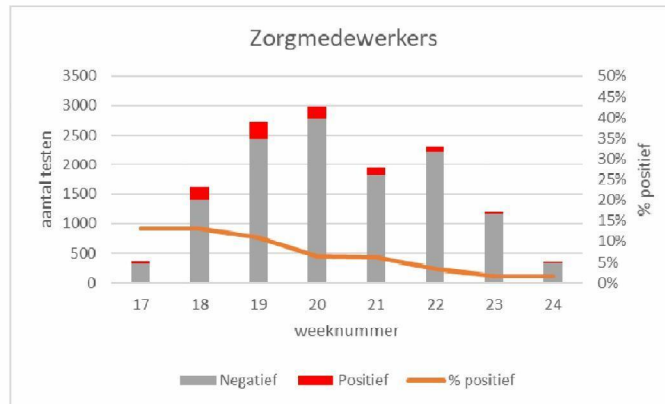


weeknr	Testen	Positief	Negatief	% positief
17	0	0	0	#####
18	4	0	4	0%
19	12	1	11	6%
20	49	4	45	8%
21	146	26	119	18%
22	522	51	471	10%
23	4016	36	3980	1%
24	963	6	957	1%
	5712	124	5588	2,2%

Aantal besmettingen onder zorgmedewerkers

Versie 24 juni

- In onderstaande grafiek en tabel is het aantal besmettingen onder zorgmedewerkers te zien.



weeknr	Testen	Positief	Negatief	% positief
17	362	47	315	13%
18	1615	212	1403	13%
19	2734	296	2437	11%
20	2980	192	2788	6%
21	1945	121	1824	6%
22	2313	76	2237	3%
23	1189	19	1170	2%
24	339	6	333	2%
	13477	969	12507	7,2%