



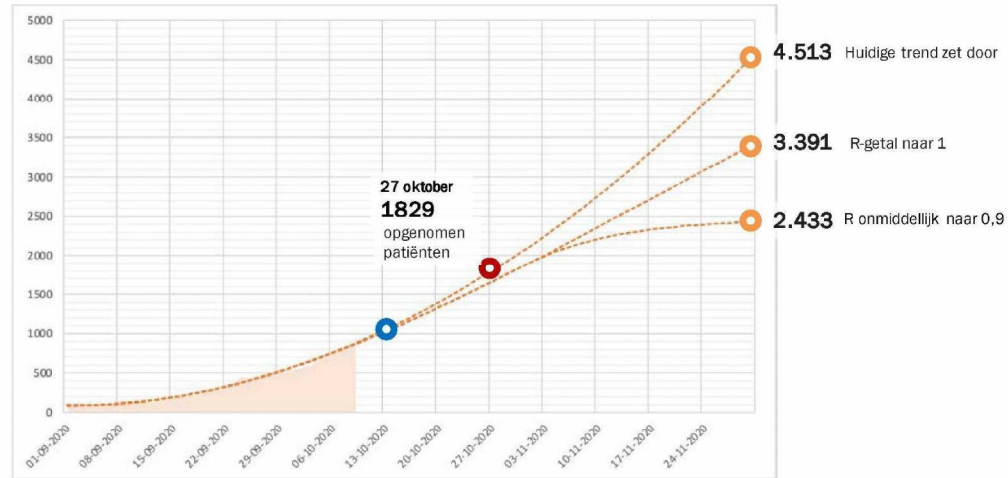
Landelijk Coördinatiecentrum  
Patiënten Spreiding

## ZIEKENHUISZORG ONDER DRUK

14 oktober 2020



## Prognose COVID kliniek november | aantal opgenomen patiënten

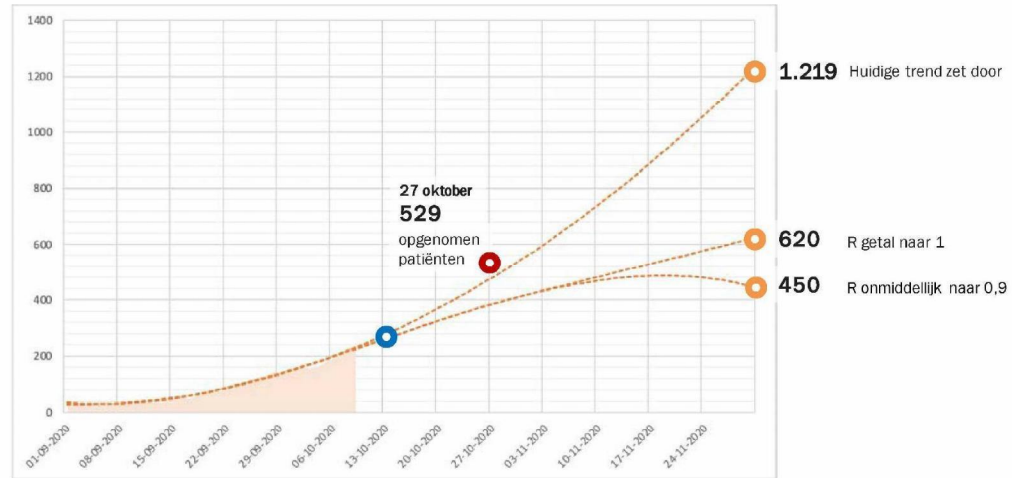


Scenario 1: er treedt geen effect op in reproductie (huidige trend)  
 Scenario 2: reproductie: 1  
 Scenario 3: reproductie: 0,9 (per heden met effect op de bedden per 1 november)

NB: 100 opgenomen COVID patiënten vereisen 140 bedden; +30 bedden voor COVID-verdachte patienten en +10 bedden flexibele schil



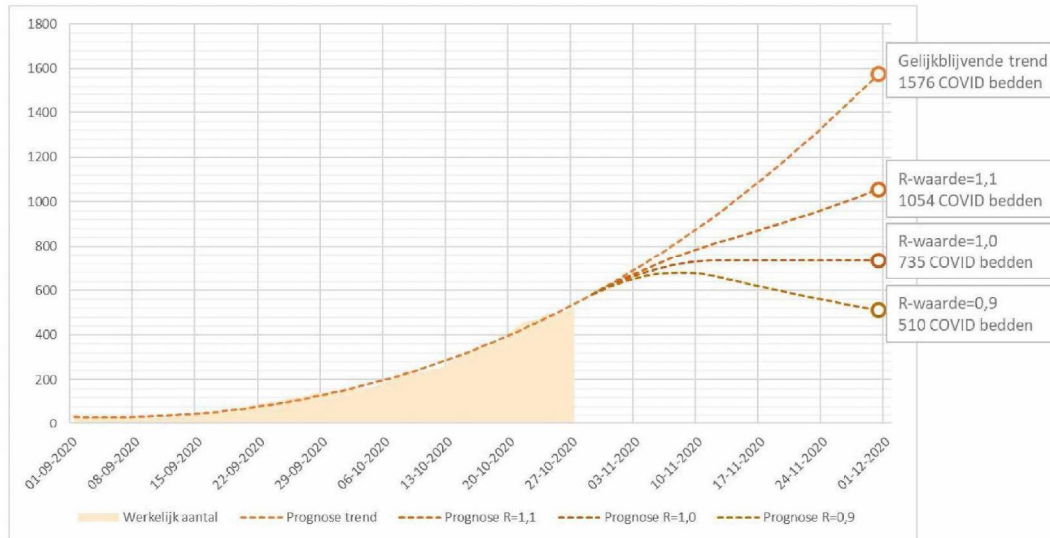
## Prognose COVID IC november | aantal opgenomen patiënten



- Scenario 1: er treedt geen effect op in reproductie (huidige trend)
- Scenario 2: reproductie: 1
- Scenario 3: reproductie: 0,9 (per heden met effect op de bedden per 1 november)

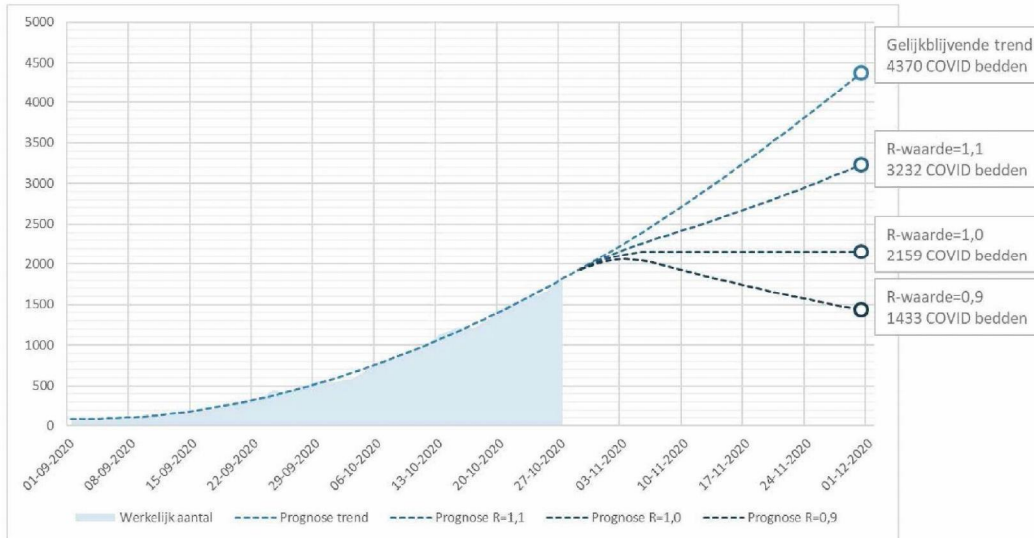


Prognose aantal IC bedden bezet met COVID patiënten | Afhankelijk van effect van genomen landelijke maatregelen (13 oktober 2020)



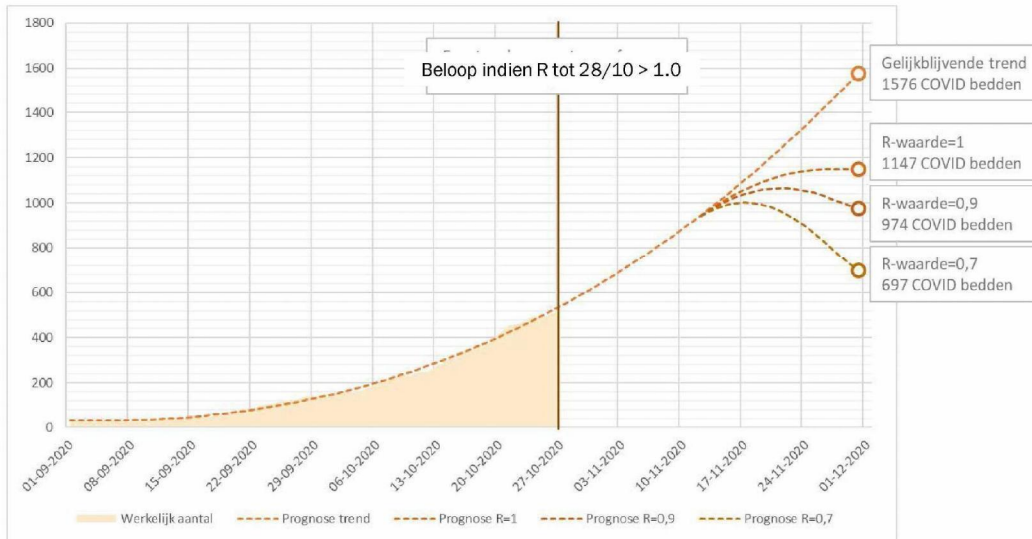


Prognose aantal klinische bedden bezet met COVID patiënten | Afhankelijk van effect van genomen landelijke maatregelen (13 oktober 2020)



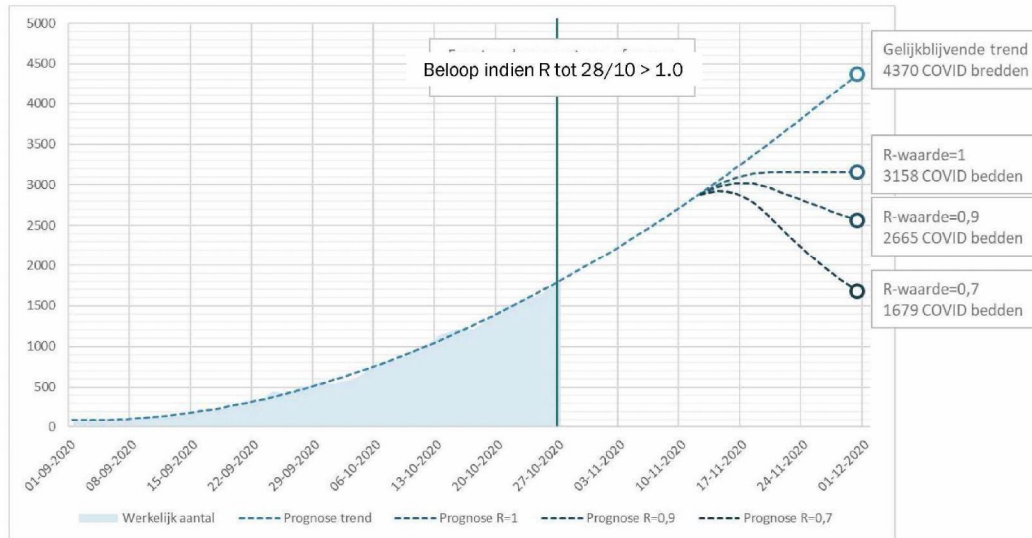


### Prognose aantal IC bedden bezet met COVID patiënten | Indien R-waarde pas beneden 1.0 komt op 27 oktober 2020





Prognose aantal klinische bedden bezet met COVID patiënten | Indien effect pas optreedt na aanvullende landelijke maatregelen (27 oktober 2020)





## Toelichting prognose | Gebruikte bronnen en inputparameters door het LCPS

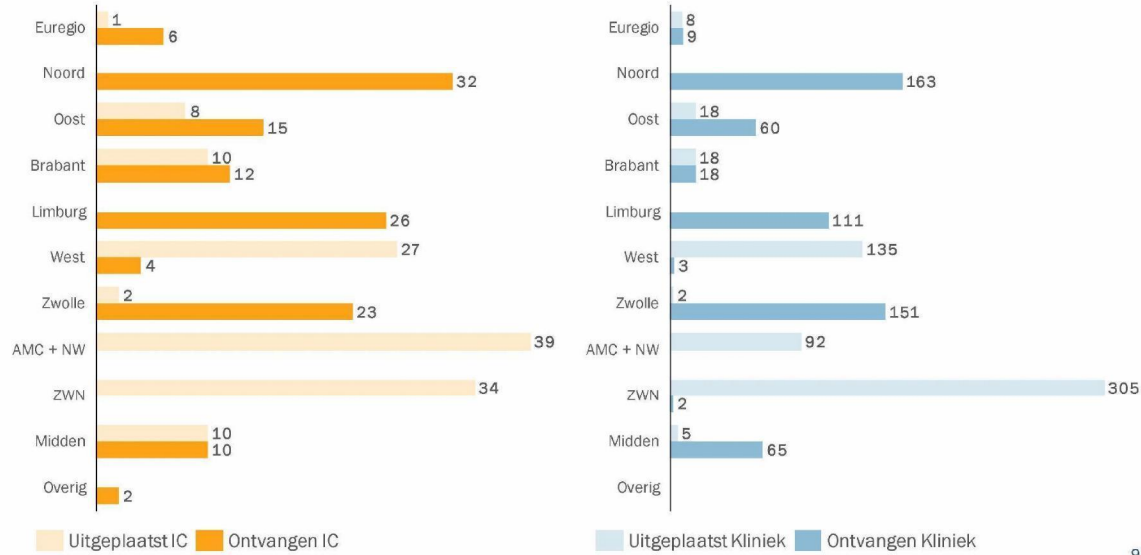


- Het LCPS vraagt dagelijks op ziekenhuisniveau cijfers uit met betrekking tot bezetting en capaciteit, zodat er een zo actueel mogelijk beeld is waarop gestuurd kan worden vanuit het PECC
- De prognose die vanuit het LCPS wordt afgegeven is gebaseerd op deze dagelijkse data-uitvraag
- Onze predicties zijn gebaseerd op het gemiddelde van een tweede en derde graads polynoom van deze ziekenhuisopnames, waarbij onder andere de R-waarde scherp in de gaten wordt gehouden om zo nodig bij te sturen



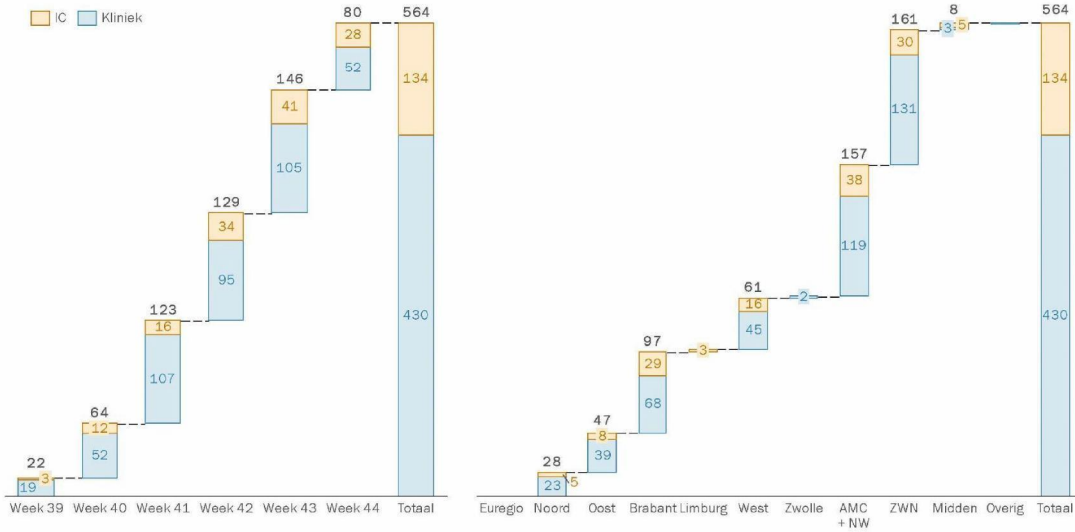


**Aantal uitgeplaatste en ontvangen patiënten** | Gerealiseerd door het PECC  
(bovenregionaal), gesplitst naar IC en Kliniek gedurende de 2e golf (vanaf 21-09)





Aantal verplaatsingen per week | Gerealiseerd binnen de regio's (regionaal),  
gesplitst naar IC en Kliniek & gesplitst naar regio





## Afschaling reguliere zorg | Meer dan 25% afschalen van reguliere zorg heeft consequenties voor kwaliteit van zorg

