

# Monitor Zorgcontinuïteit niet-ziekenhuiszorg

## Landelijk beeld

Datum publicatie monitor: 16 oktober2020  
Peildatum: 14 oktober 2020  
Weeknummer: 42

Vragen en opmerkingen aan: [ggdghor.nl](mailto:ggdghor.nl)

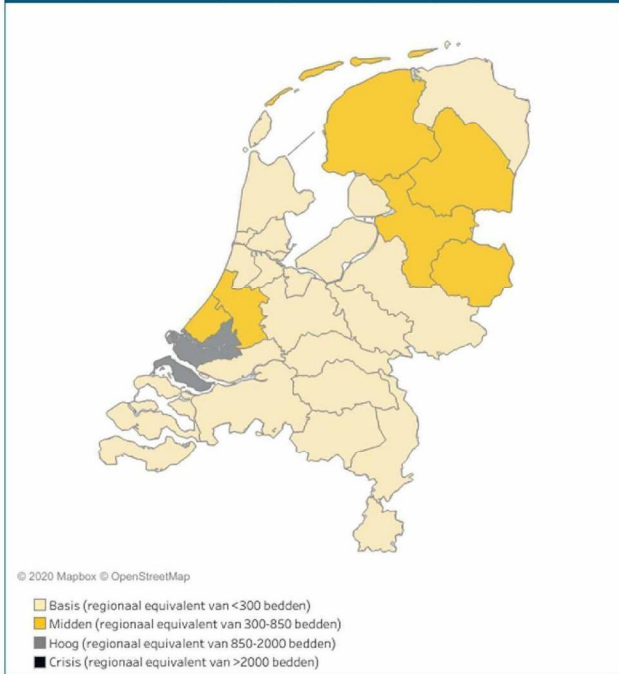
Op de laatste pagina vindt u een korte toelichting op enkele begrippen uit deze monitor

## Monitor Zorgcontinuïteit niet-ziekenhuiszorg - Landelijk beeld

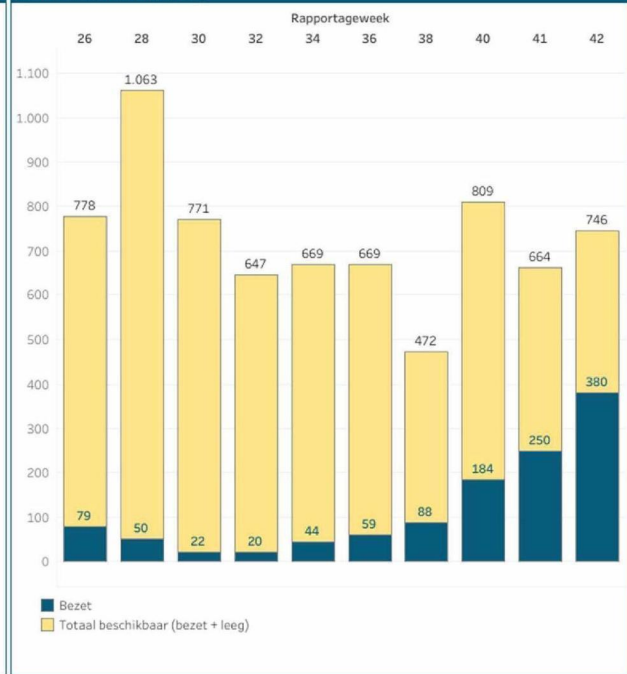
Data: Landelijke Uitvraag Niet-Ziekenhuiszorg  
 Laatst bijgewerkt: 15-10-2020 15:01:26  
 Peildatum: 14-10-2020



Opschalingsniveaus per regio omtrent bedden voor tijdelijke zorgcapaciteit voor COVID-19-patiënten in de VV (ouderen) (conform opschalingsplan)



Bedden voor tijdelijke zorgcapaciteit voor COVID-19-patiënten in de VV (ouderen) (conform opschalingsplan)

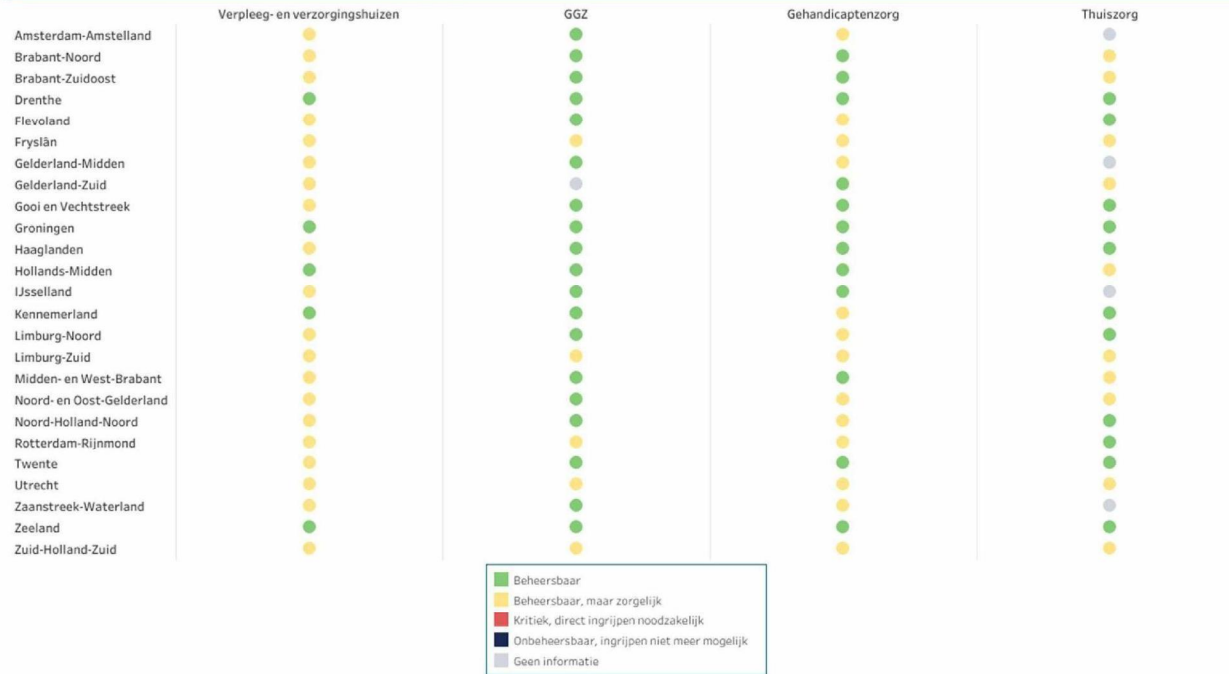


## Monitor Zorgcontinuïteit niet-ziekenhuiszorg - Landelijk beeld

Data: Landelijke Uitvraag Niet-Ziekenhuiszorg  
 Laatst bijgewerkt: 15-10-2020 15:01:26  
 Peildatum: 14-10-2020



### Knelpunten rond mensen, middelen en processen (totaal overzicht)

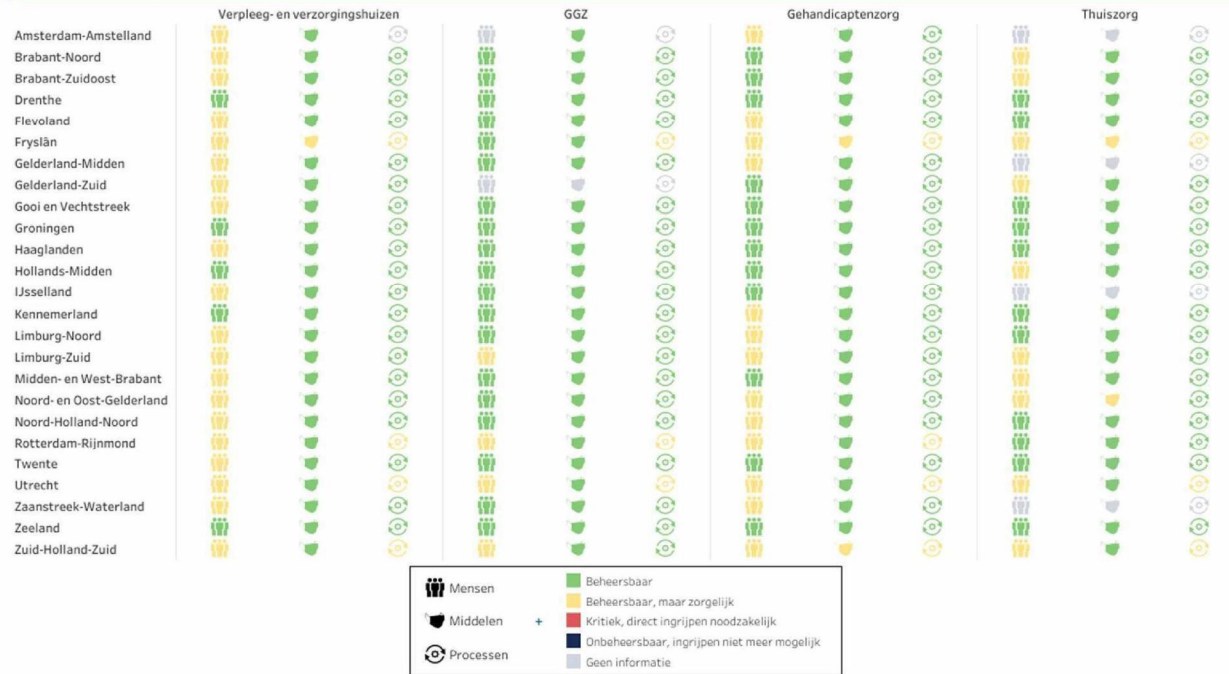


# Monitor Zorgcontinuïteit niet-ziekenhuiszorg - Landelijk beeld

Data: Landelijke Uitvraag Niet-Ziekenhuiszorg  
 Laatst bijgewerkt: 15-10-2020 15:01:26  
 Peildatum: 14-10-2020



## Knelpunten rond mensen, middelen en processen (detail overzicht)



### Duiding monitor zorgcontinuïteit niet-ziekenhuiszorg – landelijk beeld

Huidige situatie: beheersbaar, maar zorgelijk

Het landelijk beeld zorgcontinuïteit niet-ziekenhuiszorg geeft aan dat de situatie op dit moment “beheersbaar, maar zorgelijk” is. Steeds meer regio’s zitten in “beheersbaar, maar zorgelijk”, met name in de sector verpleeg- en verzorgingshuizen.

#### **Knelpunten ( mensen, middelen en processen)**

Bijna alle regio’s hebben alle sectoren in beeld, en bij de volgende uitvraag zal dit vermoedelijk compleet zijn. Overigens zijn alle kritische knelpunten wel al in beeld bij alle regio’s.

#### Personele capaciteit

Dit blijft veruit de grootste zorg. We zien dat inmiddels de gehele sector verpleeg- en verzorgingshuizen de situatie rond personele capaciteit nu zorgelijk vindt. De druk in de instellingen wordt groter en we lezen ook terug dat er in de instellingen meer clusters van besmettingen ontstaan. Daarnaast leven er zorgen over de nabije toekomst gezien de prognoses (zowel ten aanzien van de acute als niet-acute zorg), het aantal besmettingen en het aantal ziekenhuisopnames.

#### Processen

Ook hier zien we nu een toename van het aantal zorgen, met name op het financiële vlak. Bij sommige instellingen is de financiële afhandeling van de eerste golf nog niet rond, en bij meerdere is men bezorgd over de kosten van de tweede golf .

**Zorgcontinuïteit – extra bedden voor nieuwe Covid-19-patiënten**

Ten opzichte van voorgaande week zien we een stijging met 52% van het aantal bezette bedden voor tijdelijke zorgcapaciteit voor Covid-19-patiënten (van 250 in week 41 naar 380 in week 42).

Daarnaast is een stijging van het totaal aantal bedden zichtbaar. Ook merken we op dat bij meerdere regio's het totaal aantal bedden in kleine stappen wordt uitgebreid, waarbij personele capaciteit een beperkende rol speelt bij de snelheid.

Tenslotte zien we een klein aantal regio's sterker groeien dan andere.

**Vooruitblik**Situatie Verpleeg- en verzorgingshuizen

We verwachten dat de situatie in de verpleeg- en verzorgingshuizen de komende week verder richting 'Kritiek' verschuift. Dit zit met name op de inzet van de personele capaciteit die verdeeld moet worden over de reguliere zorg en de Covid zorg.

## Legenda monitor zorgcontinuïteit

In deze legenda een vindt u een korte toelichting op de begrippen die gebruikt worden in de monitor zorgcontinuïteit.

### **Bedden voor tijdelijke zorgcapaciteit voor Covid-19-patiënten buiten de ziekenhuizen, incl opschalingsniveau 's**

Er is een landelijk opschalingsplan tijdelijke zorgcapaciteit buiten ziekenhuizen i.v.m. Covid-19. Directeuren publieke gezondheid (DPG-en) hebben tijdens deze crisis de opdracht toe te zien dat voldoende tijdelijke zorgcapaciteit voor deze patiënten (waarvan opname in ziekenhuis niet (langer) gewenst is/of mogelijk is/ of medisch niet zinvol is/ of zorg in de thuissituatie niet veilig of efficiënt georganiseerd kan worden) geborgd is. Hiertoe zijn in de regio's regionale opschalingsplannen opgesteld, waarin de organisatie van deze bedden voor tijdelijke zorgcapaciteit voor Covid-19-patiënten buiten ziekenhuizen op Veiligheidsregio-niveau is vastgelegd.

Het landelijk beeld van deze monitor brengt per regio het opschalingsniveau in beeld waarin de regio zich bevindt en op landelijk niveau het aantal bedden beschikbaar (totaal beet en leeg) en het aantal bedden dat daarvan bezet is. Een regio bevindt zich in een bepaald opschalingsniveau wanneer de regio bezig is met het operationeel maken van de bedden in dat opschalingsniveau, dan wel het besluit heeft genomen om op te gaan schalen naar deze fase. In de context van deze monitor is een bed een beschikbaar bed wanneer de deze operationeel is. Een operationeel bed (of full operational capacity) is een bed waarop op dit moment een patiënt opgenomen kan worden. Voorwaarde hiervoor is dat er voldoende mensen & middelen beschikbaar zijn.

### **Knelpunten op mensen, middelen en processen**

Deze monitor brengt de knelpunten op mensen, middelen en processen in beeld in een landelijk en detail overzicht. In het *detail overzicht* staan de knelpunten uitgesplitst per regio, per zorgsector (VV, GGZ, GHZ, thuiszorg) en per categorie: mensen (personele capaciteit), middelen (PBM, bedden, apparatuur, medicijnen) en processen (blokkerende wetgeving, financiering, beperkte informatievoorziening). De regio classificeert zelf de ernst van deze knelpunten.

Het *totaal overzicht* is een overall samenvatting van het detailoverzicht en wordt gemaakt door GGD GHOR NL de volgende regel toe te passen: *per zorgsector geldt dat het hoogste risico van de door de regio gekozen classificatie op de knelpunten als totaal.*

(Bijvoorbeeld: als in de regio X binnen de sector VV op mensen en middelen niveau 'beheersbaar' wordt doorgegeven maar op onderdeel processen 'kritiek', dan wordt in het totaal overzicht weergegeven dat de situatie in de VV sector in die regio overall 'kritiek'.

### **Responsrate**

De regio's geven hierbij aan welk deel van de instellingen zijn in beeld hebben, en op welk deel van de instellingen de antwoorden betrekking hebben. Hierbij is gekozen voor een percentage omdat een exact aantal moeilijk te berekenen is. De GHOR regio's hebben echter een goed beeld van de eigen regio en de daarin opererende instellingen en kunnen op basis daarvan een goede schatting maken

**Algemene disclaimer:** GGD GHOR Nederland baseert zich voor deze monitor op gegevens van derden. Deels berusten de cijfers in de monitor op interpretatie, omdat eenduidige definities (nog) ontbreken. GGD GHOR Nederland betracht de grootst mogelijke zorgvuldigheid bij het verzamelen, analyseren, duiden en samenstellen van de monitor.