

Monitor Zorgcontinuïteit niet-ziekenhuiszorg

Landelijk beeld

peildatum: 28 -10 -2020
week 44

Monitor Zorgcontinuïteit niet-ziekenhuiszorg - Landelijk beeld

Data: Landelijke Uitvraag Niet-Ziekenhuiszorg
 Laatst bijgewerkt: 30-10-2020 12:10:57
 Peildatum: 28-10-2020



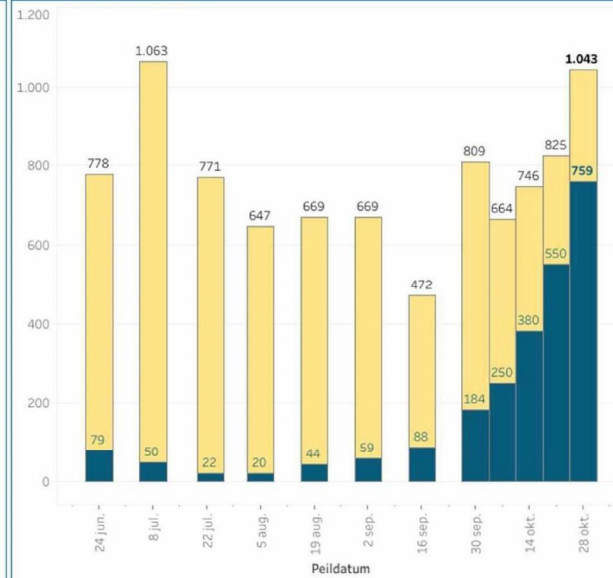
Opschalingsniveau per veiligheidsregio omtrent bedden voor tijdelijke zorgcapaciteit voor COVID-19-patiënten in de VV (ouderen) (conform opschalingsplan)



© 2020 Mapbox © OpenStreetMap

- Basis (regionaal equivalent van <300 bedden)
- Midden (regionaal equivalent van 300-850 bedden)
- Hoog (regionaal equivalent van 850-2000 bedden)
- Crisis (regionaal equivalent van >2000 bedden)

Bedden voor tijdelijke zorgcapaciteit voor COVID-19-patiënten in de VV (ouderen) (conform opschalingsplan)



- Bezet
- Totaal beschikbaar (bezet + leeg)

Monitor Zorgcontinuïteit niet-ziekenhuiszorg - Landelijk beeld

Data: Landelijke Uitvraag Niet-Ziekenhuiszorg
 Laatst bijgewerkt: 29-10-2020 15:37:28
 Peildatum: 28-10-2020



Knelpunten rond mensen, middelen en processen (totaal overzicht)

	Verpleeg- en verzorgingshuizen	GGZ	Gehandicaptenzorg	Thuiszorg
Groningen	●	●	●	●
Fryslân	●	●	●	●
Drenthe	●	●	●	●
IJsselland	●	●	●	●
Twente	●	●	●	●
Noord- en Oost-Gelderland	●	●	●	●
Gelderland-Midden	●	●	●	●
Gelderland-Zuid	●	●	●	●
Utrecht	●	●	●	●
Noord-Holland-Noord	●	●	●	●
Zaanstreek-Waterland	●	●	●	●
Kennemerland	●	●	●	●
Flevoland	●	●	●	●
Amsterdam-Amstelland	●	●	●	●
Gooi en Vechtstreek	●	●	●	●
Haaglanden	●	●	●	●
Hollands-Midden	●	●	●	●
Rotterdam-Rijnmond	●	●	●	●
Zuid-Holland-Zuid	●	●	●	●
Zeeland	●	●	●	●
Midden- en West-Brabant	●	●	●	●
Brabant-Noord	●	●	●	●
Brabant-Zuidoost	●	●	●	●
Limburg-Noord	●	●	●	●
Limburg-Zuid	●	●	●	●



Monitor Zorgcontinuïteit niet-ziekenhuiszorg - Landelijk beeld

Data: Landelijke Uitvraag Niet-Ziekenhuiszorg
 Laatst bijgewerkt: 29-10-2020 15:37:28
 Peildatum: 28-10-2020



Knelpunten rond mensen, middelen en processen (detail overzicht)

	Verpleeg- en verzorgingshuizen	GGZ	Gehandicaptenzorg	Thuiszorg
Groningen				
Fryslân				
Drenthe				
IJsselland				
Twente				
Noord- en Oost-Gelderland				
Gelderland-Midden				
Gelderland-Zuid				
Utrecht				
Noord-Holland-Noord				
Zaanstreek-Waterland				
Kenemerland				
Flevoland				
Amsterdam-Amstelland				
Gooi en Vechtstreek				
Haaglanden				
Hollands-Midden				
Rotterdam-Rijnmond				
Zuid-Holland-Zuid				
Zeeland				
Midden- en West-Brabant				
Brabant-Noord				
Brabant-Zuidoost				
Limburg-Noord				
Limburg-Zuid				

Beheersbaar

Beheersbaar, maar zorgelijk

Kritiek, direct ingrijpen noodzakelijk

Onbeheersbaar, ingrijpen niet meer mogelijk

Geen informatie

Mensen:
medisch personeel, verpleegkundig specialistisch personeel, verpleegkundigen en verzorgenden, ondersteunend personeel

Middelen:
PBM, apparatuur, medicijnen, bedden

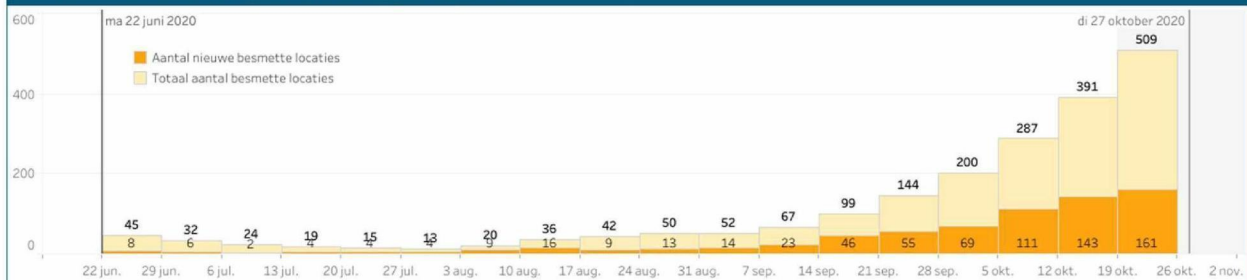
Processen:
blokkerende wetgeving, financiering, informatietekorten

Monitor Zorgcontinuïteit niet-ziekenhuiszorg - Landelijk beeld

Data: RIVM
Laatst bijgewerkt: 27-10-2020 11:32:00

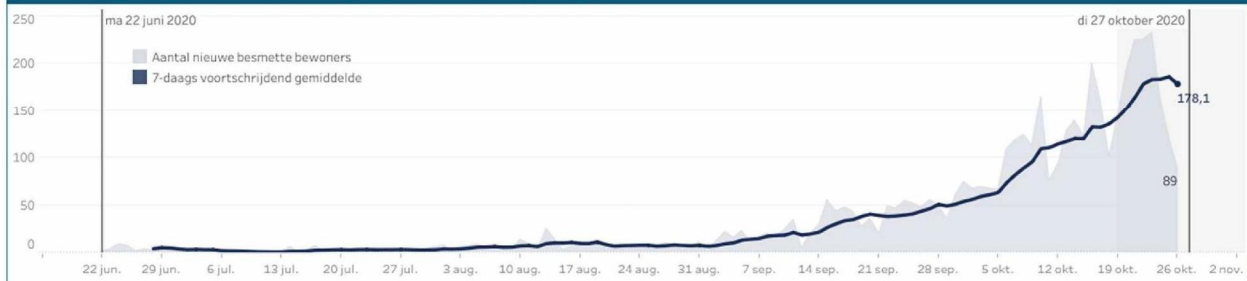


Aantal besmette locaties verpleeghuizen en woonzorgcentra per week



De cijfers in de laatste week kunnen nog worden aangepast doordat meldingen met terugwerkende kracht worden toegevoegd. De laatste week is daarom met grijze achtergrond weergegeven om dit te benadrukken.

Aantal nieuwe positief geteste bewoners in verpleeghuizen en woonzorgcentra per week



De cijfers in de laatste week kunnen nog worden aangepast doordat meldingen met terugwerkende kracht worden toegevoegd. De laatste week is daarom als grijs gebied gemarkeerd om dit te benadrukken.

Bron: RIVM (wekelijkse rapportage verpleeghuizen en woonzorgcentra van dinsdag 10.01 uur tot dinsdag 10.00 uur)

Duiding monitor zorgcontinuïteit niet-ziekenhuiszorg – landelijk beeld en regionaal

Week: 44
 Peildatum: 28 oktober 2020
 Huidige situatie: beheersbaar, maar zorgelijk

Het landelijk beeld zorgcontinuïteit niet-ziekenhuiszorg geeft aan dat de situatie op dit moment “beheersbaar, maar zorgelijk” is. De regio’s geven aan dat de situatie zich ontwikkelt in de richting van ‘kritiek, direct ingrijpen noodzakelijk’. De zorgen over het rondkrijgen van met name personele capaciteit nemen verder toe.

Knelpunten (mensen, middelen en processen)

Mensen (personele capaciteit)

De druk op personele capaciteit blijft het grootste knelpunt in de sector verpleeg- en verzorgingshuizen en in toenemende mate ook in de gehandicaptenzorg en thuiszorg. Hierbij zijn ziekteverzuim en de wachttijd rondom het testen genoemde factoren. De combinatie van Covid- en reguliere zorg maakt dat de druk hoog blijft. Daarnaast maken regio’s zich zorgen over de nog steeds stijgende instroom en de mentale weerbaarheid van de medewerkers.

Middelen (PBM, apparatuur, medicijnen)

De situatie op het gebied van middelen is over het algemeen beheersbaar. Een enkele regio heeft zorgen over de beschikbaarheid van PBM en de toenemende mate van gebruik van PBM.

Processen

Er worden steeds meer verschillende knelpunten ervaren op processen in de zorg. Veelal is de situatie nog ‘beheersbaar’ of ‘beheersbaar, maar zorgelijk’. Op het gebied van financiering en bijbehorende afspraken spelen diverse knelpunten, waaronder vraagstukken over financiering van Covid-zorg uit de eerste fase en tweede fase, hoge kosten PBM, toename kosten inzet (inhuur) personeel.

Tijdelijke bedden capaciteit niet-ziekenhuiszorg voor Covid-19-patiënten

Actuele situatie

Landelijk gezien zijn er op 28 oktober 1043 bedden (+ 218 t.o.v. voorgaande week) beschikbaar, waarvan 759 bezet (+ 209 t.o.v. voorgaande week). De 38% stijging van het aantal bezette bedden is iets lager dan de afgelopen 2 weken.

De dekking is landelijk gezien voldoende, maar door de grote regionale verschillen. Een aantal regio's loopt aan tegen een grens van op te schalen bedden. Ook kan in een enkele regio tijdelijk geen gebruik gemaakt worden van bedden omdat deze zich bevinden in een instelling met een grootschalige uitbraak.

Binnen de VV worden patiënten nu ook geplaatst buiten de regio (conform het Landelijk opschalingsplan) en in sommige gevallen blijft de patiënt na ziekenhuisopname in de regio van het ziekenhuis en keert niet terug naar de VV in de eigen regio.

Regio's zetten ook andere oplossingen in naast bovenregionale opschaling, zoals afschalen van reguliere zorg en verdunning van de zorg.

Prognose tijdelijke bedden capaciteit niet-ziekenhuiszorg voor Covid-19-patiënten

Deze week zijn er landelijk 759 bedden bezet. De huidige bezetting is hoger dan de prognose van vorige week (679, bandbreedte 639-720). Dit komt door twee factoren:

- Er is in twee verpleeghuizen een grote uitbraak geweest waardoor veel tijdelijke zorgcapaciteit bezet is (~40 bedden). Dit soort uitbraken in instellingen kunnen flinke impact hebben op het aantal bezette bedden maar zijn door grilligheid nauwelijks te voorspellen in een prognosemodel.
- Het RIVM heeft prevalentieschattingen voor oktober flink naar boven bijgesteld (+17%)

Volgende week verwachten we een bezetting van ~812 bedden (bandbreedte 747 - 877). De bezetting stijgt op landelijk niveau komende week dus nog licht door. Over twee weken verwachten we op landelijk niveau een daling (naar ~680 bedden, bandbreedte 600-760). Dit is consistent met eerder afgegeven prognoses. Er zijn regionale verschillen: in de grote steden zet de daling in bedbezetting naar verwachting iets eerder in dan buiten de randstad.

In zes regio's verwachten we dat opschaling naar een volgend niveau volgende week nodig is.

Besmettingen en besmette locaties in de verpleeghuizen en woonzorgcentra per week

De groei van het aantal nieuwe locaties met een besmetting is afgenomen (+32 vorige week en +18 deze week). Het totaal aantal besmette locaties is nog wel fors gestegen (+118) (bron: RIVM). De groei van het aantal nieuwe besmette bewoners lijkt af te vlakken.

Let wel, de getallen over besmettingen en besmette locaties onder dit kopje zijn inclusief de besmette bestaande bewoners van de verpleeghuizen en woonzorgcentra. Dit in tegenstelling tot de getallen onder het kopje Tijdelijke bedden capaciteit niet-ziekenhuiszorg voor Covid-19-patiënten, waarin alleen de nieuwe patiënten meegenomen worden.

Vooruitblik

De prognose van het aantal tijdelijke bedden niet-ziekenhuiszorg voor Covid-19-patiënten geeft een kleine stijging komende week aan, en een lichte daling de week erna. Echter, het is nog onduidelijk of hoe de problematiek van beschikbaar zorgpersoneel zich in dezelfde periode gaat ontwikkelen.

We constateren dat met zorgpartners goed wordt samengewerkt om de zorgcontinuïteit ook onder deze omstandigheden te borgen.

Legenda monitor zorgcontinuïteit

In deze legenda een vindt u een korte toelichting op de begrippen die gebruikt worden in de monitor zorgcontinuïteit.

Bedden voor tijdelijke zorgcapaciteit voor Covid-19-patiënten buiten de ziekenhuizen, inclusief opschalingsniveau 's

Er is een Landelijk opschalingsplan tijdelijke zorgcapaciteit buiten ziekenhuizen i.v.m. Covid-19. Directeuren publieke gezondheid (DPG-en) hebben tijdens deze crisis de opdracht toe te zien dat voldoende tijdelijke zorgcapaciteit voor deze patiënten (waarvan opname in ziekenhuis niet (langer) gewenst is/ of mogelijk is/ of medisch niet zinvol is/ of zorg in de thuisituatie niet veilig of efficiënt georganiseerd kan worden) geborgd is. Hiertoe zijn in de regio's regionale opschalingsplannen opgesteld, waarin de organisatie van deze bedden voor tijdelijke zorgcapaciteit voor Covid-19-patiënten buiten ziekenhuizen op Veiligheidsregio-niveau is vastgelegd.

Het landelijk beeld van deze monitor brengt per regio het opschalingsniveau in beeld waarin de regio zich bevindt. Een regio bevindt zich in een bepaald opschalingsniveau wanneer de regio bedden uit dit niveau operationeel klaar heeft staan, bezig is met het operationeel maken van de bedden in dat opschalingsniveau, dan wel het besluit heeft genomen om op te gaan schalen naar deze fase. In de context van deze monitor is een bed een beschikbaar bed wanneer de deze operationeel is. Een operationeel bed (of full operational capacity) is een bed waarop op dit moment een patiënt opgenomen kan worden. Voorwaarde hiervoor is dat er voldoende mensen & middelen beschikbaar zijn. De regio is zelf verantwoordelijk voor het besluit om op te schalen. Daarnaast wordt het aantal bedden dat op landelijk niveau beschikbaar (totaal bezet en leeg) is in kaart gebracht en het aantal bedden dat daarvan bezet is.

Knelpunten op mensen, middelen en processen

Deze monitor brengt de knelpunten op mensen, middelen en processen in beeld in een landelijk en een detail overzicht. In het **detail overzicht** staan de knelpunten uitgesplitst per veiligheidsregio, per zorgsector (VV, GGZ, GHZ, thuiszorg) en per categorie: mensen (personele capaciteit), middelen (PBM, bedden, apparatuur, medicijnen) en processen (blokkerende wetgeving, financiering, beperkte informatievoorziening). De regio classificeert zelf de ernst van deze knelpunten.

Het **totaal overzicht** is een overall samenvatting van het detailoverzicht en wordt gemaakt door GGD GHOR NL de volgende regel toe te passen: *per zorgsector geldt dat het hoogste risico van de door de regio gekozen classificatie op de categorieën geldt als totaal op dat knelpunt*. (Bijvoorbeeld: als in de regio X binnen de sector VV op mensen en middelen niveau 'beheersbaar' wordt doorgegeven maar op onderdeel processen 'kritiek', dan wordt in het totaal overzicht weergegeven dat de situatie in de VV sector in die regio overall 'kritiek').

Responsrate

De regio's geven hierbij aan welk deel van de instellingen zij in beeld hebben, en op welk deel van de instellingen de antwoorden betrekking hebben. Hierbij is gekozen voor een percentage omdat een exact aantal moeilijk te berekenen is. De GHOR regio's hebben echter een goed beeld van de eigen regio en de daarin opererende instellingen en kunnen op basis daarvan een goede schatting maken.

Besmettingen in de sector Verpleeghuizen en woonzorgcentra

Sinds week 43 worden cijfers van het RIVM ontvangen en gebruikt voor de weergave van het aantal besmettingen in de VV. Hierbij gebruikt het RIVM de definitie 'Verpleeghuizen en particuliere woonzorgcentra'. Voor de uitdraag bij de GHOR-regio's naar de knelpunten en tijdelijke bedden capaciteit voor Covid-19-patiënten hanteren wij 'Verpleeghuizen en verzorgingshuizen'. Beide benamingen gaan over dezelfde groep ouderen die leven in woningen waar zorg wordt verleend.

Algemene disclaimer: GGD GHOR Nederland baseert zich voor deze monitor op gegevens van derden. Deels berusten de cijfers in de monitor op interpretatie, omdat eenduidige definities (nog) ontbreken. GGD GHOR Nederland betracht de grootst mogelijke zorgvuldigheid bij het verzamelen, analyseren, duiden en samenstellen van de monitor.