

To: (10)(2e) (10)(2e) [mailto:(10)(2e)@hotmail.com]
Cc: (10)(2e) (10)(2e) [mailto:(10)(2e)@rivm.nl]
From: (10)(2e)
Sent: Wed 10/7/2020 2:11:42 PM
Subject: RE: Hoe verklaart het RIVM dit?
Received: Wed 10/7/2020 2:11:43 PM

Geachte heer (10)(2e)

Hartelijk dan voor uw bericht en uw uitgebreide analyse. U kunt zich voorstellen dat we heel veel vragen ontvangen en het ontbreekt me dan ook aan tijd om alles in detail te beantwoorden. Hoervoor zou ik met verschillende deskundigen moeten spreken. Het gaat me dan ook niet lukken om u van een uitgebreid antwoord te voorzien en op alle vragen te beantwoorden.

Korte reactie:

- Wij doen geen analyse op wat deskundigen buiten het RIVM zeggen of hoe zij met data omgaan. Daar kan ik dus niets over zeggen.
- In het kader van transparantie stellen we data slechts beschikbaar. Daarmee is dan gelijk de black box geopend. Dit zijn de cijfers waar wij ook mee rekeken. Wij geven zelf alleen duiding op dinsdag, bij de weekcijfers.
- De ziekenhuisopnames gemeld door de GGD zijn niet compleet. We zijn daarom sinds gisteren overgegaan op de cijfers van NICE.
- Zo lees ik in het RIVM rapport dat de GGD-testdata maar tot 2 oktober lopen" -> dit geldt voor het systeem van teststraten. De totalen (teststraat + overige locaties) krijgen we wel door. Het totaal van 27000 en de dagelijkse totalen kloppen dus.

Met vriendelijke groet,

(10)(2e)


(10)(2e)

(10)(2e)


(10)(2e)

(10)(2e)


Dubbel




Dubbel



Dubbel



Dubbel



Dubbel

(10)(2e)