



Rijksinstituut voor Volksgezondheid
en Milieu
Ministerie van Volksgezondheid,
Welzijn en Sport

Epidemiologische situatie COVID-19 op de CAS- en BES-eilanden, week 31

Samengesteld door het Rijksinstituut voor Volksgezondheid en Milieu - RIVM
30 juli 2020, 19:00 uur AST

Uitleg over Surveillance van COVID-19 patiënten op de (10)(2a) BES-eilanden

In een samenwerking tussen artsen, laboratoria en de Gemeentelijke of Gemeenschappelijke Gezondheidsdiensten (GGD'en) wordt informatie verzameld over personen (patiënten) met een positieve COVID-19 testuitslag. Deze informatie is door de (10)(2a) BES-eilanden aangeleverd aan het RIVM en opgeslagen in het COVID-19 casusregister Dutch Caribbean (datum: 30 juli 2020).

Disclaimer

Dit wekelijkse rapport is met de grootst mogelijke zorgvuldigheid samengesteld maar kan desondanks fouten bevatten. Reacties op dit overzicht zijn welkom. Het rapport wordt gegenereerd op basis van line lists die dagelijks door de GGD'en op de BES- d (10)(2a) eilanden worden doorgestuurd en opgenomen in het IHR COVID-19 casusregister Dutch Caribbean. Soms worden meldingen van test(uitslag)en of nieuwe patiënten aan RIVM een dag of enkele dagen later gedaan dan die werkelijk plaats vonden of bevestigd werden.

Contactpersonen:

RIVM-LCI:

(10)(2e) (e-mail: (10)(2e)@rivm.nl)
(10)(2e) (10)(2a) (10)(2e) (e-mail: (10)(2e)@rivm.nl)

RIVM-EPI:

(10)(2e) (e-mail: (10)(2e)@rivm.nl)
(10)(2e) 2e) (e-mail: (10)(2e)@rivm.nl)

Epidemiologische situatie COVID-19 op de (10)(2a) BES-eilanden, week 31

Tabel 1: Aantal inwoners en oppervlakte van de (10)(2a) BES-eilanden¹

Naam	Hoofdstad	Inwoners	Oppervlakte	Status
			(10)(2a)	
Bonaire	Kralendijk	20.104 (2019)	288 km ²	Nederlandse gemeente
			(10)(2a)	
Sint Eustatius	Oranjestad	3.138 (2019)	21 km ²	Nederlandse gemeente
Saba	The Bottom	1.915 (2019)	13 km ²	Nederlandse gemeente

¹ Tevens zijn er op de eilanden relevante populaties van ongedocumenteerde personen. (10)(2a)
 (10)(2a) Deze gegevens zijn relevant omdat deze groepen minder goed bereikt worden door de GGD'en en vaak minder toegang hebben tot de curatieve zorg.

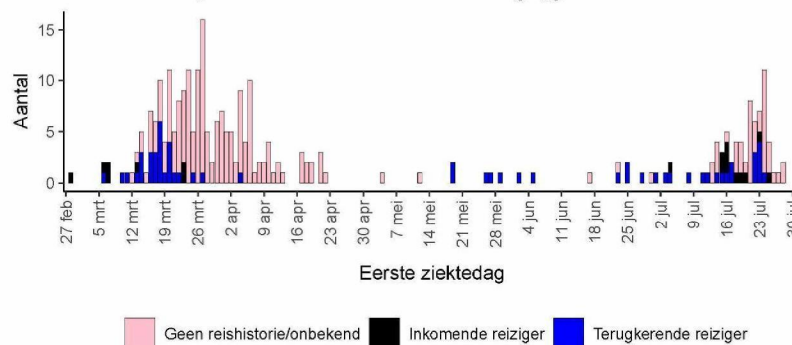
Samenvatting aantal gemelde COVID-19 patiënten op de (10)(2a) BES-eilanden

(10)(2a)

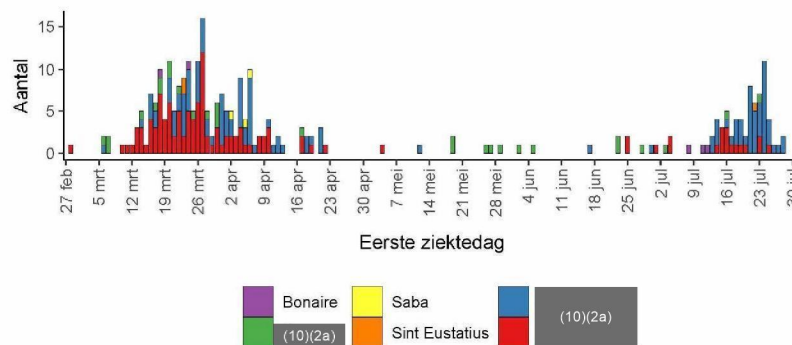
In totaal zijn er tot en met 30 juli 2020 op de (10)(2a) BES-eilanden 10(2a) COVID-19 patiënten bevestigd, waarvan (10)(2a) 5 op Bonaire, (10)(2a) 3 op Saba, 3 op Sint Eustatius, en (10)(2a) (10)(2a) (Figuur 2, Tabel 2).

Op dit moment is er nog één patiënt met COVID-19 opgenomen in het ziekenhuis, op Bonaire. Er zijn in totaal 45 personen opgenomen geweest, waarvan 30 inmiddels zijn ontslagen en 14 zijn overleden.

Figuur 1. Aantal gemelde COVID-19 patiënten op de BES- en CAS-eilanden, naar eerste ziektedag en reishistorie. Van 52 patiënten is de datum van de testuitslag opgenomen als de eerste ziektedag.



Figuur 2. Aantal gemelde COVID-19 patiënten op BES- (10)(2a) eilanden, naar eerste ziektedag. Van 52 patiënten is de datum van de testuitslag opgenomen als de eerste ziektedag.



Epidemiologische situatie COVID-19 op de (10)(2a) BES-eilanden, week 31

Tabel 2: Eerste patiënt (eerste ziektedag), aantal bevestigde COVID-19 patiënten, aantal ziekenhuisopnames (incl. ICU), aantal opnames op de ICU, aantal herstelde patiënten, en aantal overleden personen, BES- en (10)(2a) eilanden

BES/CAS-eilanden	Eerste patiënt (eerste ziektedag)	Aantal	Ziekenhuisopname	ICU	Hersteld	Overleden
Totaal gemeld		288	45	23	206	19
		(10)(2a)				
Bonaire	2020-03-18	5	1	1	4	0
		(10)(2a)				
Saba	2020-04-02	3	1	0	3	0
Sint Eustatius	2020-03-23	3	0	0	2	0
		(10)(2a)				

Tabel 3: Huidige status¹ van de ziekenhuisopnames van COVID-19 patiënten, BES- en (10)(2a) eilanden


BES/ (10)(2a) eilanden	Totale opnames	Nog opgenomen			Overleden
		Totaal	General ward	ICU	
Bonaire	0	0	0	0	0
Bonaire	1	1	0	1	0
		(10)(2a)			
Sint Eustatius	0	0	0	0	0
Saba	1	0	0	0	1
		(10)(2a)			

¹ Het is niet aan het RIVM gemeld als patiënten van de IC naar een andere afdeling binnen het ziekenhuis zijn verplaatst.


Tabel 4: Aantal verrichte SARS-CoV 2-testen, aantal testuitslagen en procent positief¹, BES- en (10)(2a) eilanden

BES- (10)(2a) eilanden	Aantal	Positief	Negatief	Uitslag in afwachting	% positief
Bonaire	445	5	440	0	1.1
		(10)(2a)			
Saba	161	3	158	0	1.9
Sint Eustatius	35	3	29	1	8.8
		(10)(2a)			


¹ Gebaseerd op het aantal testen waarvoor uitslagen (positief en negatief) zijn beschikbaar.



(10)(2a)



(10)(2a)




(10)(2a)

Bonaire

Bonaire

Figuur B1. Aantal gemelde COVID-19 patiënten, naar eerste ziektedag en reishistorie (gedurende de afgelopen 14 dagen), Bonaire.



Tabel B1. Aantal COVID-19 patiënten per gezondheidsstatus (ziekenhuisopname, ic-opname, hersteld, overleden patiënten), Bonaire

Gezondheidsstatus	Aantal	%
Totaal gemeld	5	
Ziekenhuisopname	1	20.0
ICU	1	20.0
Overleden	0	0.0

Tabel B2. Leeftijdverdeling van gemelde COVID-19 patiënten, van in het ziekenhuis opgenomen patiënten en van overleden patiënten, Bonaire

Leeftijdsgroep	Totaal	%	Ziekenhuisopname	%	Overleden	%
Totaal gemeld	5		1		0	(0.0)
0-4	0	(0.0)	0	(0.0)	0	(0.0)
5-14	0	(0.0)	0	(0.0)	0	(0.0)
15-24	1	(20.0)	0	(0.0)	0	(0.0)
25-34	2	(40.0)	1		0	(0.0)
35-44	0	(0.0)	0	(0.0)	0	(0.0)
45-54	1	(20.0)	0	(0.0)	0	(0.0)
55-64	1	(20.0)	0	(0.0)	0	(0.0)
65-74	0	(0.0)	0	(0.0)	0	(0.0)
75-84	0	(0.0)	0	(0.0)	0	(0.0)
85+	0	(0.0)	0	(0.0)	0	(0.0)
Niet vermeld	0	(0.0)	0	(0.0)	0	(0.0)

Bonaire

Tabel B3. Aantal gemelde COVID-19 patiënten met onderliggende aandoeningen en/of zwangerschap, Bonaire

Comorbiditeit	Aantal	%
Totaal gemeld	5	
Nee	5	

Tabel B4. Man-vrouwverdeling van de gemelde COVID-19 patiënten, van in het ziekenhuis opgenomen patiënten en van overleden patiënten, Bonaire.

Geslacht	Totaal	%	Ziekenhuisopname	%	Overleden	%
Totaal gemeld	5		1		0	(0.0)
Man	4	(80.0)	1		0	(0.0)
Vrouw	1	(20.0)	0	(0.0)	0	(0.0)
unknown	0	(0.0)	0	(0.0)	0	(0.0)

Tabel B5. Gemelde COVID-19 patiënten per locatie van besmetting, Bonaire

Locatie van besmetting	Aantal	%
Totaal gemeld	5	
Case contact, zonder bekende reishistorie	1	20.0
Importinfectie	4	80.0

Tabel B6. Gemelde COVID-19 patiënten die in de 14 dagen voor aanvang ziekte in het buitenland zijn geweest, aantal patiënten per bezocht land, Bonaire


Land	Aantal	%
patiënten met reishistorie	4	
Peru	3	75.0
Aruba	1	25.0

Tabel B7. Nationaliteit van gemelde COVID-19 patiënten, Bonaire.


Nationaliteit	Aantal	%
NL / Peru	3	60.0
Nederlands	2	40.0

Tabel B8. Gemelde COVID-19 patiënten werkzaam in de gezondheidszorg, hotel/horeca en andere sector of onbekend, Bonaire.


Beroep	Aantal	%
Totaal gemeld	5	
Anders/onbekend	5	



(10)(2a)



(10)(2a)



(10)(2a)

Saba

Saba

Figuur S1. Aantal gemelde COVID-19 patiënten, naar eerste ziektedag en reishistorie (gedurende de afgelopen 14 dagen), Saba.



Tabel S1. Aantal COVID-19 patiënten per gezondheidsstatus (ziekenhuisopname, ic-opname, hersteld, overleden patiënten), Saba

Gezondheidsstatus	Aantal	%
Totaal gemeld	3	
Ziekenhuisopname	1	33.3
ICU	0	0.0
Overleden	0	0.0

Tabel S2. Leeftijdverdeling van gemelde COVID-19 patiënten, van in het ziekenhuis opgenomen patiënten en van overleden patiënten, Saba

Leeftijdsgroep	Totaal	%	Ziekenhuisopname	%	Overleden	%
Totaal gemeld	3		1		0	(0.0)
0-4	0	(0.0)	0	(0.0)	0	(0.0)
5-14	0	(0.0)	0	(0.0)	0	(0.0)
15-24	0	(0.0)	0	(0.0)	0	(0.0)
25-34	0	(0.0)	0	(0.0)	0	(0.0)
35-44	0	(0.0)	0	(0.0)	0	(0.0)
45-54	1	(33.3)	0	(0.0)	0	(0.0)
55-64	2	(66.7)	1		0	(0.0)
65-74	0	(0.0)	0	(0.0)	0	(0.0)
75-84	0	(0.0)	0	(0.0)	0	(0.0)
85+	0	(0.0)	0	(0.0)	0	(0.0)
Niet vermeld	0	(0.0)	0	(0.0)	0	(0.0)

Saba

Tabel S3. Aantal gemelde COVID-19 patiënten met onderliggende aandoeningen en/of zwangerschap, Saba

Comorbiditeit	Aantal	%
Totaal gemeld	3	
Nee	3	

Tabel S4. Man-vrouwverdeling van de gemelde COVID-19 patiënten, van in het ziekenhuis opgenomen patiënten en van overleden patiënten, Saba.

Geslacht	Totaal	%	Ziekenhuisopname	%	Overleden	%
Totaal gemeld	3		1		0	(0.0)
Man	3		1		0	(0.0)
Vrouw	0 (0.0)		0 (0.0)		0 (0.0)	
unknown	0 (0.0)		0 (0.0)		0 (0.0)	

Tabel S5. Gemelde COVID-19 patiënten per locatie van besmetting, Saba

Locatie van besmetting	Aantal	%
Totaal gemeld	3	
Case contact, zonder bekende reishistorie	2	66.7
Niet bekend	1	33.3

Tabel S6. Gemelde COVID-19 patiënten die in de 14 dagen voor aanvang ziekte in het buitenland zijn geweest, aantal patiënten per bezocht land, Saba

Land	Aantal	%
patiënten met reishistorie	0	0.0

Tabel S7. Nationaliteit van gemelde COVID-19 patiënten, Saba.

Nationaliteit	Aantal	%
St Lucian	2	66.7
Haitiaans	1	33.3

Sint Eustatius

Sint Eustatius

Figuur E1. Aantal gemelde COVID-19 patiënten, naar eerste ziektedag en reishistorie (gedurende de afgelopen 14 dagen), Sint Eustatius.



Tabel E1. Aantal COVID-19 patiënten per gezondheidsstatus (ziekenhuisopname, ic-opname, hersteld, overleden patiënten), Sint Eustatius

Gezondheidsstatus	Aantal	%
Totaal gemeld	3	
Ziekenhuisopname	0	0.0
ICU	0	0.0
Overleden	0	0.0

Tabel E2. Leeftijdverdeling van gemelde COVID-19 patiënten, van in het ziekenhuis opgenomen patiënten en van overleden patiënten, Sint Eustatius

Leeftijdsgroep	Totaal	%	Ziekenhuisopname	%	Overleden	%
Totaal gemeld	3		0	(0.0)	0	(0.0)
0-4	0	(0.0)	0	(0.0)	0	(0.0)
5-14	0	(0.0)	0	(0.0)	0	(0.0)
15-24	2	(66.7)	0	(0.0)	0	(0.0)
25-34	0	(0.0)	0	(0.0)	0	(0.0)
35-44	0	(0.0)	0	(0.0)	0	(0.0)
45-54	0	(0.0)	0	(0.0)	0	(0.0)
55-64	0	(0.0)	0	(0.0)	0	(0.0)
65-74	0	(0.0)	0	(0.0)	0	(0.0)
75-84	0	(0.0)	0	(0.0)	0	(0.0)
85+	0	(0.0)	0	(0.0)	0	(0.0)
Niet vermeld	1	(33.3)	0	(0.0)	0	(0.0)

Sint Eustatius

Tabel E3. Aantal gemelde COVID-19 patiënten met onderliggende aandoeningen en/of zwangerschap, Sint Eustatius

Comorbiditeit	Aantal	%
Totaal gemeld	3	
Nee	2	66.7
Niet vermeld	1	33.3

Tabel E4. Man-vrouwverdeling van de gemelde COVID-19 patiënten, van in het ziekenhuis opgenomen patiënten en van overleden patiënten, Sint Eustatius.

Geslacht	Totaal	%	Ziekenhuisopname	%	Overleden	%
Totaal gemeld	3		0	(0.0)	0	(0.0)
Man	0	(0.0)	0	(0.0)	0	(0.0)
Vrouw	2	(66.7)	0	(0.0)	0	(0.0)
unknown	1	(33.3)	0	(0.0)	0	(0.0)

Tabel E5. Gemelde COVID-19 patiënten per locatie van besmetting, Sint Eustatius

Locatie van besmetting	Aantal	%
Totaal gemeld	3	
Importinfectie	3	

Tabel E6. Gemelde COVID-19 patiënten die in de 14 dagen voor aanvang ziekte in het buitenland zijn geweest, aantal patiënten per bezocht land, Sint Eustatius


Land	Aantal	%
patiënten met reishistorie	3	
Nederland	2	66.7
Sint Maarten	2	66.7
Verenigde Staten	1	33.3

Tabel E7. Nationaliteit van gemelde COVID-19 patiënten, Sint Eustatius.


Nationaliteit	Aantal	%
Nederlands	2	66.7
Niet vermeld	1	33.3

Tabel E8. Gemelde COVID-19 patiënten werkzaam in de gezondheidszorg, hotel/horeca en andere sector of onbekend, Sint Eustatius.


Beroep	Aantal	%
Totaal gemeld	3	
Anders/onbekend	3	



(10)(2a)



(10)(2a)



(10)(2a)