



Rijksinstituut voor Volksgezondheid
en Milieu
Ministerie van Volksgezondheid,
Welzijn en Sport

Rapportage COVID-19 testen door GGDen

RIVM-C1b-EPI - GGDGHOR 19 augustus 2020

Sinds 1 juni kunnen alle Nederlanders met klachten passend bij COVID-19 zich laten testen door de GGD. Voor 1 juni is in alle GGD regio's het afspraken- en uitslagensysteem CoronIT geïmplementeerd. Onderstaande rapportage is gebaseerd op CoronIT data geëxporteerd op **17 augustus 14:09u**. Totale aantallen uitslagen zijn gebaseerd op alleen positieve en negatieve uitslagen, testen met uitslag heranalyse of onbeoordeelbaar zijn geëxcludeerd. De datum van de test is gebaseerd op variabele 'afspraakstart'. Omdat alleen geboortjaar beschikbaar is om de leeftijd van patiënten te bepalen, is 2020 minus het geboortjaar gebruikt om de leeftijd toe te kennen. Dit betekent dat ongeveer de helft van de patiënten een jaar te oud is ingeschat. Personen waarbij vermeld is dat ze getest zijn in het kader van bron- en contactonderzoek staan - ongeacht beroep - in de 'getest in het kader van BCO' groepen. De overige doelgroepen bevatten géén testen waarbij vermeld stond dat ze in het kader van BCO zijn uitgevoerd.

*Landelijke resultaten GGD teststraten***Landelijke resultaten GGD teststraten**

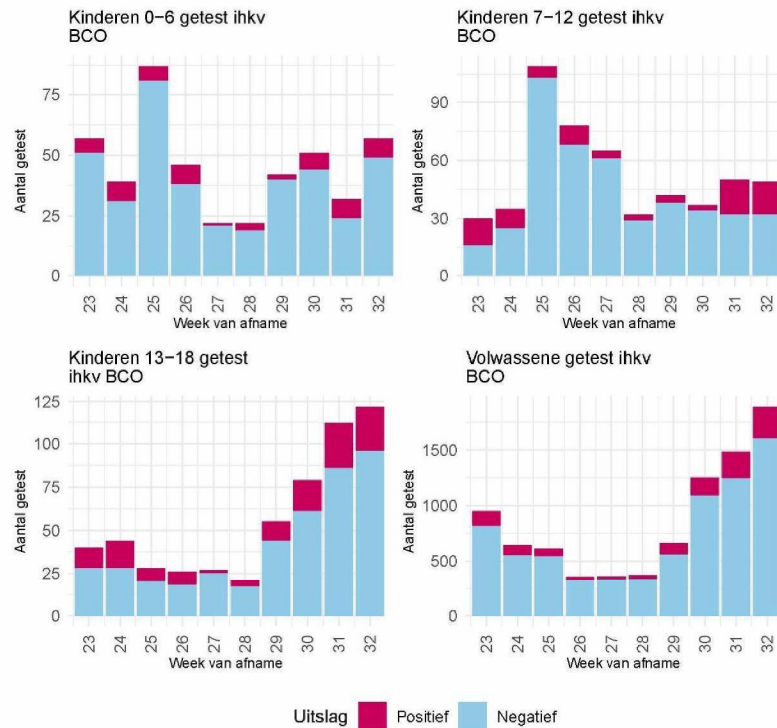
Tabel 1: Landelijke aantallen testen met bekende uitslag, waarvan positieve testen, en waarvan gevonden middels bron- en contactonderzoek (BCO)

Weeknummer	Totaal aantal testen met uitslag	Aantal positief	Percentage positief	Positief getest ihkv BCO	Percentage positieven gevonden via BCO
23	48812	986	2.0	168	17
24	57013	841	1.5	128	15.2
25	61604	567	0.9	88	15.5
26	61222	426	0.7	65	15.3
27	67248	375	0.6	39	10.4
28	74919	463	0.6	48	10.4
29	88508	925	1.0	123	13.3
30	111416	1195	1.1	193	16.2
31	101471	2411	2.4	289	12
32	94582	3456	3.7	344	10
Totaal	766795	11645	1.5	1485	12.8

Tabel 2: Het aantal testen afgenomen bij **volwassenen**, die niet in het kader van bron- en contactonderzoek zijn afgenomen, en waarbij geen beroepsuitvoering in de twee weken voor de test is gespecificeerd in CoronIT.

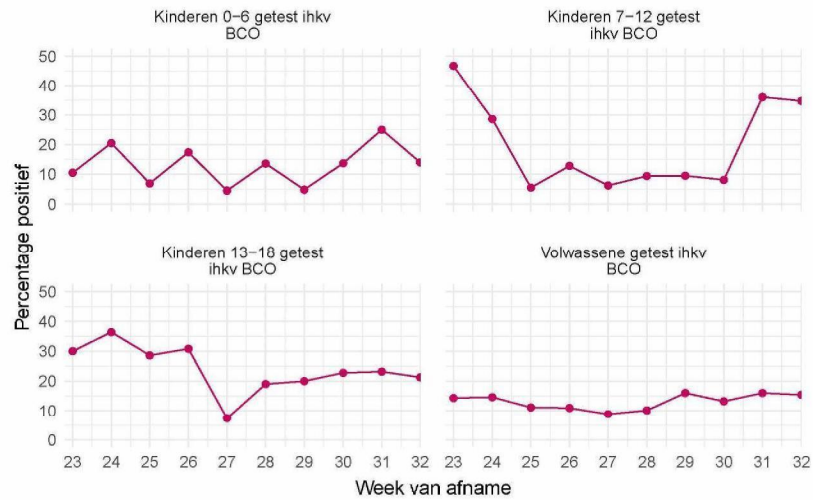
Weeknummer	Totaal aantal afspraken	Aantal afspraken zonder doelgroep informatie	Percentage zonder doelgroep informatie
23	44731	32961	73.7
24	51448	31599	61.4
25	52194	26569	50.9
26	50685	23000	45.4
27	57706	26577	46.1
28	67715	30410	44.9
29	81423	38609	47.4
30	103913	53238	51.2
31	95316	51720	54.3
32	88311	52122	59.0
Totaal	693442	366805	52.9

Landelijke resultaten GGD teststraten



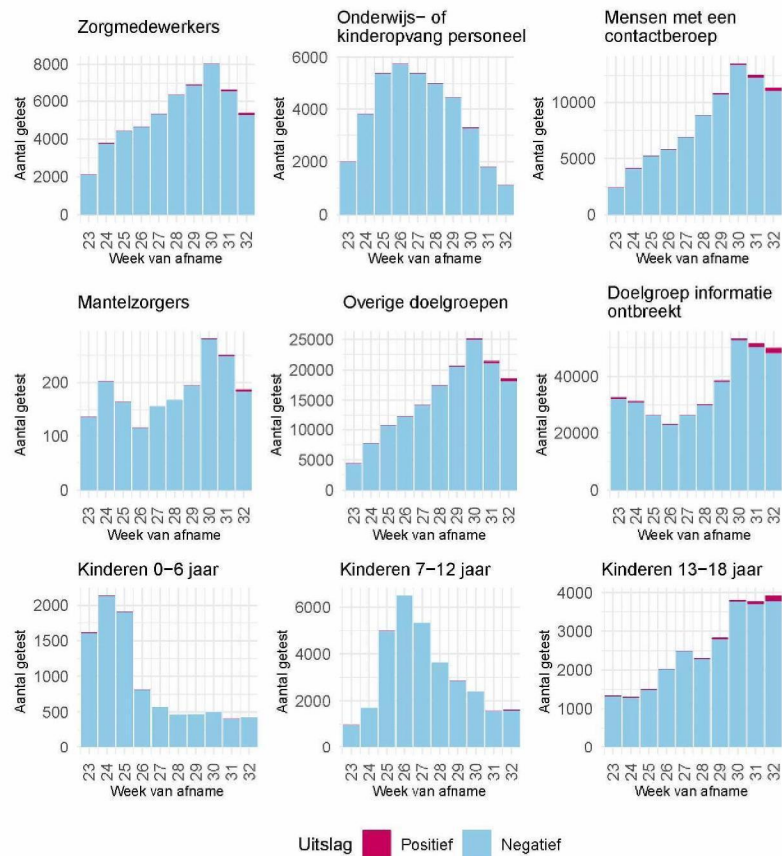
Figuur 1: Landelijke aantallen positieve en negatieve testen, per week en per leeftijdscategorie, voor patiënten die **wel** in het kader van bron- en contactonderzoek zijn getest door de GGDen, sinds 1 juni. NB de reikwijdtes van de y assen verschillen.

Landelijke resultaten GGD teststraten



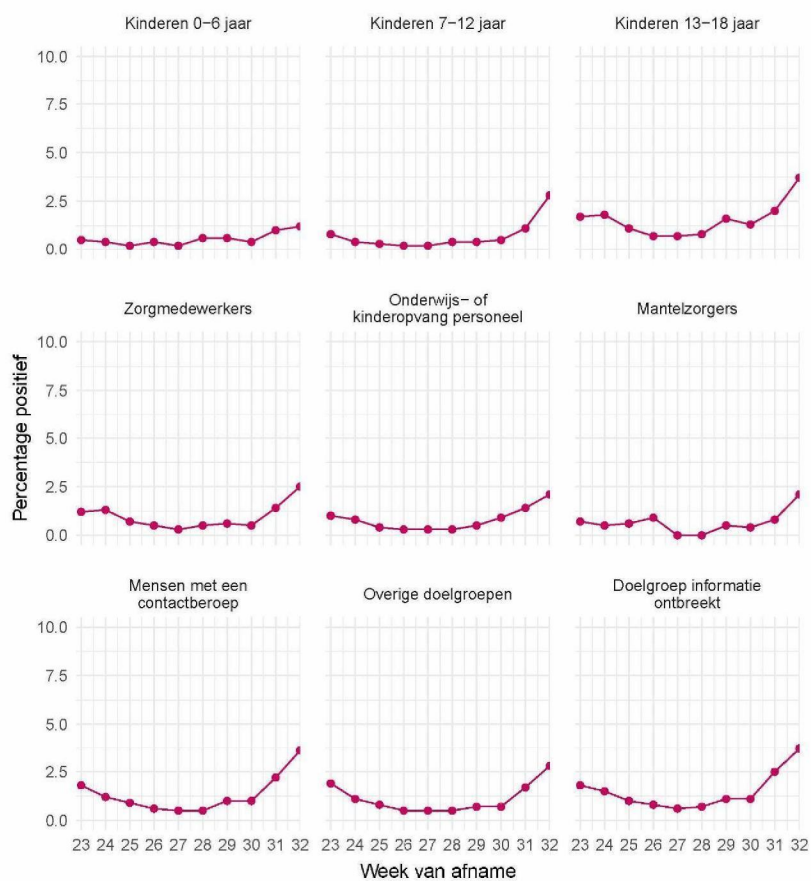
Figuur 2: Percentage positieve testen, per week en per leeftijdscategorie, voor patiënten die **wel** in het kader van bron- en contactonderzoek zijn getest door de GGDen, sinds 1 juni.

Landelijke resultaten GGD teststraten



Figuur 3: Landelijke aantallen positieve en negatieve testen, per week en per leeftijdscategorie, voor patiënten die **niet** in het kader van bron- en contactonderzoek zijn getest door de GGDen, sinds 1 juni. NB de reikwijdtes van de y assen verschillen.

Landelijke resultaten GGD teststraten



Figuur 4: Percentage positieve testen, per week en per leeftijdscategorie, voor patiënten die **niet** in het kader van bron- en contactonderzoek zijn getest door de GGDen, sinds 1 juni.

Landelijke resultaten GGD teststraten

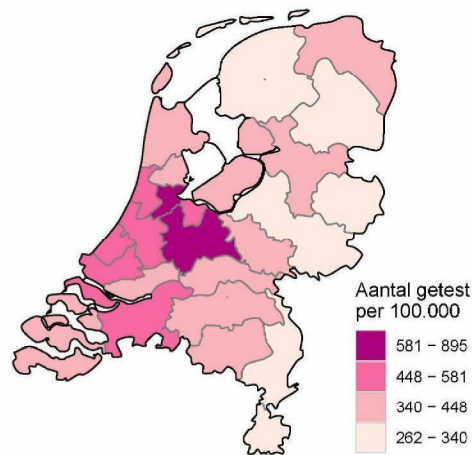
Tabel 3: Aantal testen en percentage positief per doelgroep in de afgelopen 14 dagen.

Groep	Aantal positief	Aantal getest	Percentage positief
Kinderen 0-6 getest ihkv BCO	7	48	14.6
Kinderen 7-12 getest ihkv BCO	14	39	35.9
Kinderen 13-18 getest ihkv BCO	21	98	21.4
Volwassene getest ihkv BCO	237	1603	14.8
Kinderen 0-6 jaar	5	345	1.4
Kinderen 7-12 jaar	38	1374	2.8
Kinderen 13-18 jaar	119	3302	3.6
Zorgmedewerkers	112	4359	2.6
Onderwijs- of kinderopvang personeel	20	870	2.3
Mantelzorgers	4	159	2.5
Mensen met een contactberoep	357	9474	3.8
Overige doelgroepen	450	15482	2.9
Doelgroep informatie ontbreekt	1533	41707	3.7
Totaal	2917	78860	3.7

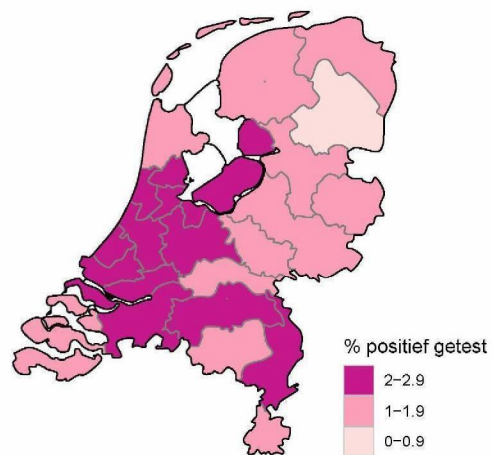
Tabel 4: Aantal testen en percentage positief per doelgroep vanaf 1 juni.

Groep	Aantal positief	Aantal getest	Percentage positief
Kinderen 0-6 getest ihkv BCO	57	455	12.5
Kinderen 7-12 getest ihkv BCO	89	527	16.9
Kinderen 13-18 getest ihkv BCO	131	554	23.6
Volwassene getest ihkv BCO	1208	8603	14.0
Kinderen 0-6 jaar	42	9288	0.5
Kinderen 7-12 jaar	147	31510	0.5
Kinderen 13-18 jaar	431	25300	1.7
Zorgmedewerkers	487	53529	0.9
Onderwijs- of kinderopvang personeel	211	38028	0.6
Mantelzorgers	12	1853	0.6
Mensen met een contactberoep	1194	81662	1.5
Overige doelgroepen	1684	152526	1.1
Doelgroep informatie ontbreekt	5952	362960	1.6
Totaal	11645	766795	1.5

Landelijke resultaten GGD teststraten

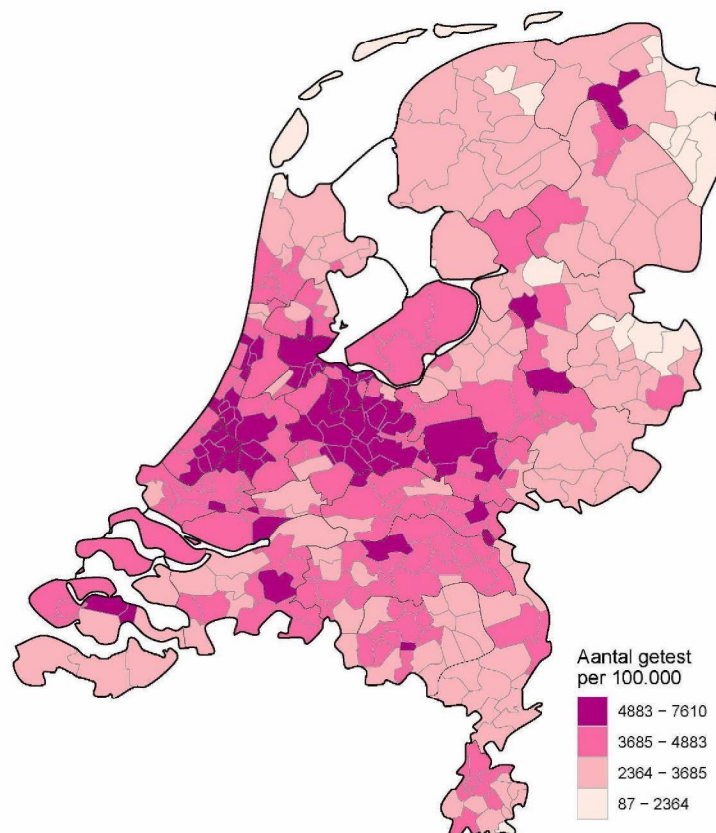


Figuur 5: Aantal testen per 100.000 inwoners per GGD regio waar de patiënt woont in de afgelopen twee weken. De zwarte lijnen geven de grenzen van de GGD-regio's weer.



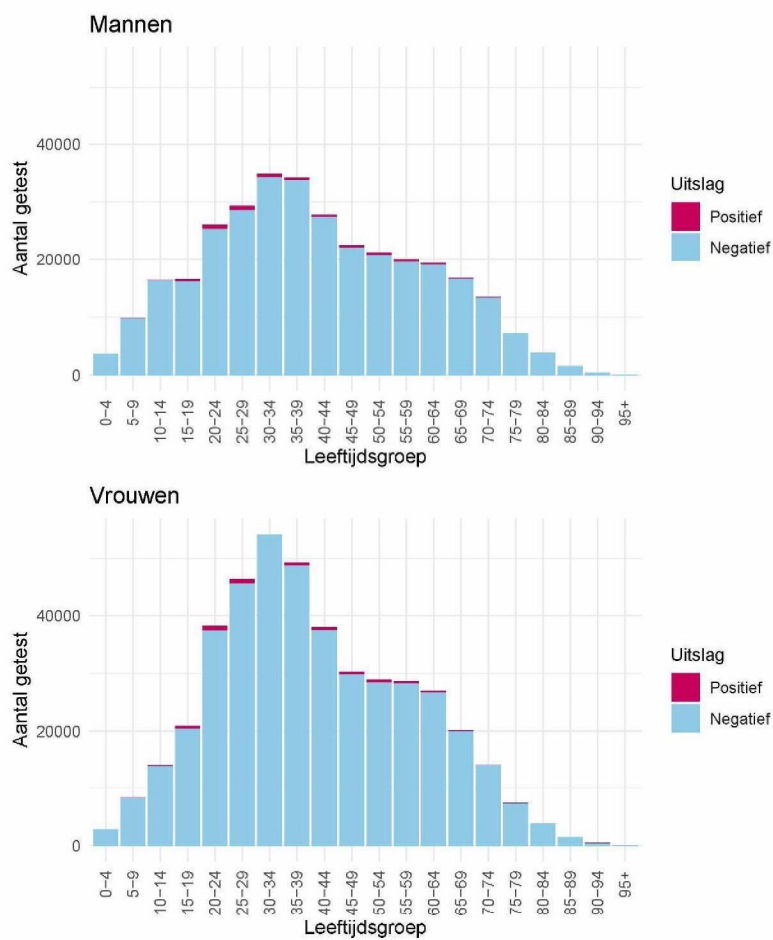
Figuur 6: Percentage positieve testen per GGD regio waar de patiënt woont in de afgelopen twee weken. De zwarte lijnen geven de grenzen van de GGD-regio's weer.

Landelijke resultaten GGD teststraten



Figuur 7: Aantal testen per 100.000 inwoners, afgenomen door de GGDen, per gemeente waar de patiënt woont, **sinds 1 juni**.

Landelijke resultaten GGD teststraten



Figuur 8: Aantallen positieve en negatieve testen per leeftijdsgroep, mannen (boven) en vrouwen (onder), landelijk, sinds 1 juni.

Landelijke resultaten GGD teststraten

Tabel 5: Aantal en percentage positieve testen per leeftijdsgroep en geslacht, landelijk, sinds 1 juni.

Leeftijdsgroep	Mannen			Vrouwen		
	Aantal positief	Aantal getest	Percentage positief	Aantal positief	Aantal getest	Percentage positief
0-4	39	3637	1.1	21	2910	0.7
5-9	55	9789	0.6	69	8355	0.8
10-14	128	16410	0.8	149	13967	1.1
15-19	366	16526	2.2	489	20938	2.3
20-24	765	26117	2.9	862	38203	2.3
25-29	697	29383	2.4	793	46512	1.7
30-34	582	34909	1.7	650	54779	1.2
35-39	450	34216	1.3	504	49320	1.0
40-44	380	27826	1.4	499	37933	1.3
45-49	400	22544	1.8	449	30240	1.5
50-54	458	21334	2.1	533	28894	1.8
55-59	420	19972	2.1	400	28593	1.4
60-64	287	19331	1.5	306	26941	1.1
65-69	153	16793	0.9	155	20135	0.8
70-74	116	13478	0.9	108	14057	0.8
75-79	62	7203	0.9	61	7418	0.8
80-84	31	3852	0.8	45	3881	1.2
85-89	12	1520	0.8	14	1532	0.9
90-94	6	388	1.5	5	466	1.1
95+	1	57	1.8	1	90	1.1
Totaal	5408	325285	1.7	6113	435164	1.4

Resultaten GGD teststraten werkgebied GGD Amsterdam

Resultaten GGD teststraten werkgebied GGD Amsterdam

Tabel 6: Aantal testen afgenomen door de GGDen met bekende uitslag en het percentage positief, per doelgroep, in de afgelopen 14 dagen, voor patiënten wonend in het werkgebied van de GGD*.

Groep	Aantal positief	Aantal getest	Percentage positief
Kinderen 0-6 getest ihkv BCO	2	12	16.7
Kinderen 7-12 getest ihkv BCO	2	11	18.2
Kinderen 13-18 getest ihkv BCO	2	11	18.2
Volwassene getest ihkv BCO	43	291	14.8
Kinderen 0-6 jaar	1	44	2.3
Kinderen 7-12 jaar	2	115	1.7
Kinderen 13-18 jaar	14	230	6.1
Zorgmedewerkers	17	309	5.5
Onderwijs- of kinderopvang personeel	3	81	3.7
Mantelzorgers	1	12	8.3
Mensen met een contactberoep	95	1212	7.8
Overige doelgroepen	111	2179	5.1
Doelgroep informatie ontbreekt	301	5077	5.9
Totaal	594	9584	6.2

* GGD Amsterdam

Tabel 7: Aantal testen afgenomen door de GGDen met bekende uitslag en het percentage positief, per doelgroep, sinds 1 juni, voor patiënten wonend in het werkgebied van de GGD*.

Groep	Aantal positief	Aantal getest	Percentage positief
Kinderen 0-6 getest ihkv BCO	14	70	20.0
Kinderen 7-12 getest ihkv BCO	18	74	24.3
Kinderen 13-18 getest ihkv BCO	23	58	39.7
Volwassene getest ihkv BCO	221	1069	20.7
Kinderen 0-6 jaar	6	1224	0.5
Kinderen 7-12 jaar	15	1814	0.8
Kinderen 13-18 jaar	56	1407	4.0
Zorgmedewerkers	42	2501	1.7
Onderwijs- of kinderopvang personeel	21	1934	1.1
Mantelzorgers	1	132	0.8
Mensen met een contactberoep	207	6216	3.3
Overige doelgroepen	272	13660	2.0
Doelgroep informatie ontbreekt	939	31802	3.0
Totaal	1835	61961	3.0

* GGD Amsterdam

Resultaten GGD teststraten werkgebied GGD Amsterdam

Tabel 8: Aantal testen afgenomen op de GGD testlocaties in de regio*, van voorgaande weken per weeknummer, van de lopende week per dag van de afspraak.

Afnamelocatie	Afnameweek /-dag	Aantal getest
GGD Amsterdam - Thuisbemonstering	23	69
NH A Amsterdam - RAI Europaboulevard 1	23	2859
NH F Amsterdam -Voormalige Stadstimmertuin 4/6	23	24
NH F Amsterdam RAI Fiets-/ inlooplocatie	23	1708
GGD Amsterdam - Thuisbemonstering	24	68
NH A Amsterdam - RAI Europaboulevard 2	24	2973
NH D Amsterdam - Slotervaart ZH - Louwesweg 6	24	190
NH F Amsterdam RAI Fiets-/ inlooplocatie	24	1822
GGD Amsterdam - Thuisbemonstering	25	53
NH A Amsterdam - RAI Europaboulevard 2	25	3115
NH D Amsterdam - Slotervaart ZH - Louwesweg 6	25	181
NH F Amsterdam RAI Fiets-/ inlooplocatie	25	1865
GGD Amsterdam - Thuisbemonstering	26	32
NH A Amsterdam - RAI Europaboulevard 2	26	2834
NH D Amsterdam - Slotervaart ZH - Louwesweg 6	26	186
NH F Amsterdam RAI Fiets-/ inlooplocatie	26	1648
GGD Amsterdam - Thuisbemonstering	27	43
NH A Amsterdam - RAI Europaboulevard 2	27	2905
NH D Amsterdam - Slotervaart ZH - Louwesweg 6	27	199
NH F Amsterdam RAI Fiets-/ inlooplocatie	27	1709
GGD Amsterdam - Thuisbemonstering	28	45
NH A Amsterdam - RAI Europaboulevard 2	28	2888
NH D Amsterdam - Slotervaart ZH - Louwesweg 6	28	241
NH F Amsterdam RAI Fiets-/ inlooplocatie	28	1861
GGD Amsterdam - Thuisbemonstering	29	60
NH A Amsterdam - RAI Europaboulevard 2	29	3261
NH F Amsterdam - Slotervaart ZH - Louwesweg 6	29	275
NH F Amsterdam RAI Fiets-/ inlooplocatie	29	2092
GGD Amsterdam - Thuisbemonstering	30	65
NH A Amsterdam - RAI Europaboulevard 2	30	4097
NH F Amsterdam - Slotervaart ZH - Louwesweg 6	30	357
NH F Amsterdam - Noord - Gentiaanplein 38	30	100
NH F Amsterdam RAI Fiets-/ inlooplocatie	30	3245
GGD Amsterdam - Thuisbemonstering	31	51
NH A Amsterdam - RAI Europaboulevard 2	31	4087
NH F Amsterdam - Slotervaart ZH - Louwesweg 6	31	388
NH F Amsterdam - Noord - Gentiaanplein 38	31	174
NH F Amsterdam RAI Fiets-/ inlooplocatie	31	4563
GGD Amsterdam - Thuisbemonstering	32	50
NH A Amsterdam - RAI Europaboulevard 2	32	4834
NH F Amsterdam - Slotervaart ZH - Louwesweg 6	32	422
NH F Amsterdam - Zuidoost - Kleiburg 38B	32	313
NH F Amsterdam - Noord - Gentiaanplein 38	32	145
NH F Amsterdam RAI Fiets-/ inlooplocatie	32	5823

Resultaten GGD teststraten werkgebied GGD Amsterdam

* GGD Amsterdam