



**Monitoring Coronacrisis-
dashboard
Waarstaatjegemeente.nl**

12 juni 2020





Maatschappelijke impact

- De Covid-19 pandemie en de maatregelen om deze te beheersen hebben een ontwrichtend effect op de samenleving
- Centrale vraagstuk voor gemeenten tijdens en na deze crisis:
 1. Het beschermen van kwetsbare groepen
 2. Het tegengaan of voorkomen van ongelijkheid tussen (kans)arm en (kans)rijk
- Gemeenten zien maatschappelijke uitdagingen op meerdere terreinen:
 - Kortere termijn
 - Middellange/ lange termijn





Vijf thema's

Input vanuit:

1. Data Dream Team'
2. Leden van bestuurlijke commissies
3. Voorbeelden van oa. Amsterdam, Drechtsteden, Helmond

- Covid-19
- Lokale economie
- Werkgelegenheid
- Openbare orde en veiligheid
- Zorg en sociaal

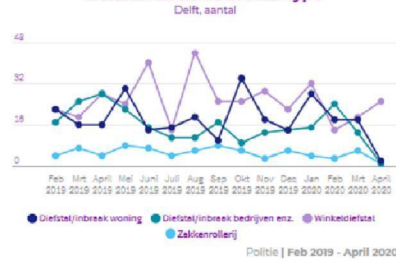


The screenshot shows a web browser window with the URL waarstaatjegemeente.nl. The page header includes the logo for 'Waarstaatjegemeente.nl' and 'Mijn W53C VNG'. A navigation menu contains 'Home', 'Thema's', 'Producten', 'Nieuws', and 'Over'. The main content area features a dark blue banner with the text 'Bekijk de cijfers van uw gemeente' and 'Vergelijk. Verbaas. Verbeter.' Below this is a search bar with the placeholder text 'Zoek cijfers over uw onderwerp' and a 'Zoek' button. A light green section highlights 'Impact coronacrisis op uw gemeente' with a link to 'Bekijk hier de actuele cijfers'. The 'Thema's' section is a grid of 12 circular icons, each with a label: 'Bouwen en wonen', 'Openbare orde en veiligheid', 'Bedrijvigheid en economie', 'Werk en inkomen', 'Onderwijs', 'Jeugd en Jeugdhulpverlening', 'Gezondheid', 'Gemeentelijke financiën', 'Dienstverlening en digitalisering', 'Energietransitie', 'Mobiliteit', and 'Duurzame leefomgeving'. An orange decorative bar is visible at the bottom left of the page.

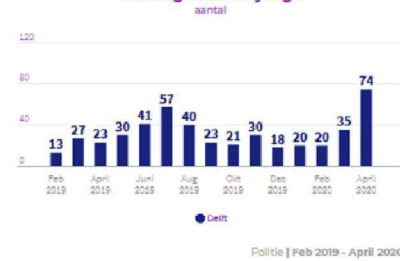


Openbare orde en veiligheid

Diefstal en inbraak naar type



Melding overlast jeugd

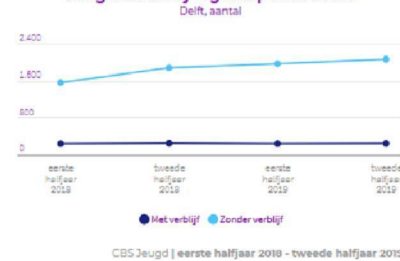


Zorg en sociaal

Cliënten met dagbesteding



Jongeren met jeugdhulp naar soort





Zorg en sociaal





Mogelijkheden gebruik van GMSD

- GMSD is niet specifiek gericht op het in beeld brengen van crisissituaties. GMSD is bedoeld als beleidsinformatie voor verantwoording en toetsing achteraf (Raad en College)
 - Gegevens worden ieder half jaar uit softwaresystemen gehaald
 - Aggregatie van producten naar productcategorieën
 - Gemeenten leveren gegevens op caseniveau aan bij CBS
 - Levering en verwerking van gegevens (ontdubbeling, schoning datakoppeling) is arbeidsintensief en kost tijd





Mogelijkheden op basis van berichtenverkeer

- Gemeenten registreren gegevens digitaal via berichtenverkeer
- Berichtenverkeer wordt dagelijks gemonitord (volume)
- Berichtenverkeer iWmo vormt de basis van de datalevering aan CBS
- Momenteel loopt een pilot van Inlichtingenbureau, Ketenbureau iSociaal Domein en VNG Realisatie op mogelijkheid gegevens uit dataverkeer te destilleren

Maar:

Sluit de administratieve werkelijkheid goed aan?

- Berichtenverkeer is niet compleet en niet volledig actueel
- Berichtenverkeer staat in deze crisis ook onder druk: behandelingen worden niet of anders uitgevoerd

