

# Respons team

EPI

14 juli 2020

# Reishistorie

## 5 Reishistorie van COVID-19 patiënten vanaf 1 juli 2020

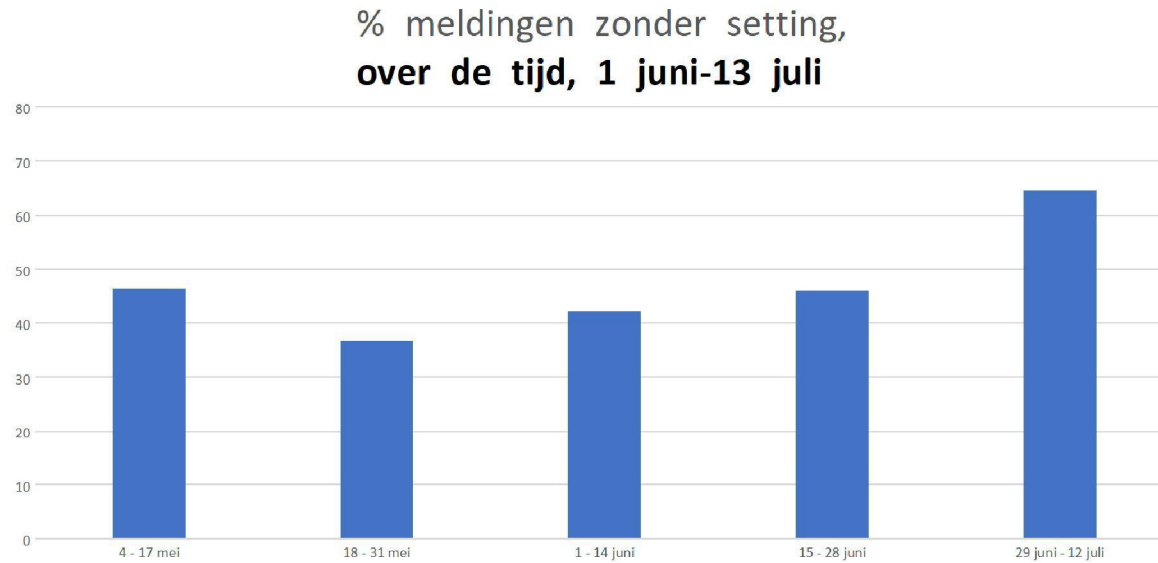
Tabel 5: Aantal bij de GGD'en gemelde COVID-19 patiënten die in de 14 dagen voor aanvang van de ziekte in het buitenland zijn geweest, vanaf 1 juli<sup>1</sup>

Reishistorie	Aantal	%
Totaal gemeld	825	
Ja	61	7.4
Nee	748	90.7
Niet vermeld	16	1.9

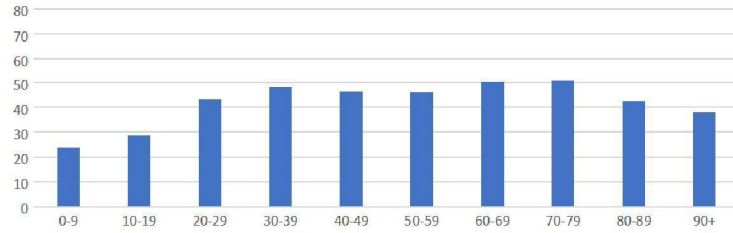
<sup>1</sup> Sinds 1 juli wordt reishistorie weer geregistreerd

Totaal	61	
Belgie	10	16.4
Servie	9	14.8
Kazachstan	8	13.1
Duitsland	7	11.5
Verenigde Staten	3	4.9
Bahrein	2	3.3
Bosnie-Herzegovina	2	3.3
Brazilie	2	3.3
Ghana	2	3.3
India	2	3.3
Kenya	2	3.3
Bulgarije	1	1.6
Filipijnen	1	1.6
Irak	1	1.6
Iran	1	1.6
Kroatie	1	1.6
Liberia	1	1.6
Polen	1	1.6
Portugal	1	1.6
Slowakije	1	1.6
Spanje	1	1.6
Turkije	1	1.6
Zweden	1	1.6

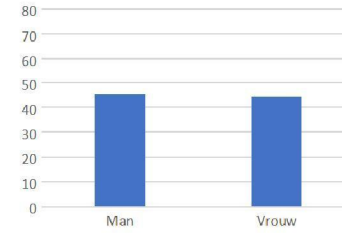
Settings: % patienten zonder setting neemt toe  
(of registratie loopt achter?)



% meldingen zonder setting  
**naar leeftijd, 1 juni-13  
juli**



% meldingen zonder setting,  
**naar geslacht, 1 juni -13  
juli**



% meldingen zonder setting,  
**naar GGD, 1 juni-13**  
**juli**

