



## Rapportage COVID-19 testen door GGDen

RIVM-C1b-EPI - GGDGHOR 01 juli 2020

Sinds 1 juni kunnen alle Nederlanders met klachten passend bij COVID-19 zich laten testen door de GGD. Voor 1 juni is in alle GGD regio's het afspraken- en uitslagensysteem CoronIT geïmplementeerd. Onderstaande rapportage is gebaseerd op CoronIT data geëxporteerd op **1 juli 12:00u**. Totale aantallen uitslagen zijn gebaseerd op alleen positieve en negatieve uitslagen, testen met uitslag heranalyse of onbeoordeelbaar zijn geëxcludeerd. De datum van de test is gebaseerd op variabele 'afspraakstart'. Meerdere testen op dezelfde dag met hetzelfde patiëntnummer zijn ontdubbeld. Omdat alleen geboortjaar beschikbaar is om de leeftijd van patiënten te bepalen, is 2020 minus het geboortjaar gebruikt om de leeftijd toe te kennen. Dit betekent dat ongeveer de helft van de patiënten een jaar te oud is ingeschat. Personen waarbij vermeld is dat ze getest zijn in het kader van bron- en contactonderzoek staan - ongeacht beroep - in de 'getest in het kader van BCO' groepen. De overige doelgroepen bevatten géén testen waarbij vermeld stond dat ze in het kader van BCO zijn uitgevoerd.

Gewijzigd sinds vorige week: ook thuisbemonsteringen door de GGDen zijn nu geïncludeerd in de analyses.

*Landelijke resultaten GGD teststraten***Landelijke resultaten GGD teststraten**

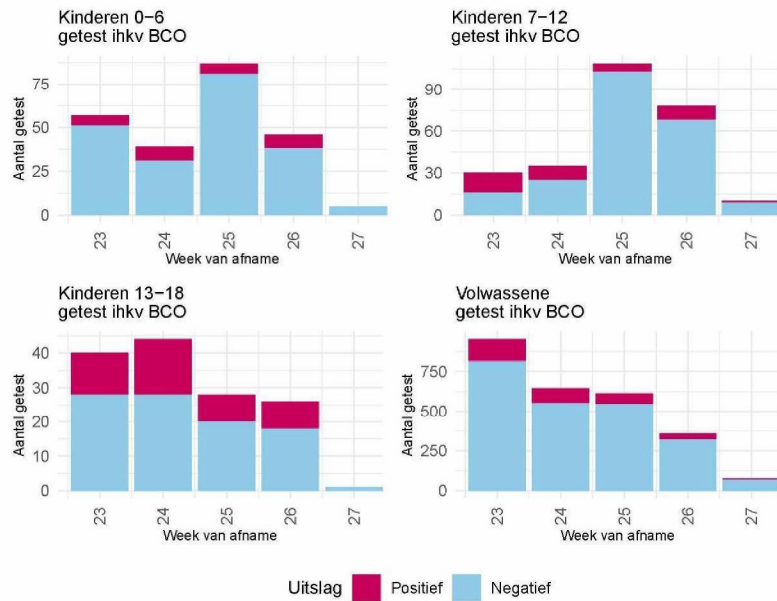
Tabel 1. Landelijke aantallen testen met bekende uitslag, waarvan positieve testen, en waarvan gevonden middels bron- en contactonderzoek (BCO).

Weeknummer	Totaal aantal testen met uitslag	Aantal positief	Percentage positief	Positief getest ihkv BCO	Percentage positieven gevonden via BCO
23	48784	986	2.0	168	17
24	56895	838	1.5	128	15.3
25	61430	557	0.9	88	15.8
26	61083	426	0.7	65	15.3
27	17439	85	0.5	9	10.6
Totaal	245631	2892	1.2	458	15.8

Tabel 2. Het aantal testen afgenomen door de GGDen met bekende uitslag die niet in het kader van bron- en contactonderzoek zijn afgenomen, en waarbij geen beroepsuitvoering in de twee weken voor de test is gespecificeerd in CoronIT (variabele doelgroep\_gewerkt\_bij).

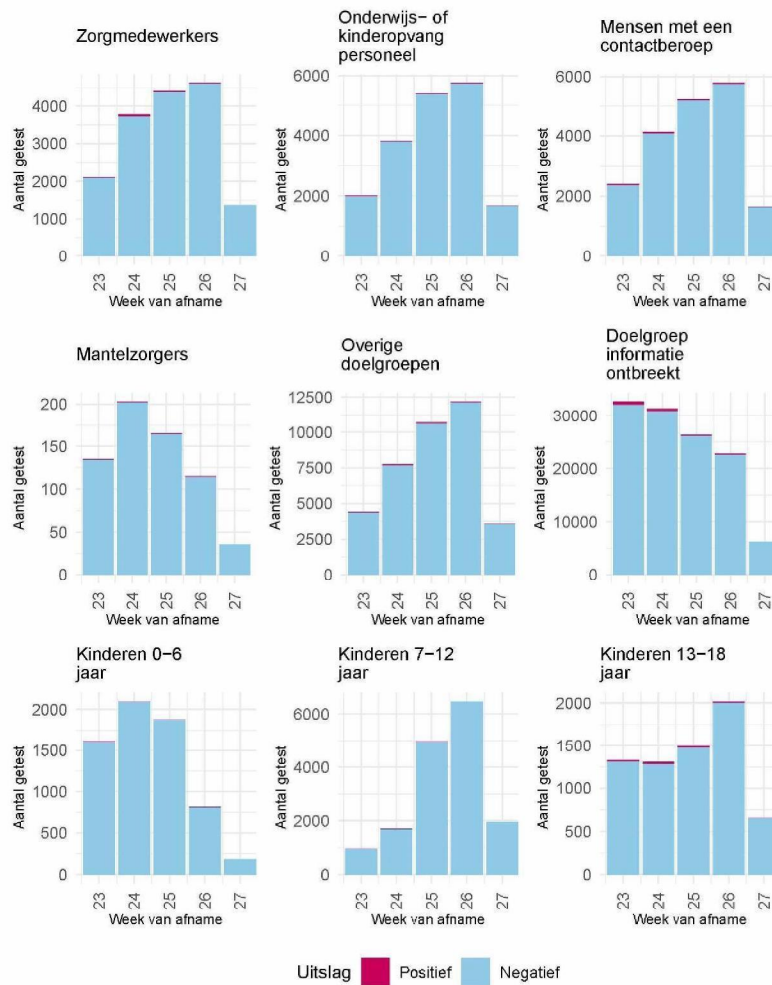
Weeknummer	Totaal aantal afspraken	Aantal afspraken zonder doelgroep informatie	Percentage zonder doelgroep informatie
23	48784	32724	67.1
24	56895	31374	55.1
25	61430	26373	42.9
26	61083	22782	37.3
27	17439	6284	36.0
Totaal	245631	119537	48.7

Landelijke resultaten GGD teststraten



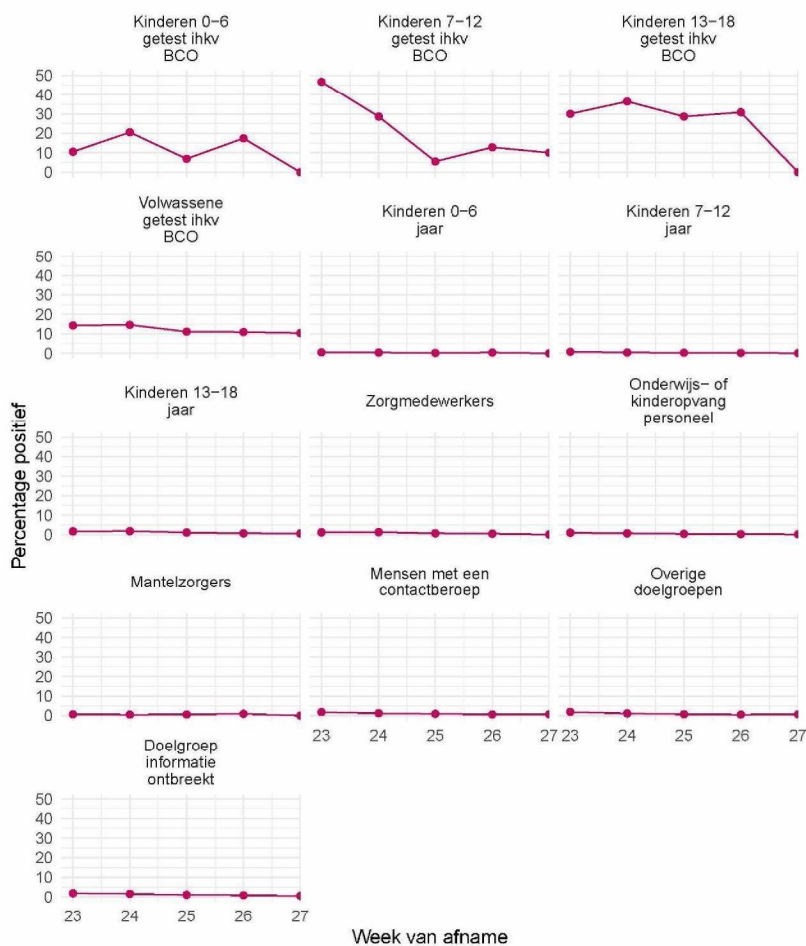
Figuur 1. Landelijke aantallen positieve en negatieve testen, per week en per leeftijdscategorie, voor patiënten die **wel** in het kader van bron- en contactonderzoek zijn getest door de GGDen, sinds 1 juni. NB de reikwijdtes van de y assen verschillen.

## Landelijke resultaten GGD teststraten



Figuur 2. Landelijke aantallen positieve en negatieve testen, per week en per doelgroep, voor patiënten die **niet** in het kader van bron- en contactonderzoek zijn getest door de GGDen, sinds 1 juni. NB de reikwijdtes van de y assen verschillen.

## Landelijke resultaten GGD teststraten



Figuur 3. Percentage positieve testen, per doelgroep, per kalenderweek, landelijk, sinds 1 juni.

*Landelijke resultaten GGD teststraten*Tabel 3. Aantallen testen en percentage positief, landelijk, per doelgroep, **in de afgelopen 14 dagen**.

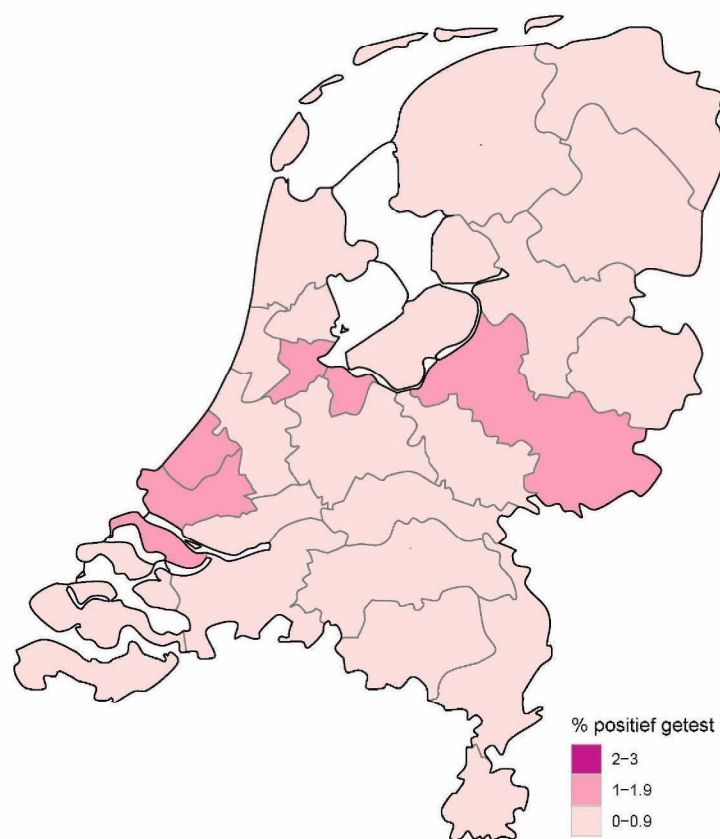
Groep	Aantal positief	Aantal getest	Percentage positief
Kinderen 0-6 getest ihkv BCO	13	103	12.6
Kinderen 7-12 getest ihkv BCO	16	165	9.7
Kinderen 13-18 getest ihkv BCO	15	49	30.6
Volwassene getest ihkv BCO	95	870	10.9
Kinderen 0-6 jaar	5	1870	0.3
Kinderen 7-12 jaar	17	11738	0.1
Kinderen 13-18 jaar	25	3729	0.7
Zorgmedewerkers	45	8933	0.5
Onderwijs- of kinderopvang personeel	34	10883	0.3
Mantelzorgers	1	259	0.4
Mensen met een contactberoep	77	11046	0.7
Overige doelgroepen	141	23142	0.6
Doelgroep informatie ontbreekt	369	46165	0.8
Totaal	853	118952	0.7

Tabel 4. Aantallen testen en percentage positief, landelijk, per doelgroep, **sinds 1 juni**.

Groep	Aantal positief	Aantal getest	Percentage positief
Kinderen 0-6 getest ihkv BCO	28	234	12.0
Kinderen 7-12 getest ihkv BCO	41	262	15.6
Kinderen 13-18 getest ihkv BCO	44	139	31.7
Volwassene getest ihkv BCO	345	2645	13.0
Kinderen 0-6 jaar	24	6590	0.4
Kinderen 7-12 jaar	41	16045	0.3
Kinderen 13-18 jaar	83	6812	1.2
Zorgmedewerkers	132	16308	0.8
Onderwijs- of kinderopvang personeel	89	18632	0.5
Mantelzorgers	4	654	0.6
Mensen met een contactberoep	187	19182	1.0
Overige doelgroepen	334	38591	0.9
Doelgroep informatie ontbreekt	1540	119537	1.3
Totaal	2892	245631	1.2

Landelijke resultaten GGD teststraten

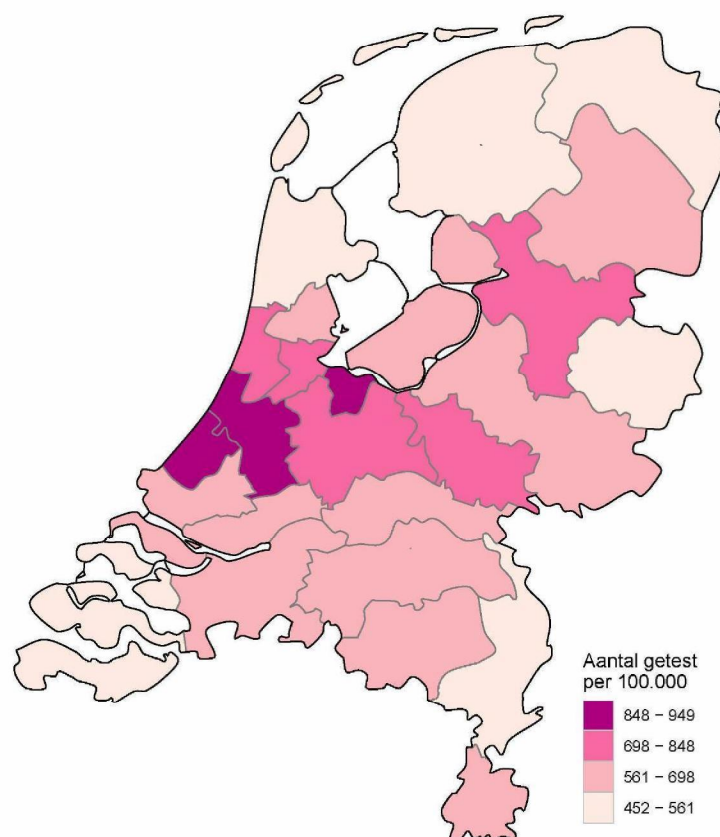
---



Figuur 4. Percentage positieve testen afgenomen door de GGDen, per GGD regio waar de patiënt woont, in de afgelopen 14 dagen.

Landelijke resultaten GGD teststraten

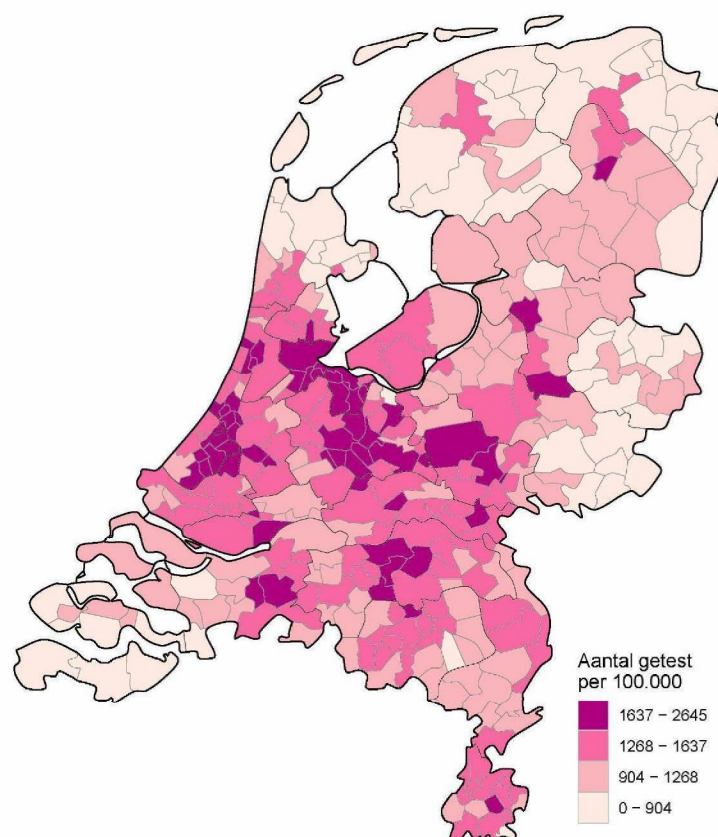
---



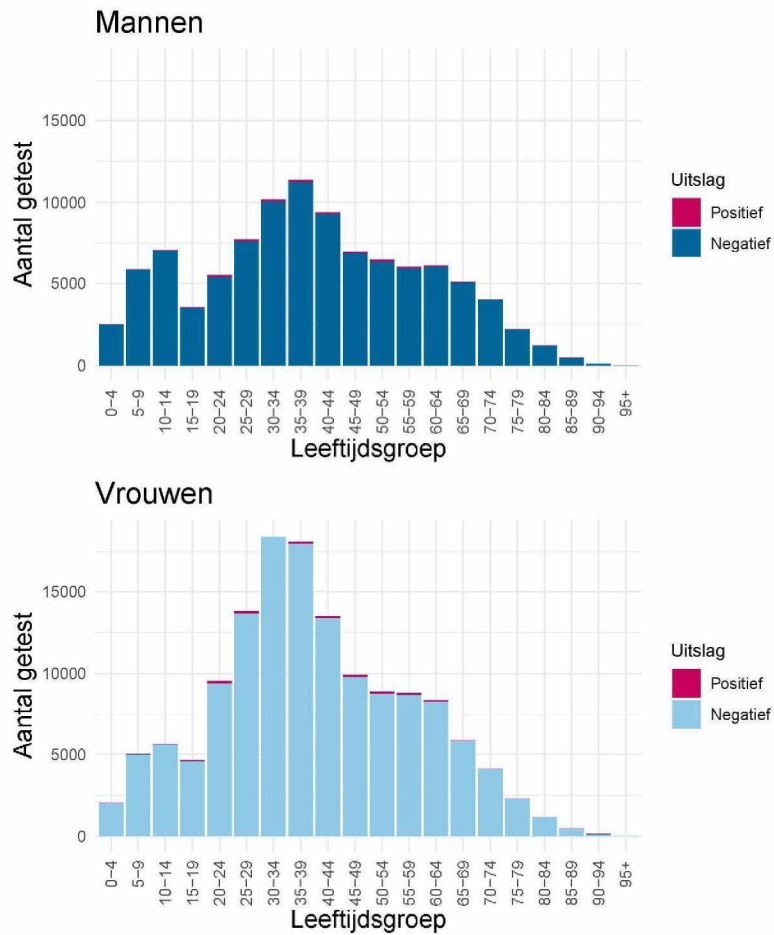
Figuur 5. Aantal testen per 100.000 inwoners, afgenomen door de GGDen per GGD regio waar de patiënt woont, in de afgelopen 14 dagen.



Landelijke resultaten GGD teststraten



Figuur 6. Aantal testen per 100.000 inwoners, afgenomen door de GGDen, per gemeente waar de patiënt woont, sinds 1 juni.



Figuur 7. Aantallen positieve en negatieve testen per leeftijdsgroep, mannen (boven) en vrouwen (onder), landelijk, bij patiënten die niet in het kader van bron- en contactonderzoek getest worden, door de GGDen, sinds 1 juni.

*Landelijke resultaten GGD teststraten*

Tabel 5. Aantal en percentage positieve testen per leeftijdsgroep, landelijk, bij **mannelijke** patiënten die niet in het kader van bron- en contactonderzoek getest worden, door de GGDen, sinds 1 juni.

Leeftijdsgroep	Aantal positief	Aantal getest	Percentage positief
0-4	20	2501	0.8
5-9	20	5849	0.3
10-14	41	7084	0.6
15-19	60	3551	1.7
20-24	134	5514	2.4
25-29	139	7746	1.8
30-34	151	10193	1.5
35-39	130	11351	1.1
40-44	97	9388	1.0
45-49	111	6970	1.6
50-54	134	6452	2.1
55-59	124	6019	2.1
60-64	84	6085	1.4
65-69	38	5084	0.7
70-74	24	4012	0.6
75-79	16	2203	0.7
80-84	10	1201	0.8
85-89	3	463	0.6
90-94	1	112	0.9
95+	0	0	0.0
Totaal	1337	101778	1.3

*Landelijke resultaten GGD teststraten*

Tabel 6. Aantallen positieve en negatieve testen per leeftijdsgroep, landelijk, bij **vrouwelijke** patiënten die niet in het kader van bron- en contactonderzoek getest worden, door de GGDen, sinds 1 juni.

Leeftijdsgroep	Aantal positief	Aantal getest	Percentage positief
0-4	14	2046	0.7
5-9	23	5012	0.5
10-14	51	5675	0.9
15-19	92	4653	2.0
20-24	137	9519	1.4
25-29	159	13816	1.2
30-34	153	18542	0.8
35-39	135	18109	0.7
40-44	130	13482	1.0
45-49	127	9896	1.3
50-54	145	8879	1.6
55-59	106	8799	1.2
60-64	99	8378	1.2
65-69	53	5939	0.9
70-74	23	4119	0.6
75-79	16	2291	0.7
80-84	11	1173	0.9
85-89	6	471	1.3
90-94	2	125	1.6
95+	0	0	0.0
Totaal	1482	140924	1.1

*Resultaten GGD teststraten werkgebied GGD Regio Utrecht*

**Resultaten GGD teststraten werkgebied GGD Regio Utrecht**

Tabel 7. Aantal testen afgenomen door de GGDen met bekende uitslag en het percentage positief, per doelgroep, **in de afgelopen 14 dagen**, voor patiënten wonend in het werkgebied van GGD Regio Utrecht.

	Aantal positief	Aantal getest	Percentage positief
Kinderen 0-6 getest ihkv BCO	4	21	19.0
Kinderen 7-12 getest ihkv BCO	3	18	16.7
Kinderen 13-18 getest ihkv BCO	6	9	66.7
Volwassene getest ihkv BCO	23	157	14.6
Kinderen 0-6 jaar	1	119	0.8
Kinderen 7-12 jaar	3	1123	0.3
Kinderen 13-18 jaar	5	388	1.3
Zorgmedewerkers	3	759	0.4
Onderwijs- of kinderopvang personeel	2	1092	0.2
Mantelzorgers	1	18	5.6
Mensen met een contactberoep	8	899	0.9
Overige doelgroepen	16	2365	0.7
Doelgroep informatie ontbreekt	30	4257	0.7
Totaal	105	11225	0.9

Tabel 8. Aantal testen afgenomen door de GGDen met bekende uitslag en het percentage positief, per doelgroep, **sinds 1 juni**, voor patiënten wonend in het werkgebied van GGD Regio Utrecht.

	Aantal positief	Aantal getest	Percentage positief
Kinderen 0-6 getest ihkv BCO	7	49	14.3
Kinderen 7-12 getest ihkv BCO	6	29	20.7
Kinderen 13-18 getest ihkv BCO	7	20	35.0
Volwassene getest ihkv BCO	49	399	12.3
Kinderen 0-6 jaar	2	557	0.4
Kinderen 7-12 jaar	5	1497	0.3
Kinderen 13-18 jaar	10	694	1.4
Zorgmedewerkers	11	1463	0.8
Onderwijs- of kinderopvang personeel	11	1985	0.6
Mantelzorgers	1	66	1.5
Mensen met een contactberoep	18	1670	1.1
Overige doelgroepen	32	4137	0.8
Doelgroep informatie ontbreekt	150	11385	1.3
Totaal	309	23951	1.3

*Resultaten GGD teststraten werkgebied GGD Regio Utrecht*

Tabel 9. Aantal testen met bekende uitslag afgenomen op de GGD testlocaties in GGD Regio Utrecht, van voorgaande weken per weeknummer, van de lopende week per dag van de afspraak.

Afamelocatie	Afnameweek /-dag	Aantal getest
GGD Utrecht - Thuisbemonstering	23	51
UT D Houten - Meidoornkade 24	23	3561
UT D Soest - Verlengde Paltzerweg 1	23	448
UT D Veenendaal - Vijftien morgen 4	23	852
UT F Utrecht - Rode Kruis Utrecht - Koningsweg 2	23	130
GGD Utrecht - Thuisbemonstering	24	63
UT D Amersfoort - Piet Mondriaanplein 61	24	579
UT D Houten - Meidoornkade 24	24	2992
UT D Soest - Verlengde Paltzerweg 1	24	134
UT D Utrecht - Bolognalaan 10	24	855
UT D Veenendaal - Vijftien morgen 4	24	679
UT F Utrecht - Rode Kruis Utrecht - Koningsweg 2	24	273
GGD Utrecht - Thuisbemonstering	25	69
UT D Amersfoort - Piet Mondriaanplein 61	25	1498
UT D Houten - Meidoornkade 24	25	1670
UT D Utrecht - Bolognalaan 10	25	1225
UT D Utrecht - Koploperstraat 50	25	591
UT D Veenendaal - Vijftien morgen 4	25	493
UT F Utrecht - Rode Kruis Utrecht - Koningsweg 2	25	666
GGD Utrecht - Thuisbemonstering	26	78
UT D Amersfoort - Piet Mondriaanplein 61	26	1592
UT D Houten - Meidoornkade 24	26	1328
UT D Utrecht - Bolognalaan 10	26	785
UT D Utrecht - Koploperstraat 50	26	1497
UT D Veenendaal - Vijftien morgen 4	26	682
UT F Utrecht - Rode Kruis Utrecht - Koningsweg 2	26	643
GGD Utrecht - Thuisbemonstering	2020-06-29	1
UT D Amersfoort - Piet Mondriaanplein 61	2020-06-29	270
UT D Houten - Meidoornkade 24	2020-06-29	270
UT D Utrecht - Bolognalaan 10	2020-06-29	125
UT D Utrecht - Koploperstraat 50	2020-06-29	279
UT D Veenendaal - Vijftien morgen 4	2020-06-29	129
UT F Utrecht - Rode Kruis Utrecht - Koningsweg 2	2020-06-29	132
GGD Utrecht - Thuisbemonstering	2020-06-30	2
UT D Amersfoort - Piet Mondriaanplein 61	2020-06-30	12
UT D Houten - Meidoornkade 24	2020-06-30	102
UT D Utrecht - Bolognalaan 10	2020-06-30	128
UT D Utrecht - Koploperstraat 50	2020-06-30	2
UT F Utrecht - Rode Kruis Utrecht - Koningsweg 2	2020-06-30	1