

GGD GHOR CORONA MONITOR
19-6-2020



Inhoud

Inleiding	2
Aantal ingeplande afspraken via het landelijk telefoonnummer	3
Totaal aantal uitgevoerde testen	4
Aantal uitgevoerde testen per GGD regio bij de speciaal ingerichte testlocaties	5
Percentage positieve testen per GGD regio bij de speciaal ingerichte testlocaties	6
Totaal aantal VVT locaties dat open is voor bezoek	7
Aantal VVT locaties dat open is voor bezoek per regio	8
Belangrijkste ervaren knelpunten bij de GGD'en per onderwerp	9

Inleiding

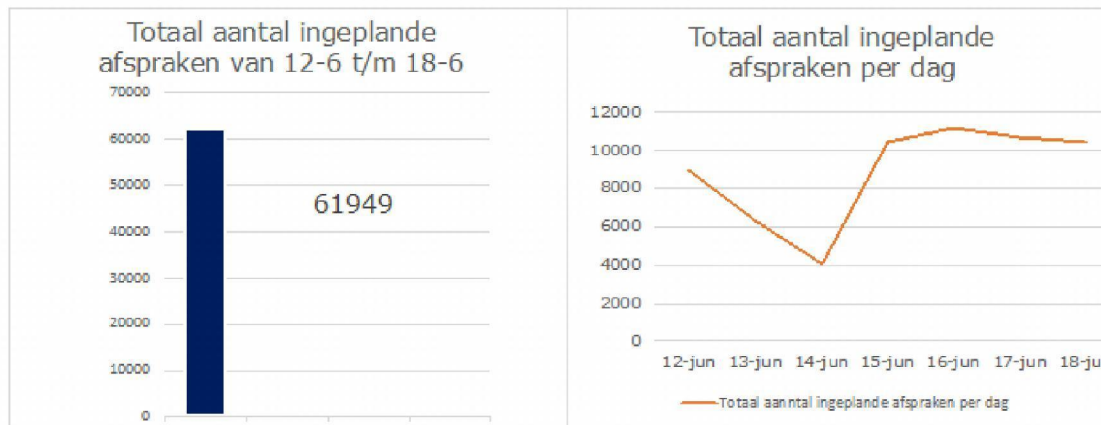
Deze wekelijkse rapportage van de vijftientig Directeuren Publieke Gezondheid bevat het aantal ingeplande testafspraken via het landelijk telefoonnummer, het aantal testen dat door de GGD'en wordt uitgevoerd, het aantal positieve testen per regio, het aantal VVT locaties dat open is en er wordt weergegeven welke knelpunten de GGD'en ervaren rondom de diverse taken. Samen met het LOT-C blijven we verder werken aan één datastroom, waardoor toekomstige rapportages mogelijk nog verder kunnen wijzigen.

Voor nadere informatie over deze rapportage kun u contact opnemen met (10)(2e), verenigingssecretaris GGD GHOR Nederland ([\(10\)\(2e\)@ggdghor.nl](mailto:(10)(2e)@ggdghor.nl)).

(10)(2e)(10)(210)(2e) DPG Fryslân

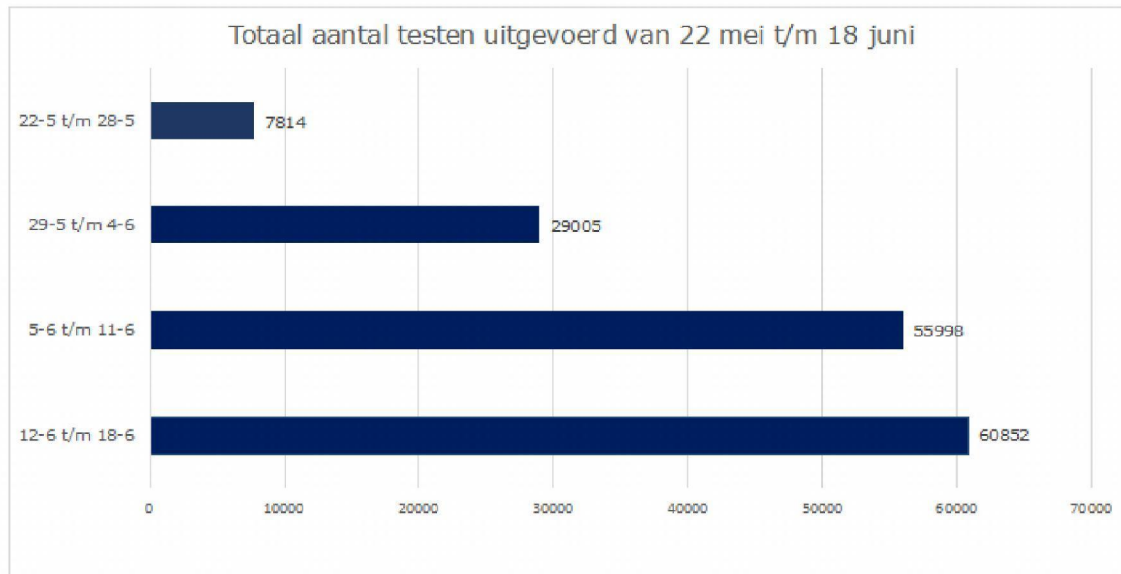
Portefeuillehouder Informatievoorziening GGD GHOR Nederland

Aantal ingeplande afspraken via het landelijk telefoonnummer



Bron: GGD GHOR Nederland

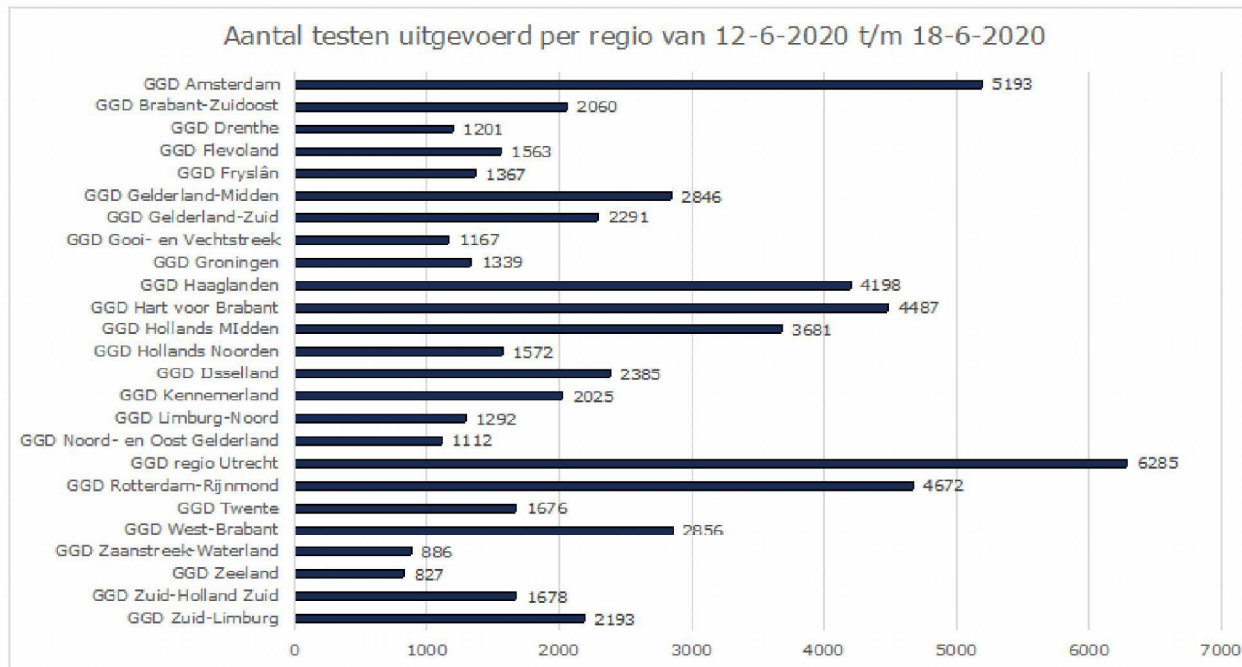
Totaal aantal uitgevoerde testen



Aantal uitgevoerde pcr testen door GGD'en in de periode 22-5 tot en met 18 juni.

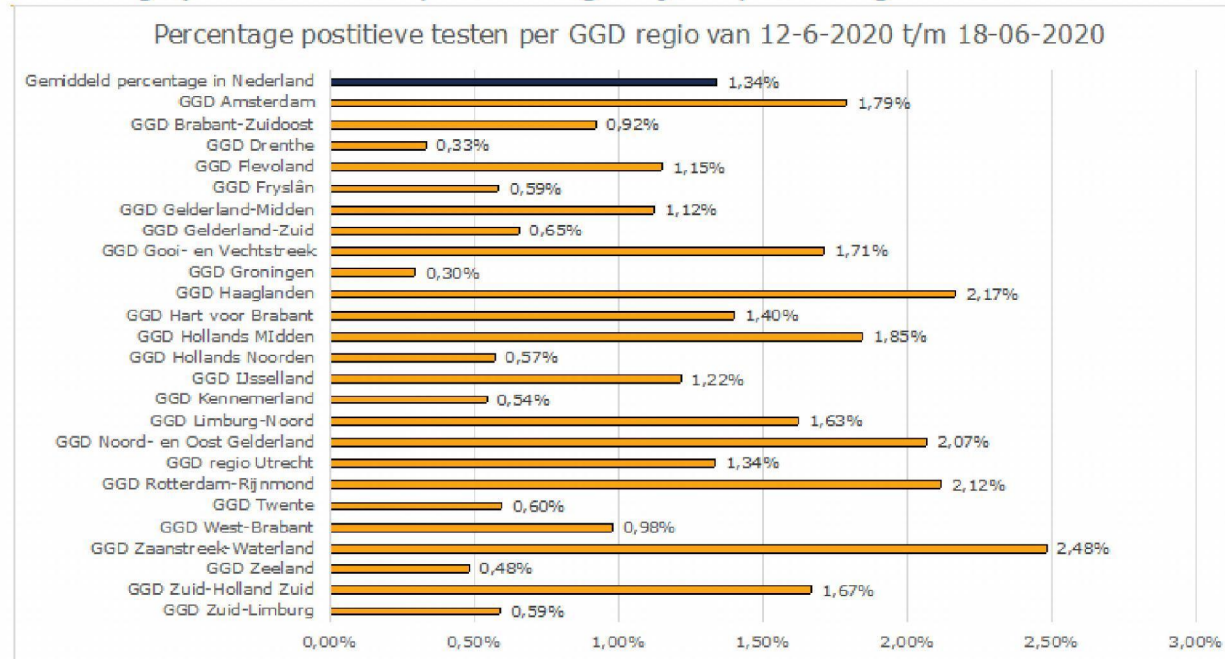
Bron: GGD GHOR Nederland, CoronIT

Aantal uitgevoerde testen per GGD regio bij de speciaal ingerichte testlocaties



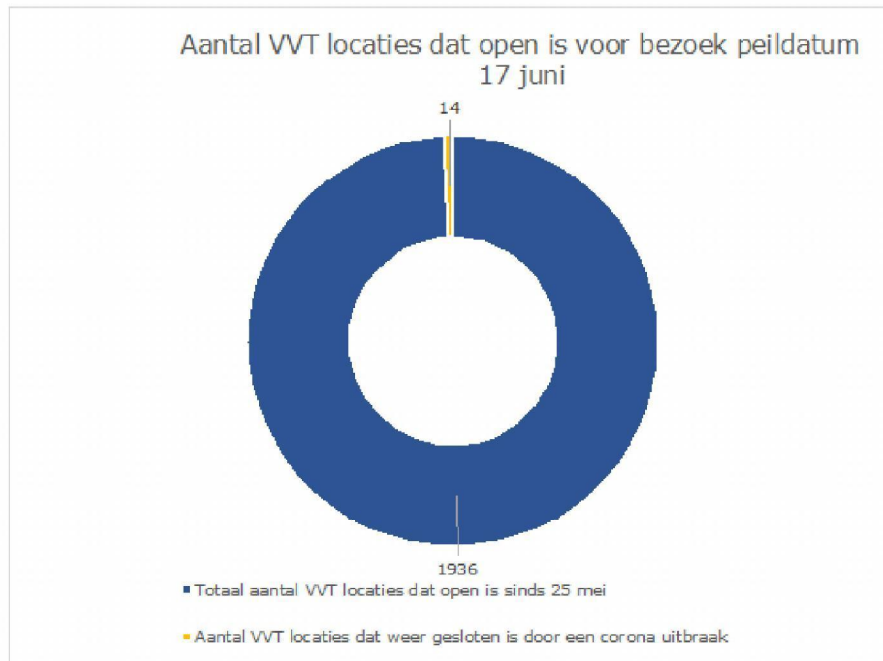
Aantal uitgevoerde PCR testen door GGD'en in de periode 12 juni tot en met 18 juni. Het gaat hier alleen om cijfers van de GGD teststraten. In sommige regio's wordt een veelvoud daarvan door andere instanties uitgevoerd. Bron: GGD GHOR Nederland, CoronIT

Percentage positieve testen per GGD regio bij de speciaal ingerichte testlocaties

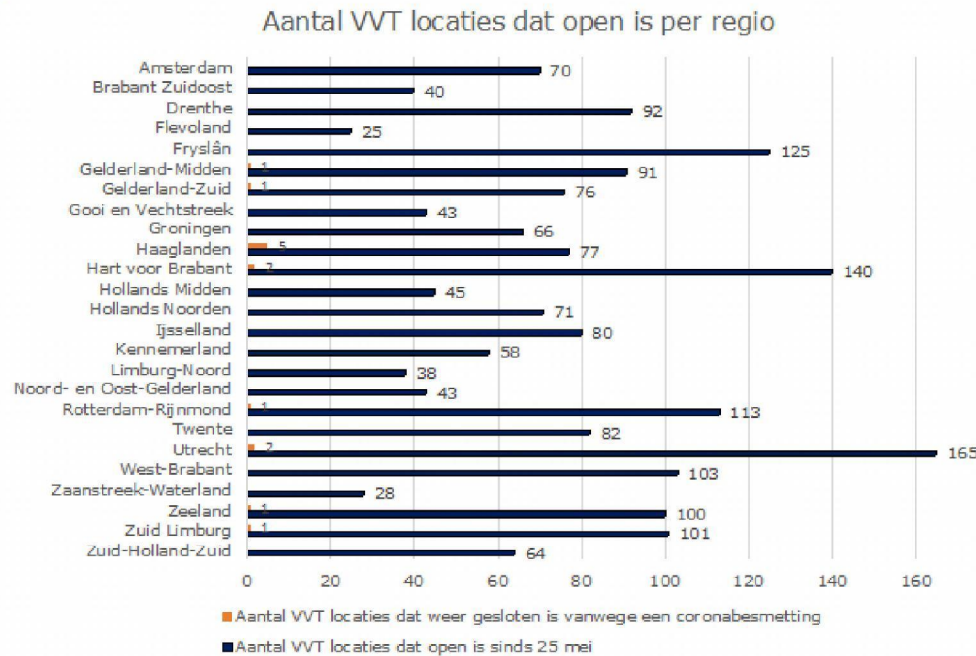


Omdat er een vertraging tussen test en uitslag zit, zijn de positieve testen niet met het aantal uitslagen te vergelijken. De besmettingsgraad (% positieve testen) valt hier niet uit af te leiden, maar het geeft wel de trend weer. Bron: GGD GHOR Nederland, CoronIT

Totaal aantal VVT locaties dat open is voor bezoek



Aantal VVT locaties dat open is voor bezoek per regio



Gelderland Midden: Tijdelijk gesloten wegens verdenking op 11-6; is weer open na negatieve test.

Haaglanden: 3 VVT locaties zijn volledig gesloten. Bij 2 VVT locaties is één afdeling gesloten.

Rotterdam- Rijnmond: Geen wijziging tov vorige week. Betreft 1 locatie, situatie onder controle.

Utrecht: Bij deze instellingen is de betrokken afdeling gesloten.

Zeeland: De sluiting van de ene locatie voor bezoek, na openstelling werd niet veroorzaakt door openstelling voor bezoek. De besmetting kwam door een medewerker en werd na enkele uren openstelling geconstateerd.

Zuid Limburg: De locatie is gesloten, de GGD heeft contact gehad met index en organisatie en er is BCO uitgevoerd.

Gelderland Zuid: Patiënt getest, waarschijnlijk oude besmetting. Verder geen besmettingen, maar voor 2 weken poorten dicht gedaan.

Belangrijkste ervaren knelpunten bij de GGD'en per onderwerp

Rondom de VVT openstelling

Over het algemeen worden er knelpunten ervaren rondom de uitvoering van de bezoekersregeling. Met name door druk vanuit familie en/of cliënten. Dit vraagt om goede communicatie met alle families en leidt soms ook tot intensieve gesprekken.

Ook is de maatschappelijke druk op VVT is groot; bij VVT is angst voor herbesmetting en meteen daaraan gekoppeld: behoefte aan (preventief) PBM.

De RIVM richtlijn geeft aan dat zorgmedewerkers door kunnen werken, om zo de zorg uitvoerbaar te houden. Dit geeft echter groter risico op verspreiding van besmettingen.

Rondom het uit te voeren testbeleid en bron- en contactonderzoek

Er spelen nog wat technische problemen in het landelijk systeem, met name doordat uitslagen blijven hangen of doordat er geen goede registratie plaatsvindt. Hierdoor krijgen mensen relatief laat de terugkoppeling van hun testresultaat. Ook komen er relatief veel testuitslagen terug als niet te beoordelen.

Het systeem van het nabellen en daarna toch nog een brief is niet efficiënt. Wanneer mensen landelijk niet bereikt worden, komt het weer neer op de GGD. Hier moet een andere oplossing voor te bedenken zijn

Met de wijziging van het landelijk inplannen van kinderen ouder dan 6 jaar verwachten we meer kinderen in de leeftijd 6 tot 12 jaar. De geplande 3 minuten per bemonstering zijn voor kinderen niet haalbaar, het kost meer tijd bij deze groep.

Er wordt ook een toename gemerkt in de vraag naar thuisbemonstering. Dit komt met name door beperkte zelfredzaamheid van de inwoners om naar een teststraat te komen.

Landelijke informatievoorziening is in de Nederlandse taal. Dit sluit niet aan op onze multiculturele samenleving.

Overige knelpunten

Financiering voor GGD'en graag bespoedigen en bevoorschotten.