

Factsheet Kostenontwikkeling intramurale geneesmiddelen* – juli 2020



- De totale kosten voor intramurale geneesmiddelen daalden in april en mei 2020** ten opzichte van de voorafgaande maanden
- De voorlopige geraamde kosten bedragen € 2,50 miljard*** op basis van de veronderstelling dat de daling tijdelijk is en dat de eerdere trend wordt hervat vanaf juni en dat er geen inhaaleffect optreedt
- Hiermee bedraagt de geraamde stijging 7% ten opzichte van 2019; in 2019 bedroegen kosten € 2,35 miljard***
- De daling in kosten in april (en deels ook in maart) doet zich voor bij vrijwel alle indicatiehoofdggebieden, zie pagina 3



vektis intelligence

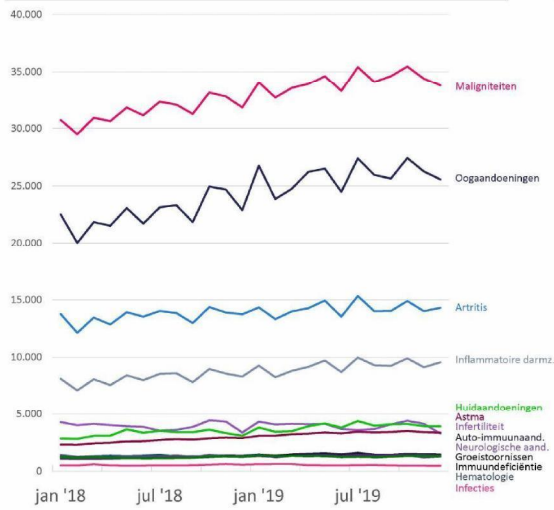
* De factsheet beschrijft de ontwikkelingen bij add-on geneesmiddelen en stollingsfactoren

** April en mei 2020 zijn bijgeschat voor zorginstellingen die geen gegevens hadden aangeleverd

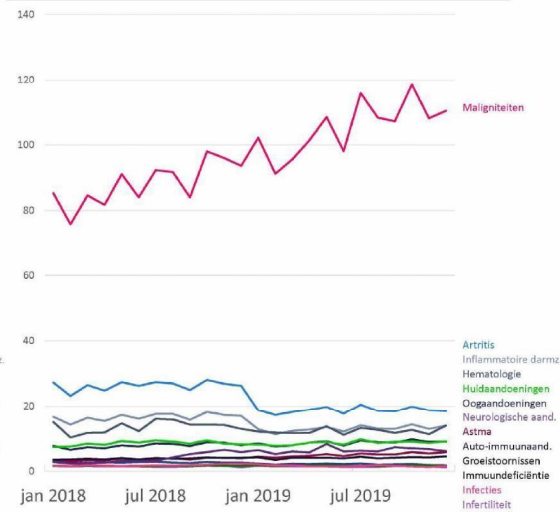
*** Kosten na verrekening van de vertrouwelijke uitgavenverlaging door de financiële arrangementen

Ontwikkeling per indicatiehoofdgebied

Aantal patiënten*



Kosten* (€ mln per maand)



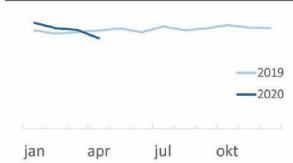
Dit betreft de ontwikkeling tot en met december 2019

Voor de ontwikkeling tot en met april 2020, zie de volgende pagina



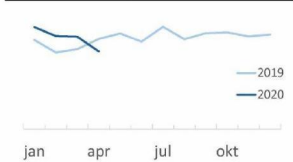
Ontwikkeling aantal patiënten per indicatiehoofdgebied (1/2)*

Maligniteiten



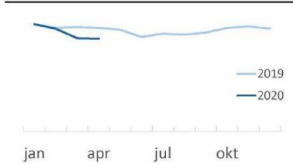
jan apr jul okt

Huidaandoeningen



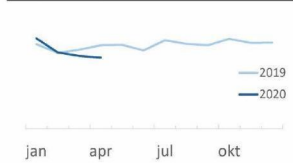
jan apr jul okt

Immuundeficiëntie



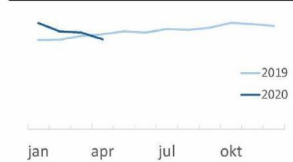
jan apr jul okt

Oogdoeningen



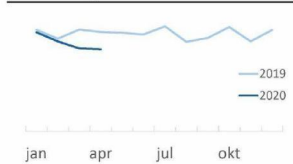
jan apr jul okt

Astma



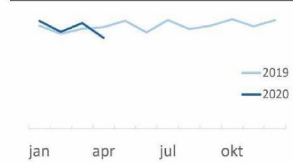
jan apr jul okt

Hematologie



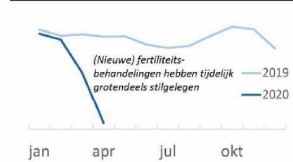
jan apr jul okt

Artritis



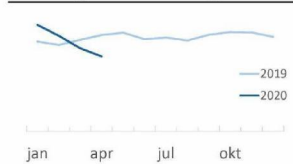
jan apr jul okt

Infertiliteit



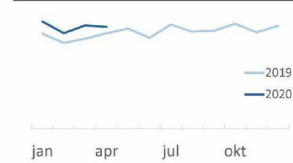
jan apr jul okt

Neurologische aandoeningen



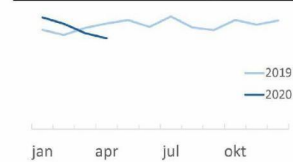
jan apr jul okt

Inflammatoire darmziekte



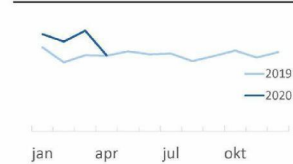
jan apr jul okt

Auto-immuun aandoeningen



jan apr jul okt

Groeistoornissen



jan apr jul okt

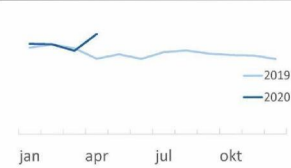


vektis intelligence

* Op basis van selectie van 54 ziekenhuizen waarvoor gegevens beschikbaar zijn tot en met april 2020; m.u.v. indicatiehoofdgebieden met minder dan 500 patiënten en overig

Ontwikkeling aantal patiënten per indicatiehoofdgebied (2/2)*

Infecties



Stijging in april 2020 wordt veroorzaakt door twee geneesmiddelen: Voriconazol en Andidulafugine. Mogelijk hangt dit samen met feit dat COVID-19 patiënten immuun gecompromiteerd zijn, d.w.z. een lagere afweer hebben en dat daarom middelen tegen infecties worden ingezet, ook profylactisch (uit voorzorg)

Het betreft ca. 500 patiënten per maand



vektis intelligence

* Op basis van selectie van 54 ziekenhuizen waarvoor gegevens beschikbaar zijn tot en met april 2020; m.u.v. indicatiehoofdgebieden met minder dan 500 patiënten en overig