



**To:** (10)(2e) (10)(2e) @rivm.nl; (10)(2e) (10)(2e) @rivm.nl  
**From:** (10)(2e)  
**Sent:** Thur 9/3/2020 8:57:21 AM  
**Subject:** RE: COVID-19 Longitudinal Sero Epi meeting tomorrow  
**Received:** Thur 9/3/2020 8:57:22 AM


Ik zie geen problemen hier, het is (sero-)logica die men zelf ook uit eigen data kan trekken, ook met (10)(2e) eens, een nieuw aspect als bijv. IgA decay in dia 6 kun je wel uit je slides halen, maar dat wordt toch opgepikt wellicht en snapshot van genomen,

idd goed om aan te geven dat gebruik/delen van figuur 4-6 kan in overleg / toestemming van ons.

(10)(2e)







(10)(2e) (10)(2e) (10)(2e) (10)(2e) (10)(2e) (10)(2e)  
(10)(2e) (10)(2e) (10)(2e) (10)(2e) (10)(2e) (10)(2e)  
(10)(2e)

(10)(2e) (10)(2e)  
(10)(2e) (10)(2e)  
(10)(2e) (10)(2e) (10)(2e) (10)(2e)

Dubbel

(10)(2e)

(10)(2e)

(10)(2e)

Dubbel