





icoontjes in tabel plaatsen zoals hieronder, boven de tekst in de cel

Tabel 2 Vier perspectieven uit de Volksgezondheid Toekomst Verkenning 2014 op corona: uitkomstmaten, experts en evidence

aspect	perspectief			
				
	op en top gezond	iedereen doet mee	heft in eigen handen	gezonde welvaart
uitkomsten	Besmettingen, R-waarde, IC-opnamen, sterfte	Inkomensverschillen, gezondheidsverschillen, opleidingsverschillen	kwaliteit van leven	zorguitgaven, premie, economische groei (BNP)
experts	virologen, epidemiologen, IC-artsen	sociologen, welzijnssector	ethici, patiënten en burgers	economen
evidence	meta-analyse van RCT's	actieonderzoek, quasi-experiment	Verhalen, kwalitatief onderzoek	kosten-effectiviteitsanalyse en maatschappelijke kosten-batenanalyse