

To: (10)(2e) [(10)(2e) @rivm.nl]
From: Signaleringsoverleg
Sent: Thur 9/17/2020 3:05:35 PM
Subject: Vertrouwelijk, Wekelijks overzicht infectieziektesignalen 17 september 2020
Received: Thur 9/17/2020 3:06:44 PM

Vertrouwelijk, Wekelijks Overzicht infectieziektesignalen 17 september 2020

[Bekijk online](#)



Signaleringsoverleg, Vertrouwelijk

Jaargang 2020, Editie week: 38, 17 september 2020


- [Binnenlandse signalen](#)
 - › 3517 Toename van COVID-19 in Nederland (vervolg)
 - › 3590 Vogel (grasmus) in regio Utrecht besmet met Westnijlvirus
 - › 3591 Autochtone tekenencefalitis vastgesteld bij 2 patiënten in Noord-Brabant
 - › 3592 Hypervirulente Klebsiella pneumoniae ST23 infectie in Nederland
- [Buitenlandse signalen](#)
 - › 3549 Nieuwe uitbraak van ebolavirus in de Democratische Republiek Congo (vervolg)
 - › 3586 Seksuele transmissie van een uitgebreid therapieresistente hiv-1 stam (aanvulling)
 - › 3500 Verspreiding SARS-CoV-2 in Europa en wereldwijd (vervolg)

Binnenlandse signalen


3517 Toename van COVID-19 in Nederland (vervolg)

Het aantal meldingen van personen met COVID-19 is weer verder toegenomen. Het aantal meldingen in de afgelopen 7 dagen is 9.562. Het reproductiegetal is ook verder gestegen (meest recente schatting 1,38, 95% betrouwbaarheidsinterval 1,29 – 1,47). De hoogste aantallen meldingen komen uit provincies Zuid-Holland en Noord-Holland (Figuur 1). De stijging van het aantal COVID-19 patiënten breidt zich uit naar meerdere leeftijdsgroepen (Figuur 2). In week 37 was, voor het eerst sinds week 22, 1 van de 19 door de Nivel Peilstations ingezonden monsters

positief voor SARS-CoV-2. Op dit moment zijn in totaal 53 nertsenbedrijven positief bevonden, één verdacht bedrijf wordt nog onderzocht.



Figuur 1. Aantal COVID-19 meldingen per provincie per dag, 6 juli tot en met 17 september 10.00 uur. Meldingen van de afgelopen 7 dagen zijn in geel weergegeven. Bron: RIVM




Figuur 2. Aantal COVID-19 meldingen per leeftijdsgroep per dag, 6 juli tot en met 17 september

10.00 uur. Meldingen van de afgelopen 7 dagen zijn in geel weergegeven. Bron: RIVM

GGD Teststraten


In week 37 (van 7 tot en met 13 september) lieten 195.545 personen zich testen bij een testlocatie van de GGD'en. Van de mensen die zich afgelopen week lieten testen en waarvan de testuitslag bekend was op dinsdag, had 3,9% een positieve uitslag (Figuur 3). In week 26 was dit 2,9%. De percentages positieve testen in week 37 waren het hoogst in de GGD-regio's Haaglanden (9,1%), Rotterdam-Rijnmond (8,3%) en Amsterdam (8,0%). Vanwege de maatschappelijke gevolgen van de langere wachttijden voor testen en uitslagen zullen zorgmedewerkers en onderwijspersoneel tijdelijk voorrang krijgen bij de GGD testlocaties. De GGD regelt per regio een werkwijze voor voorrang.



Figuur 3. Aantal negatieve en positieve SARS-CoV-2 testen afgenomen door de GGDen en het percentage positief per kalenderweek van monsterafname, van uitslagen bekend op 15 september 10.37 uur. Bron: RIVM.

Ziekenhuisopnames (NICE)

In de afgelopen week zijn 176 nieuwe bewezen COVID-19 verpleegafdeling opnames geregistreerd door NICE (ten opzichte van 94 in de week ervoor) en 35 nieuwe bewezen COVID-19 IC opnames (ten opzichte van 17 in de week ervoor).



Figuur 4. Aantal nieuwe verdachte en bewezen COVID-19 patiënten per dag op verpleegafdelingen. Data t/m 17 september 10.00 uur. Gegevens rechts van de stippellijn worden nog aangevuld.

Clusters

Op basis van gegevens in Osiris zijn momenteel 590 actieve COVID-19 clusters in Nederland (minimaal 3 patiënten gemeld als aan elkaar gerelateerd). De mediane grootte van deze clusters is 4. De setting van meeste clusters is de thuissituatie (huisgenoten) (202 clusters). Verder zijn meerdere actieve clusters gerelateerd aan uitgaansgelegenheden en feesten. Naast clusters op middelbare scholen zijn ook enkele clusters op basisscholen bekend, dit betreft voornamelijk leerkrachten en incidenteel enkele (bovenbouw-) leerlingen.

Het RIVM publiceert wekelijks op dinsdagen een rapport over de [Epidemiologische situatie van COVID-19 in Nederland](#). De actuele [LCI Richtlijn voor COVID-19](#) wordt regelmatig geactualiseerd. Bronnen: RIVM, [Rijksoverheid](#), [GGDGHOR](#), Nivel, Stichting NICE

(SARS-CoV-2)

buiten verzoek

(10)(2e)

buiten verzoek


buiten verzoek

buiten verzoek

buiten verzoek

3500 Verspreiding SARS-CoV-2 in Europa en wereldwijd (vervolg)

In Europa (EU/EEA en Verenigd Koninkrijk) zijn tot en met 17 september 2.715.732 bevestigde COVID-19 patiënten gerapporteerd, van wie 185.186 patiënten zijn overleden. Het aantal wereldwijd gerapporteerde patiënten bedraagt tot en met 17 september 29.902.487 waaronder 941.291 sterfgevallen. De hoogste aantallen nieuw bevestigde gevallen sinds 14 dagen zijn gerapporteerd in India (1.264.847), de Verenigde Staten (516.485), Brazilië (421.218), Argentinië (149.099) en Spanje (134.806). Figuur 6 toont het aantal meldingen in de afgelopen 14 dagen per 100.000 inwoners per land. Bron: [ECDC](#)



Figuur 6. Aantal nieuw gerapporteerde bevestigde COVID-19 gevallen per 100.000 inwoners in de afgelopen 14 dagen, data van 17 september. Bron: ECDC

(SARS-CoV-2)

Auteurs: (10)(2e) en (10)(2e)

Het **Wekelijks overzicht van Infectieziektesignalen** is met de grootst mogelijke zorgvuldigheid samengesteld, maar kan desondanks fouten bevatten. Reacties en aanvullingen op dit overzicht zijn welkom. Het overzicht heeft een vertrouwelijk karakter en is alleen bestemd voor professionals die werkzaam zijn op het brede terrein van de infectieziektebestrijding. Overname van teksten is uitsluitend mogelijk met bronvermelding en na contact met (10)(2e) @rivm.nl. Zie ook www.rivm.nl/signalen.

Dit bericht is vertrouwelijk en uitsluitend bestemd voor de geadresseerde.

Verstrekking aan en gebruik door anderen is niet toegestaan.

De redactie is op werkdagen bereikbaar tussen 8.30 en 17.00 uur via (10)(2e) @rivm.nl. Het archief vindt u op www.rivm.nl/signalen

Wilt u uw e-mailadres wijzigen of u aanmelden voor andere berichtenservices naast de huidige? Dat kan via [profiel bewerken](#).

Service

U ontvangt deze e-mail op het mailadres (10)(2e) @rivm.nl, omdat u hebt aangegeven e-mailberichten te willen ontvangen.

[Aanmelden](#) | [Wijzig voorkeuren](#) | [Direct afmelden](#)

Dit bericht kan informatie bevatten die niet voor u is bestemd. Indien u niet de geadresseerde bent of dit bericht abusievelijk aan u is toegezonden, wordt u verzocht dat aan de afzender te melden en het bericht te verwijderen.

De Staat aanvaardt geen aansprakelijkheid voor schade, van welke aard ook, die verband houdt met risico's verbonden aan het elektronisch verzenden van berichten.
