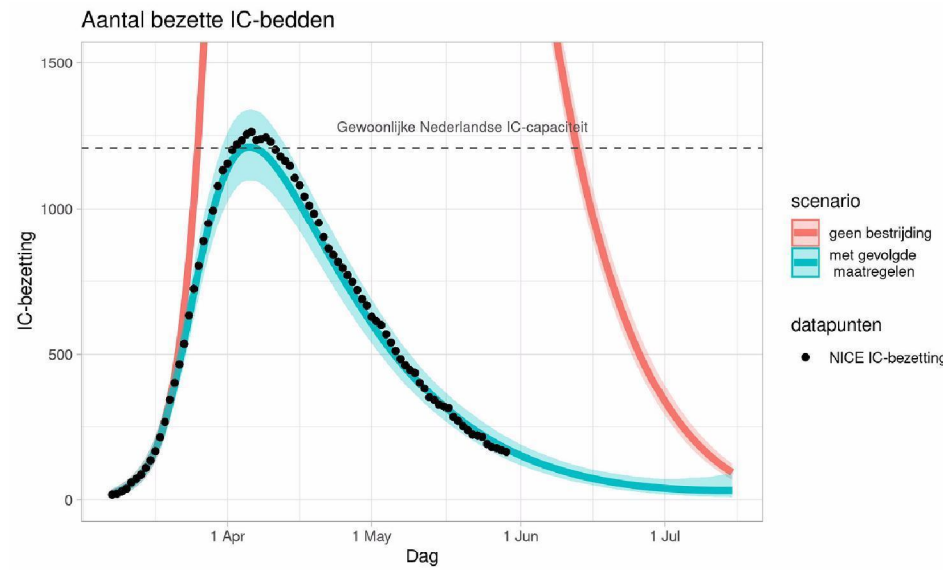


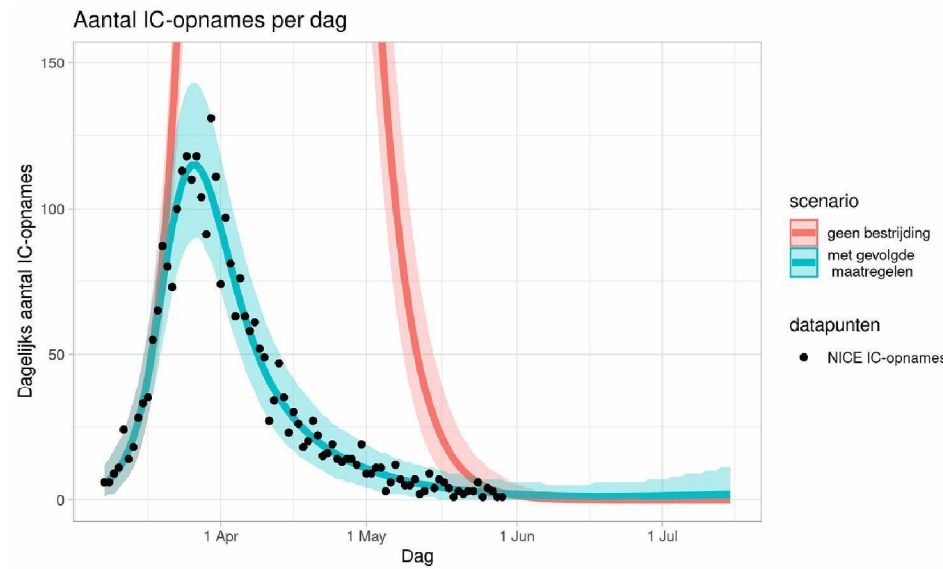
Projectie 29 mei 2020

Verschil t.o.v. 22 mei

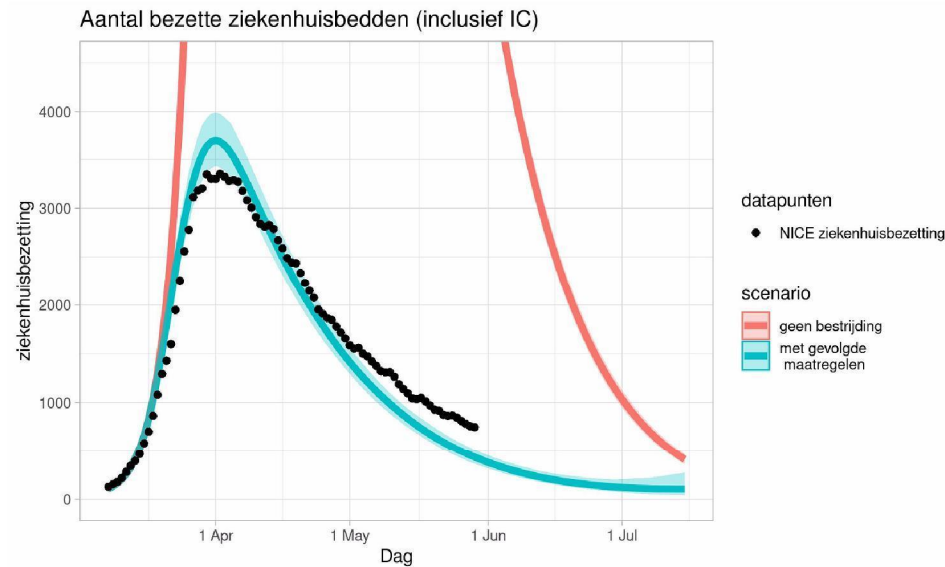
- gebruik van contactdata verzameld in april
 - betere modellering contacten tijdens "intelligente lockdown"
 - aangepaste inschattingen van effecten van batch 1 (versoepeling 11 mei) en batch 2 (versoepeling 1 juni)
 - gevolg: aantal voorkomen IC-opnames iets lager ingeschat
- mogelijk lichte toename in opnames vanaf juni (geen verandering)



Aantal IC-opnames voorkomen door bestrijding: 32700 (95% interval: 30900 – 34300)

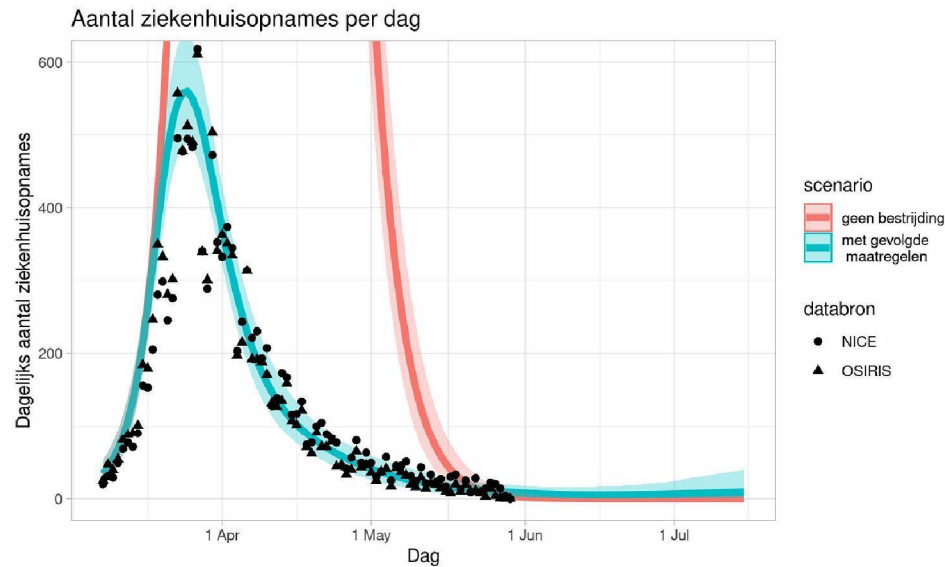


Aantal IC-opnames voorkomen door bestrijding: 32700 (95% interval: 30900 – 34300)



Afwijkingen tussen data, model, en realiteit:

- Niet alle ziekenhuisopnames worden gemeld
- Flinkte vertragingen in melding van ontslagen patiënten (7 dagen gemiddeld)



Afwijkingen tussen data, model, en realiteit:

- Niet alle ziekenhuisopnames worden gemeld
- Model is geijkt op IC-opnamedata van NICE