

**To:** (10)(2e) (10)(2e) @rivm.nl; (10)(2e) (10)(2e) @rivm.nl  
**From:** (10)(2e)  
**Sent:** Tue 9/1/2020 9:34:51 AM  
**Subject:** FW: Verpleeghuizen  
**Received:** Tue 9/1/2020 9:34:52 AM  
[VPH vergelijking.xlsx](#)

Hoi (10)(2e)

Bedankt voor dit overzicht.

Ik stuur het eens door naar @ (10)(2e)

Groet,  
(10)(2e)

---

**From:** covid-19 surveillance <(10)(2e)@rivm.nl>  
**Sent:** dinsdag 1 september 2020 09:29  
**To:** (10)(2e) <(10)(2e)@rivm.nl>  
**Subject:** RE: Verpleeghuizen

Hi (10)(2e)

Ik heb de bestanden vergeleken.  
Voor aantal\_besmette\_VPH\_locaties\_per\_datum is er niks veranderd, voor de andere twee wel.  
Bijgevoegd is de excel met vergelijking, geel gearceerd is alles dat is veranderd.  
Hopelijk is het duidelijk zo!

Groetjes,

(10)(2e)

---

**From:** (10)(2e) <(10)(2e)@rivm.nl>  
**Sent:** vrijdag 28 augustus 2020 17:57  
**To:** (10)(2e) <(10)(2e)@rivm.nl>; covid-19 surveillance <(10)(2e)@rivm.nl>  
**Subject:** RE: Verpleeghuizen

Hoi (10)(2e)

En nog de gegevens dat wij naar VWS sturen.

Hoi @covid-19 surveillance,  
Als jet maandag tijd hebt,  
Zou je de bestand van 10:14 met de bestanden van 17:43 willen vergelijken?  
Ze waren geproduceerd met andere aannamen. We willen kijken wat voor impact de nieuwe aannamen op de gegevens dat wij aan VWS leveren hebben.

B.v.d.

Groet,  
(10)(2e)

---

**From:** (10)(2e)  
**Sent:** vrijdag 28 augustus 2020 17:40  
**To:** (10)(2e) <(10)(2e)@rivm.nl>  
**Cc:** (10)(2e) <(10)(2e)@rivm.nl>  
**Subject:** Verpleeghuizen

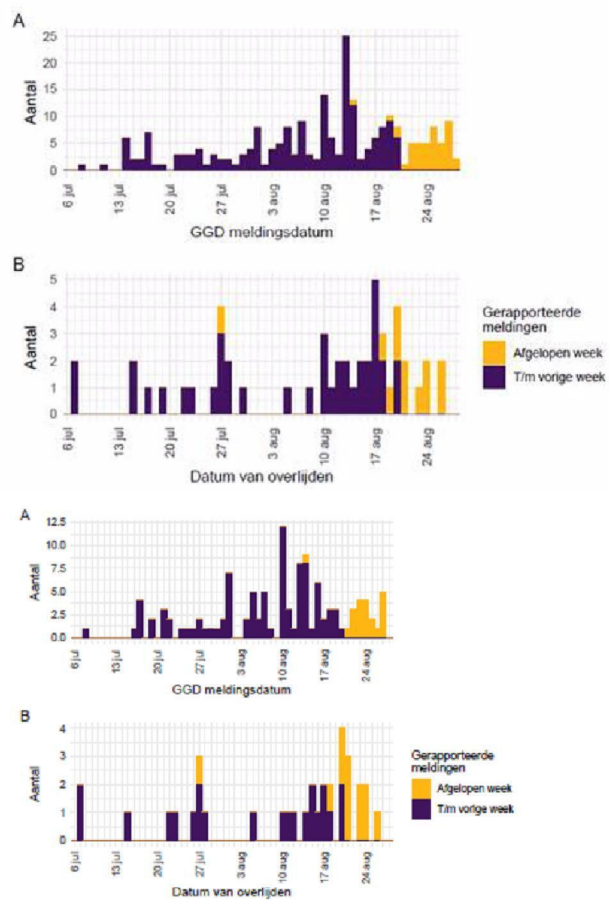
Hoi (10)(2e)

Bij deze een vergelijking tussen oude verpleeghuis epi curve (links) en op basis van de nieuwe instelling variabele in

osirirs (rechts)

Of zie pdf van vanochtend in vergelijking met pdf van vanmiddag.  
De tabellen die wij naar VWS sturen komen er aan te vergelijking

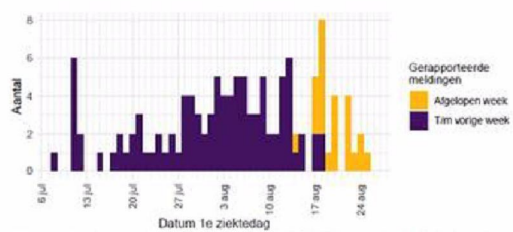
Inwoners



Figuur 10: Aantal verpleeghuisbewoners met COVID-19 gemeld aan de GGD'en vanaf 6 juli 2020. (A) Aantal gemelde verpleeghuisbewoners, naar meldingsdatum. (B) Aantal overleden verpleeghuisbewoners, naar datum van overlijden.

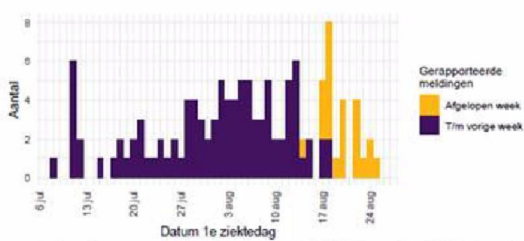
Locaties

## 7 SURVEILLANCE VAN COVID-19 IN VERPLEEGHUIZEN VANAF 6 JULI 2020



Figuur 11: Aantal nieuwe verpleeghuislocaties met COVID-19 vanaf 6 juli 2020. Aantal nieuwe verpleeghuislocaties waar sprake is van tenminste één COVID-19 besmetting op basis van een positieve test. Een verpleeghuis wordt meegeteld als 'nieuwe locatie' wanneer er tenminste 28 dagen vóór de positieve test geen nieuwe patiënten zijn gemeld.

## 7 SURVEILLANCE VAN COVID-19 IN VERPLEEGHUIZEN VANAF 6 JULI 2020



Figuur 11: Aantal nieuwe verpleeghuislocaties met COVID-19 vanaf 6 juli 2020. Aantal nieuwe verpleeghuislocaties waar sprake is van tenminste één COVID-19 besmetting op basis van een positieve test. Een verpleeghuis wordt meegeteld als 'nieuwe locatie' wanneer er tenminste 28 dagen vóór de positieve test geen nieuwe patiënten zijn gemeld.