


To: (10)(2e); (10)(2e) @rivm.nl; (10)(2e); (10)(2e) @rivm.nl; (10)(2e)
(10)(2e); (10)(2e) @rivm.nl; (10)(2e); (10)(2e) @rivm.nl; (10)(2e) @rivm.nl;
(10)(2e); (10)(2e) @rivm.nl; covid-19 surveillance; (10)(2e) @rivm.nl
Cc: (10)(2e); (10)(2e) @rivm.nl
From: (10)(2e)
Sent: Tue 8/25/2020 12:09:03 PM
Subject: RE: Dashboard Duiding 25 aug
Received: Tue 8/25/2020 12:09:04 PM


..maar voor (10)(2e) en (10)(2e) hebben we het net wat anders verwoord, zie laatste voorstel van (10)(2e)

Het is wel opvallend dat in de dashboard tegel over test positieven voor het overall beeld de incidentie gebruikt wordt en voor de uitsplitsing naar leeftijd de absolute aantallen (dus fracties). We zullen dat wel even bespreken in het volgende dashboard overleg. De ouderen springen er bij een incidentie weergave natuurlijk meer uit dan bij een fractie weergave.

(10)(2e)







(10)(2e) (10)(2e)

(10)(2e) (10)(2e) (10)(2e) (10)(2e) (10)(2e)

(10)(2e) (10)(2e) (10)(2e) (10)(2e) (10)(2e)

(10)(2e) (10)(2e)

(10)(2e) (10)(2e)

(10)(2e) (10)(2e) (10)(2e) (10)(2e) (10)(2e)

(10)(2e) (10)(2e) (10)(2e) (10)(2e) (10)(2e)

(10)(2e) (10)(2e) (10)(2e) (10)(2e) (10)(2e)

(10)(2e)

Dubbel

(10)(2e) (10)(2e)


(10)(2e) (10)(2e) (10)(2e) (10)(2e) (10)(2e)


(10)(2e) (10)(2e) (10)(2e) (10)(2e) (10)(2e)

(10)(2e) (10)(2e) (10)(2e) (10)(2e) (10)(2e)

(10)(2e)

(10)(2e) (10)(2e)





Dubbel