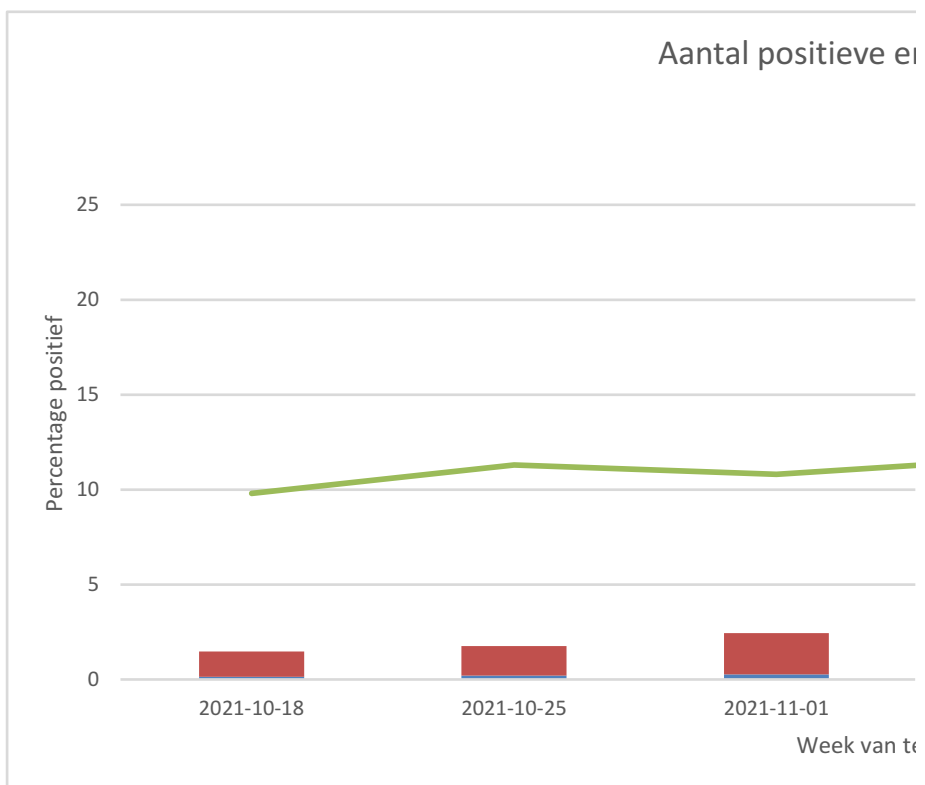
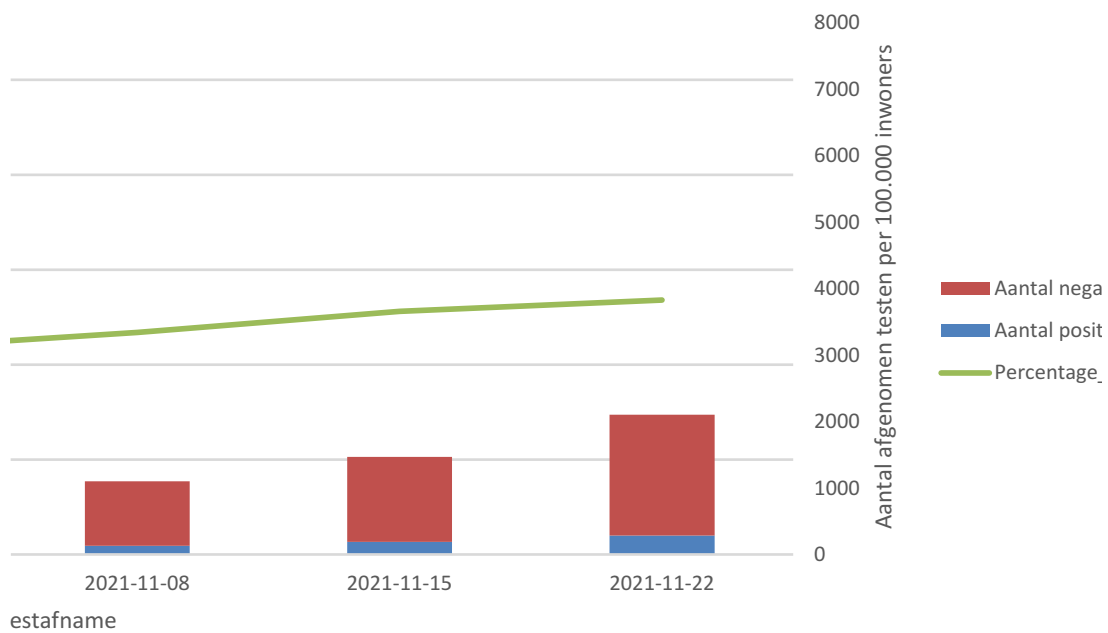


Leeftijdsgroep_kinderen	Afspraak_start_week	Percentage_positief
0-3	2021-10-18	9,8
0-3	2021-10-25	11,3
0-3	2021-11-01	10,8
0-3	2021-11-08	11,7
0-3	2021-11-15	12,8
0-3	2021-11-22	13,4



Aantal positief/100,000	Aantal negatief/100,000
41,52	380,25
57,07	447,58
75,26	624,06
128,66	971,01
188,22	1280,99
282,84	1820,11

n negatieve testen per 100.000 inwoners
0 t/m 3 jarigen



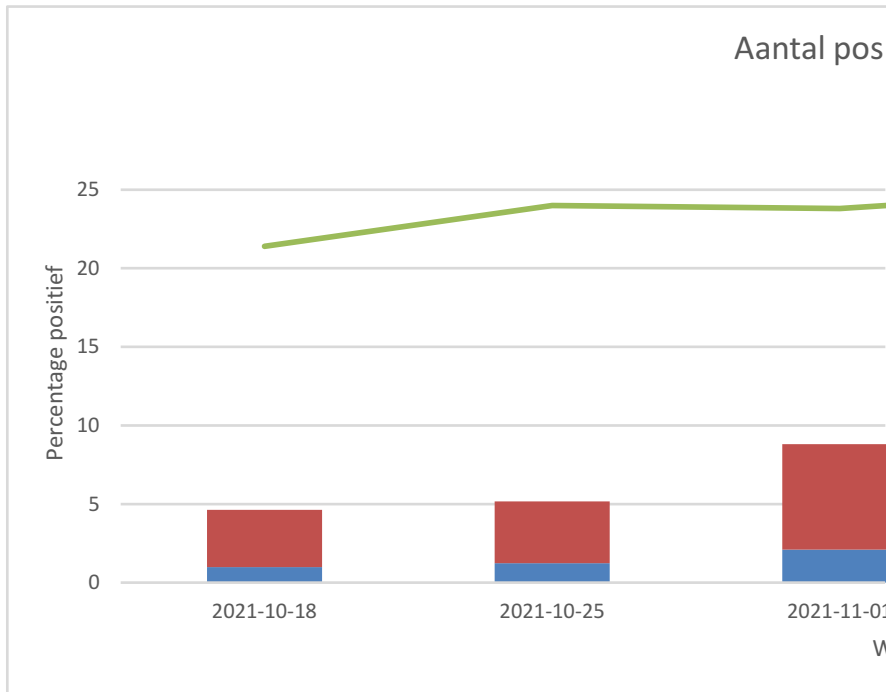
estafname

tief/100,000

tief/100,000

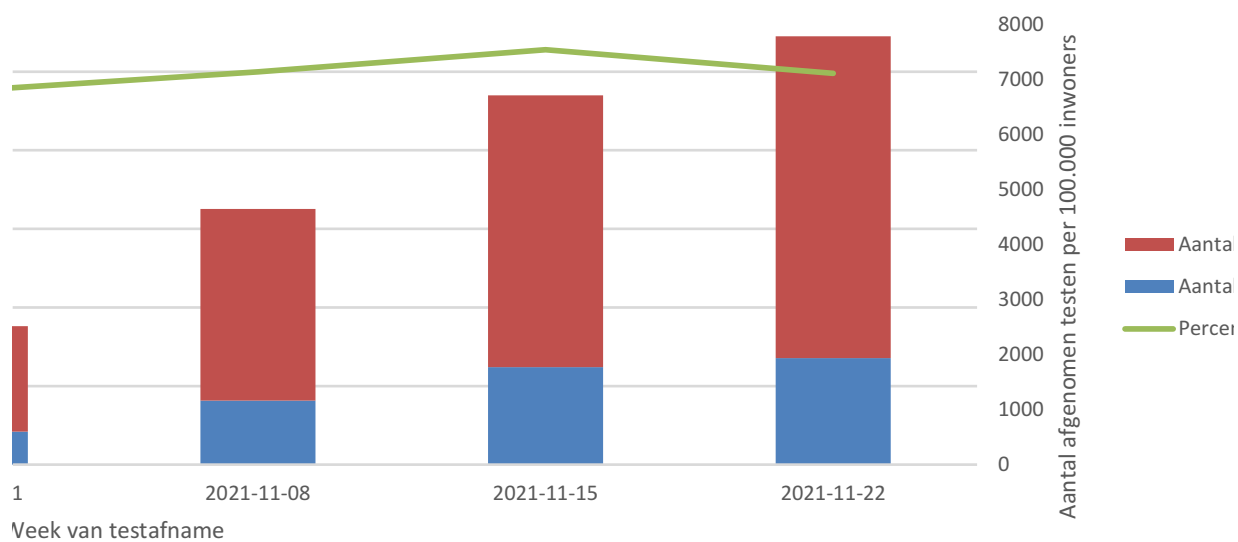
_positief

Leeftijdsgroep_kinderen	Afspraak_start_week	Percentage_positief
4-11	2021-10-18	21,4
4-11	2021-10-25	24
4-11	2021-11-01	23,8
4-11	2021-11-08	25
4-11	2021-11-15	26,4
4-11	2021-11-22	24,9



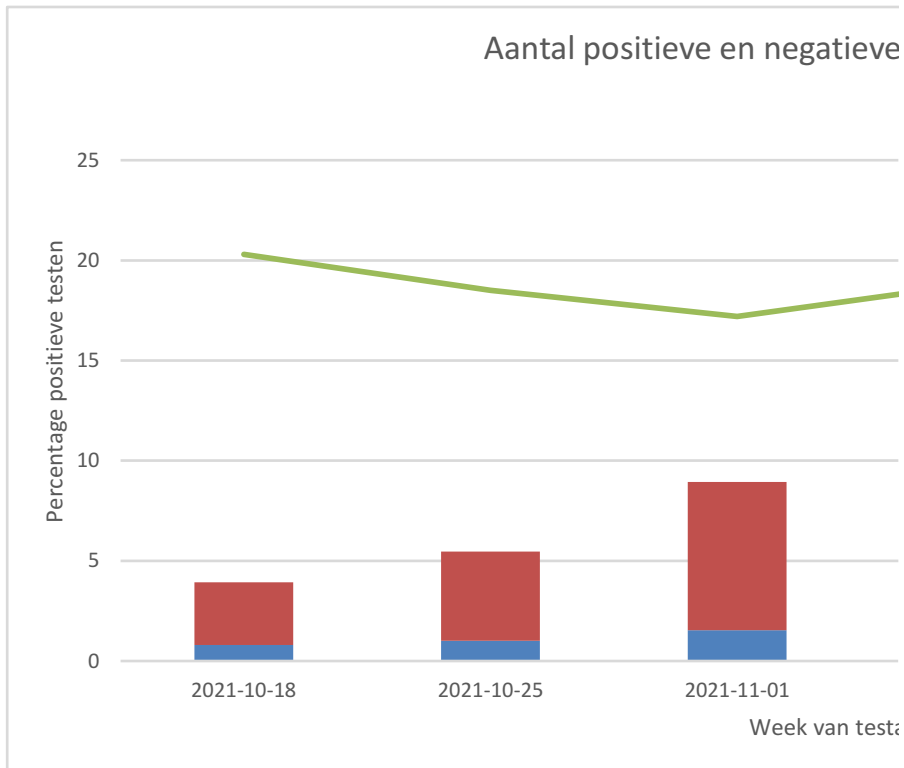
Aantal positief/100,000	Aantal negatief/100,000
283,83	1041,49
354,14	1121,47
599,21	1918,57
1162,96	3487,18
1774,8	4936,1
1935,3	5849,39

Positieve en negatieve testen per 100.000 inwoners
4 t/m 11 jarigen



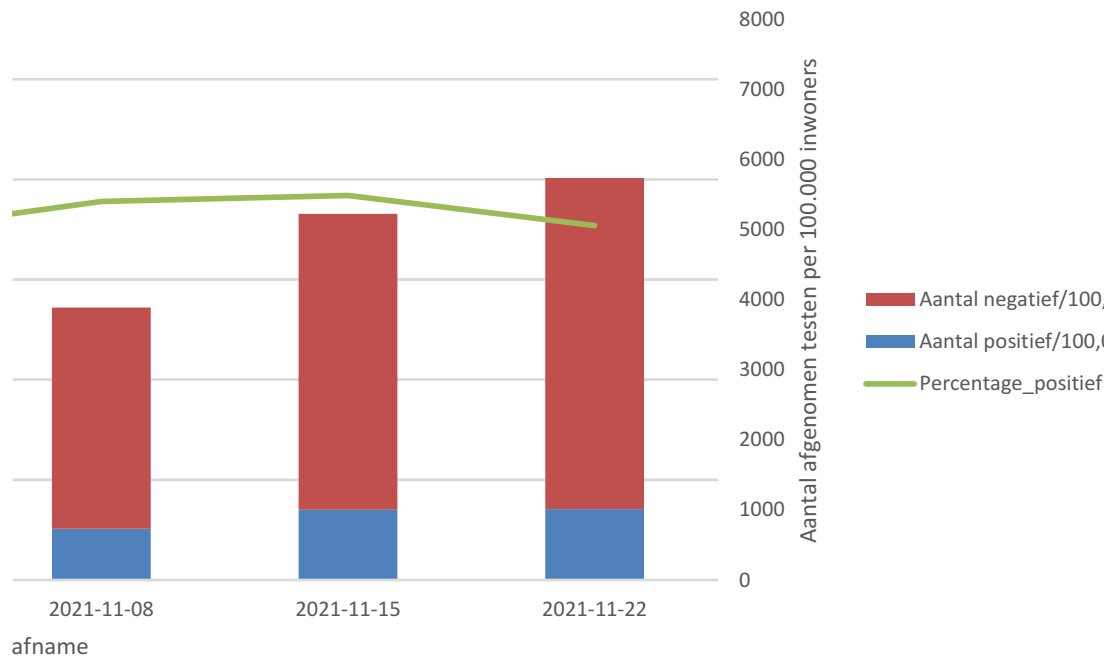
il negatief/100,000
il positief/100,000
ntage_positief

Leeftijdsgroep_kinderen	Afspraak_start_week	Percentage_positief
12-17	2021-10-18	20,3
12-17	2021-10-25	18,5
12-17	2021-11-01	17,2
12-17	2021-11-08	18,9
12-17	2021-11-15	19,2
12-17	2021-11-22	17,7



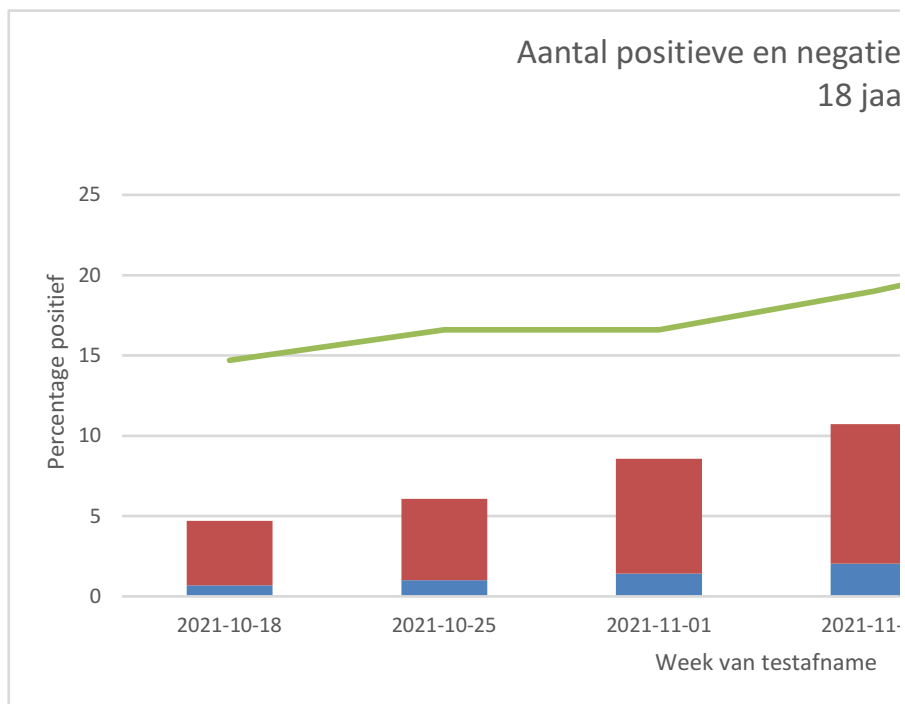
Aantal positief/100,000	Aantal negatief/100,000
227,97	892,84
288,06	1272,99
438,78	2115,91
733,24	3154,53
1004,23	4220,47
1012,33	4722,92

Aantal afgenomen testen per 100.000 inwoners 12 t/m 17 jarigen



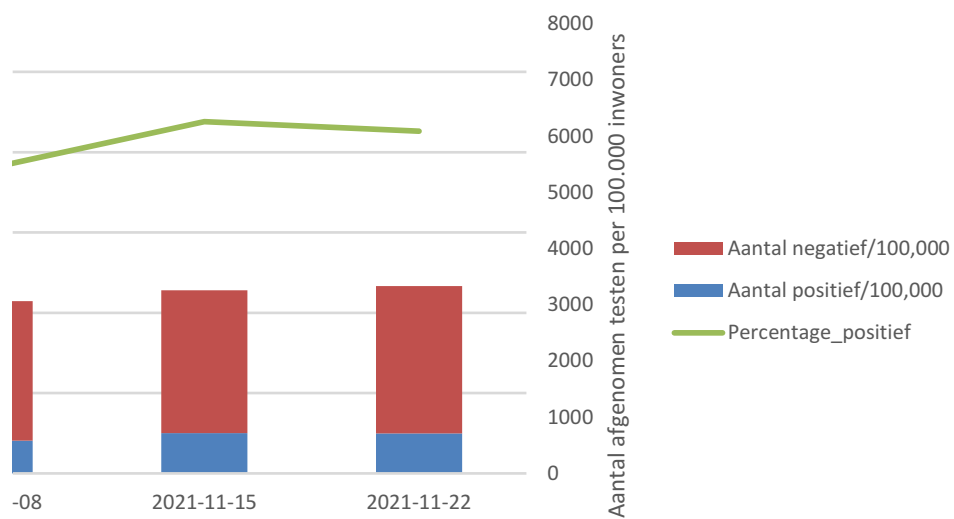
,000
000
:

Leeftijdsgroep_kinderen	Afspraak_start_week	Percentage_positief
18+	2021-10-18	14,7
18+	2021-10-25	16,6
18+	2021-11-01	16,6
18+	2021-11-08	19
18+	2021-11-15	21,9
18+	2021-11-22	21,3

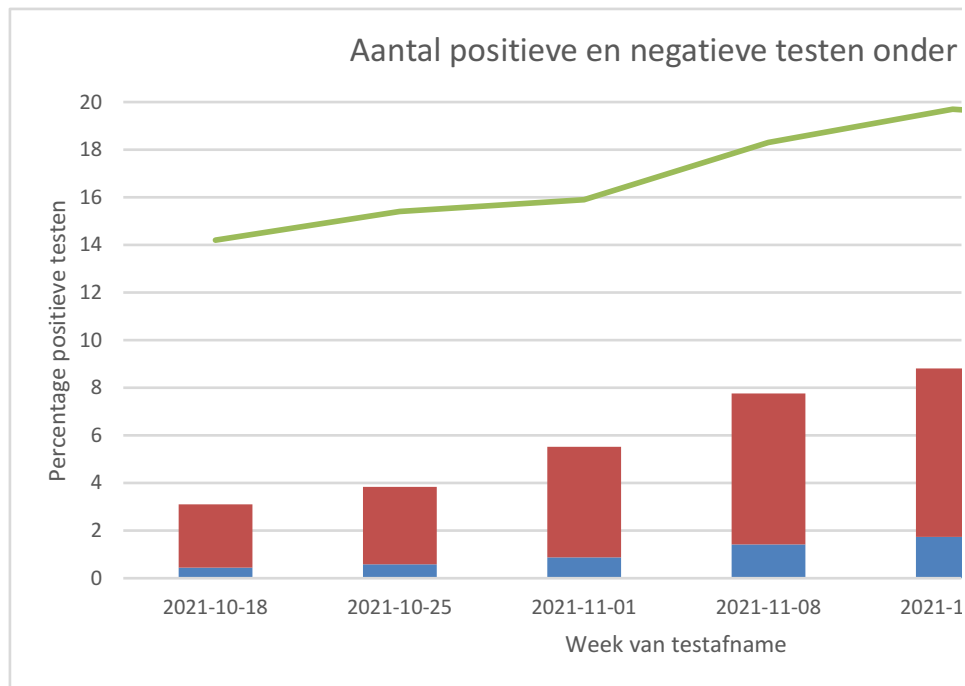


Aantal positief/100,000	Aantal negatief/100,000
198,38	1146,79
287,87	1446,75
406,05	2040,39
582,03	2480,25
714,6	2542,09
711,29	2621,79

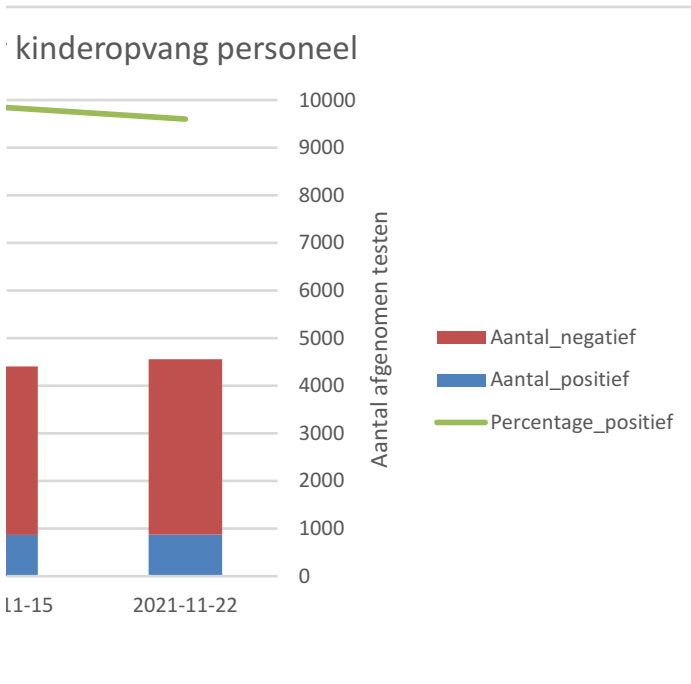
ve testen per 100.000 inwoners
r en ouder



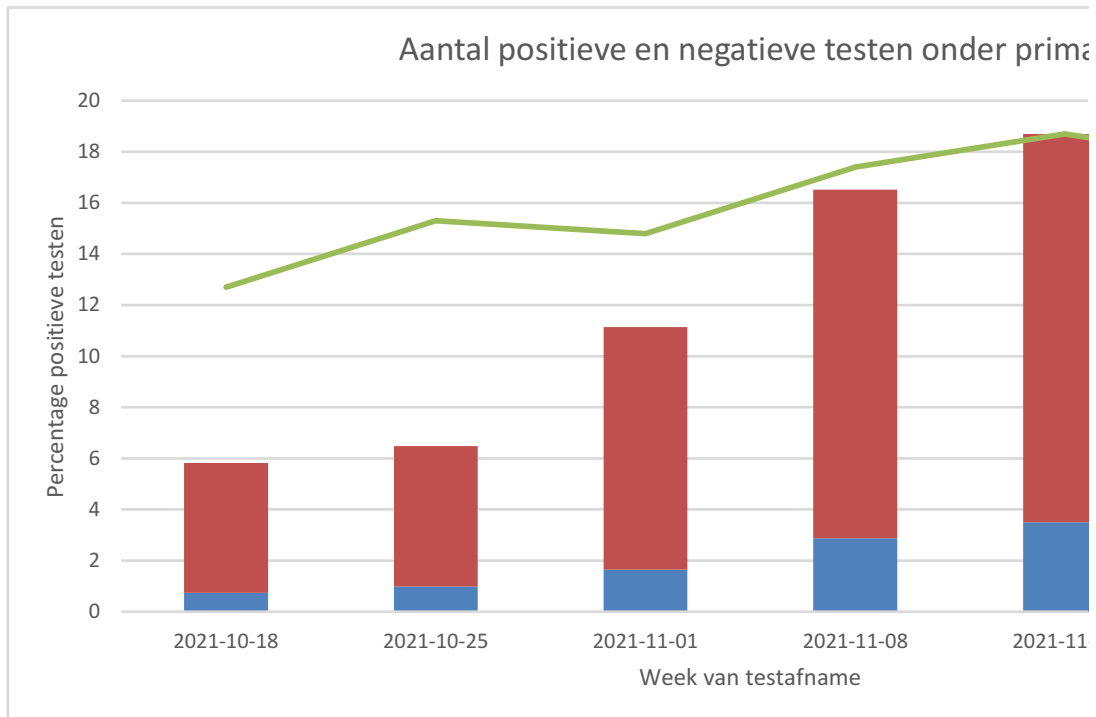
Doelgroep_onderwijs	Afspraak_start_week	Aantal_positief
Kinderopvang personeel (leeftijd 16+)	2021-10-18	220
Kinderopvang personeel (leeftijd 16+)	2021-10-25	295
Kinderopvang personeel (leeftijd 16+)	2021-11-01	438
Kinderopvang personeel (leeftijd 16+)	2021-11-08	710
Kinderopvang personeel (leeftijd 16+)	2021-11-15	867
Kinderopvang personeel (leeftijd 16+)	2021-11-22	873



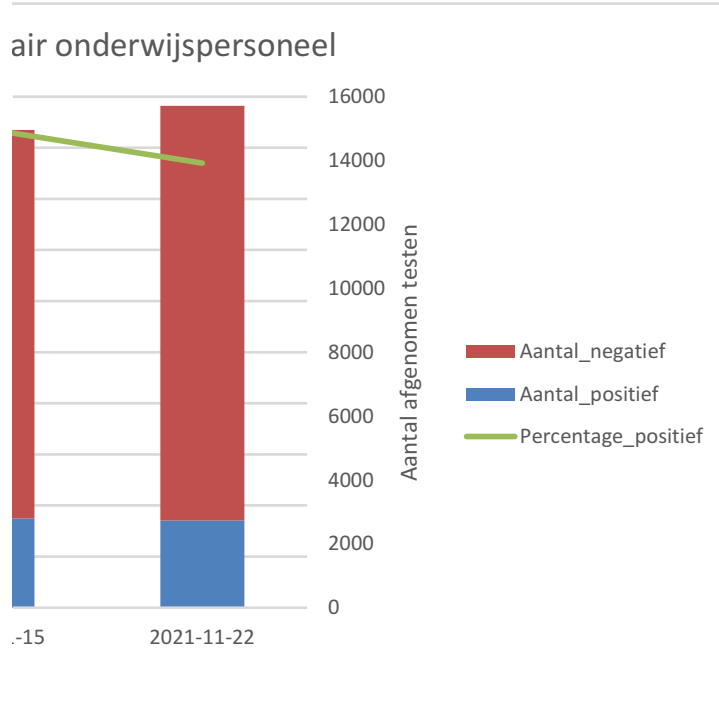
Aantal_negatief	Percentage_positief
1334	14,2
1623	15,4
2321	15,9
3168	18,3
3541	19,7
3684	19,2



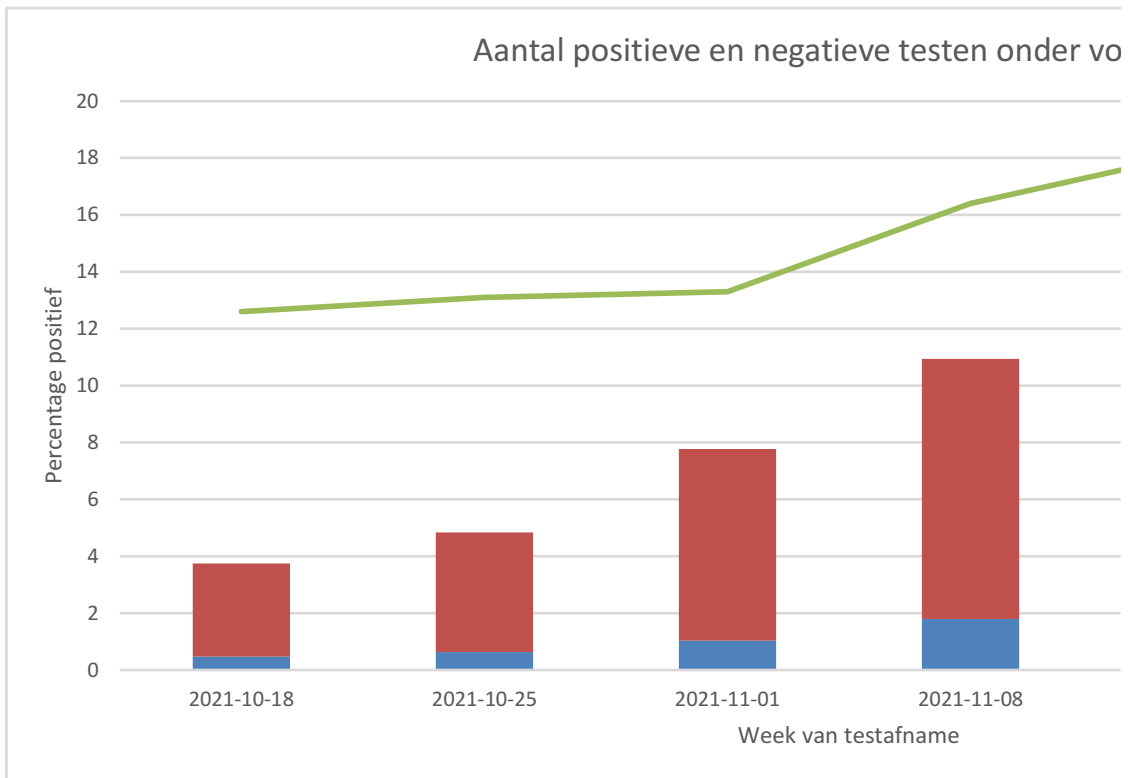
Doelgroep_onderwijs	Afspraak_start_week	Aantal_positief
Basisschool- en BSO personeel (leeftijd 16+)	2021-10-18	593
Basisschool- en BSO personeel (leeftijd 16+)	2021-10-25	793
Basisschool- en BSO personeel (leeftijd 16+)	2021-11-01	1321
Basisschool- en BSO personeel (leeftijd 16+)	2021-11-08	2296
Basisschool- en BSO personeel (leeftijd 16+)	2021-11-15	2794
Basisschool- en BSO personeel (leeftijd 16+)	2021-11-22	2733



Aantal_negatief	Percentage_positief
4067	12,7
4389	15,3
7594	14,8
10922	17,4
12164	18,7
12977	17,4

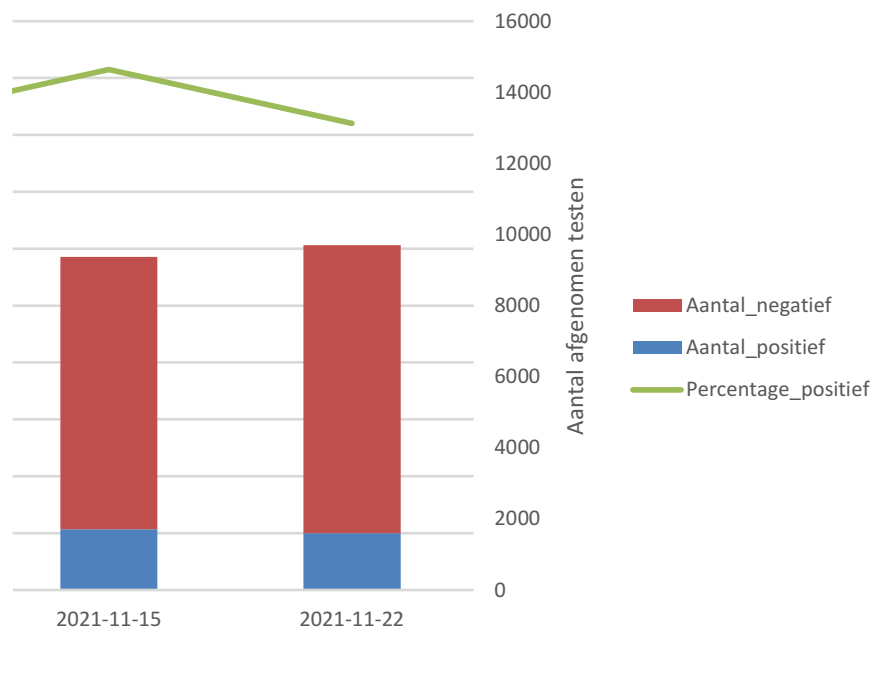


Doelgroep_onderwijs	Afspraak_start_week	Aantal_positief
Voortgezet onderwijspersoneel (leeftijd 20+)	2021-10-18	377
Voortgezet onderwijspersoneel (leeftijd 20+)	2021-10-25	506
Voortgezet onderwijspersoneel (leeftijd 20+)	2021-11-01	830
Voortgezet onderwijspersoneel (leeftijd 20+)	2021-11-08	1434
Voortgezet onderwijspersoneel (leeftijd 20+)	2021-11-15	1711
Voortgezet onderwijspersoneel (leeftijd 20+)	2021-11-22	1596

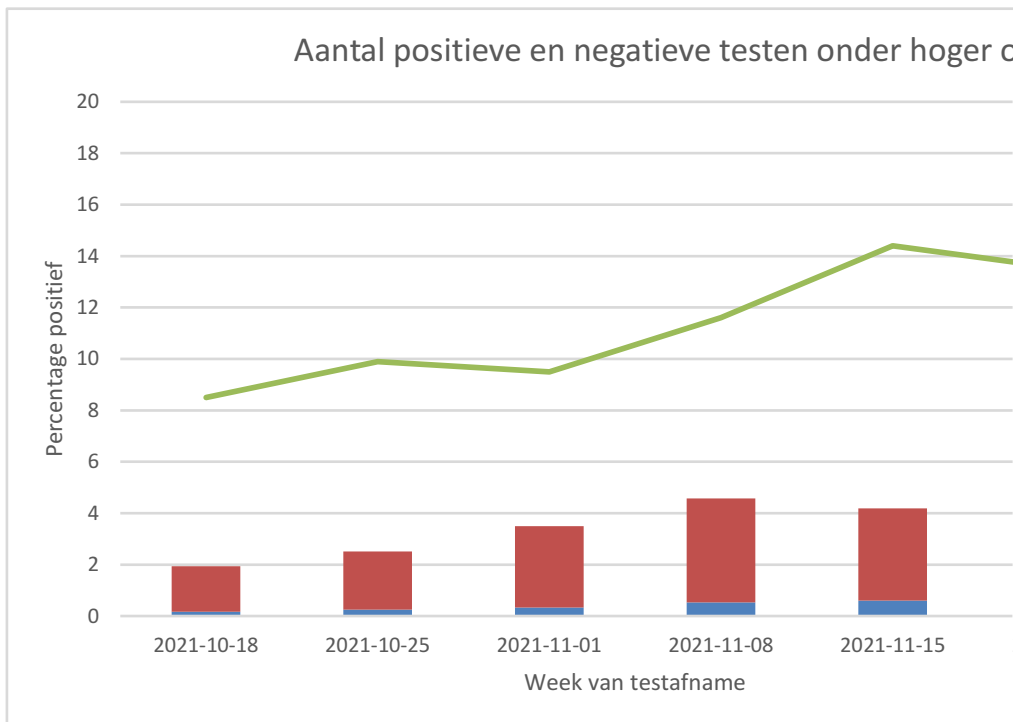


Aantal_negatief	Percentage_positief
2623	12,6
3361	13,1
5389	13,3
7319	16,4
7655	18,3
8107	16,4

ortgezet onderwijspersoneel



Doelgroep_onderwijs	Afspraak_start_week	Aantal_positief
Hoger onderwijspersoneel (leeftijd 25+)	2021-10-18	131
Hoger onderwijspersoneel (leeftijd 25+)	2021-10-25	199
Hoger onderwijspersoneel (leeftijd 25+)	2021-11-01	266
Hoger onderwijspersoneel (leeftijd 25+)	2021-11-08	424
Hoger onderwijspersoneel (leeftijd 25+)	2021-11-15	482
Hoger onderwijspersoneel (leeftijd 25+)	2021-11-22	461



Aantal_negatief	Percentage_positief
1417	8,5
1812	9,9
2532	9,5
3235	11,6
2871	14,4
2955	13,5

