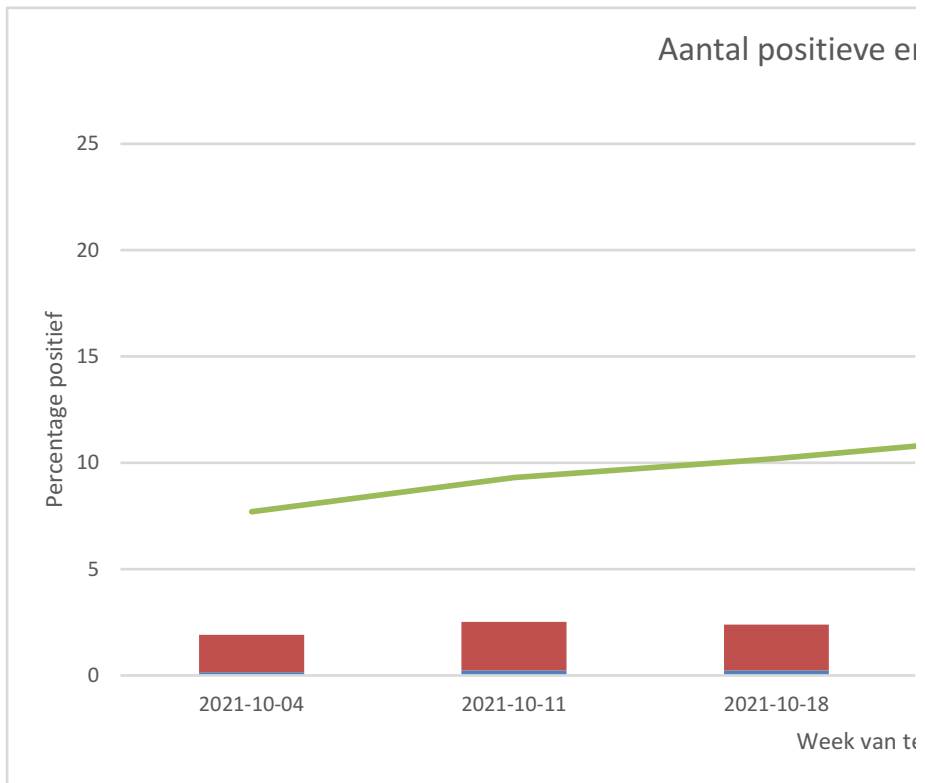
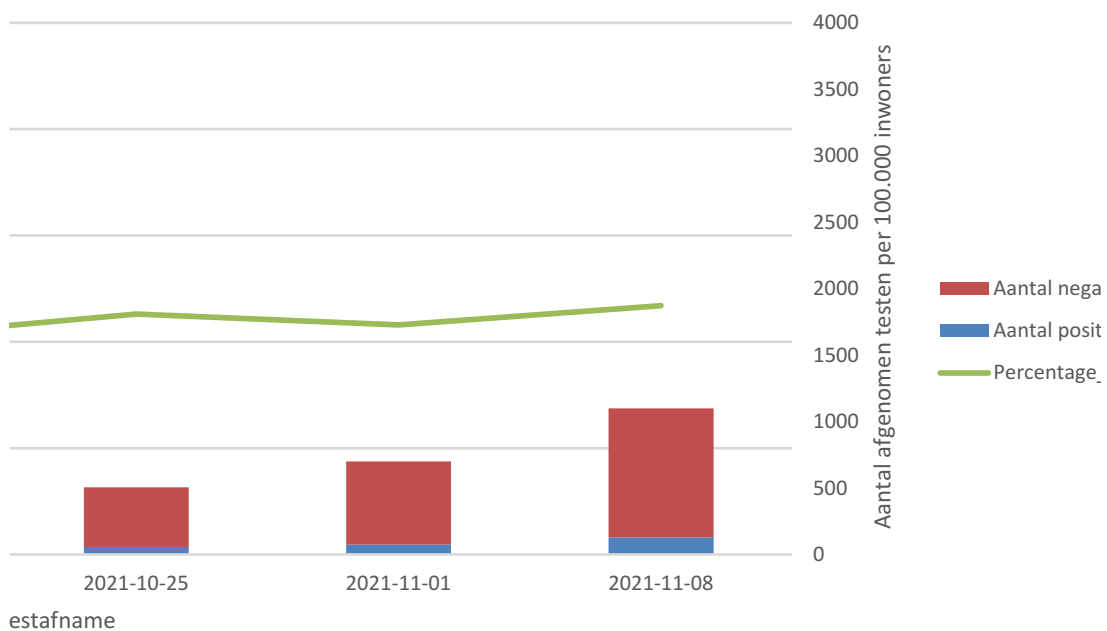


Leeftijdsgroep_kinderen	Afspraak_start_week	Percentage_positief
0-3	2021-10-04	7,7
0-3	2021-10-11	9,3
0-3	2021-10-18	10,2
0-3	2021-10-25	11,3
0-3	2021-11-01	10,8
0-3	2021-11-08	11,7



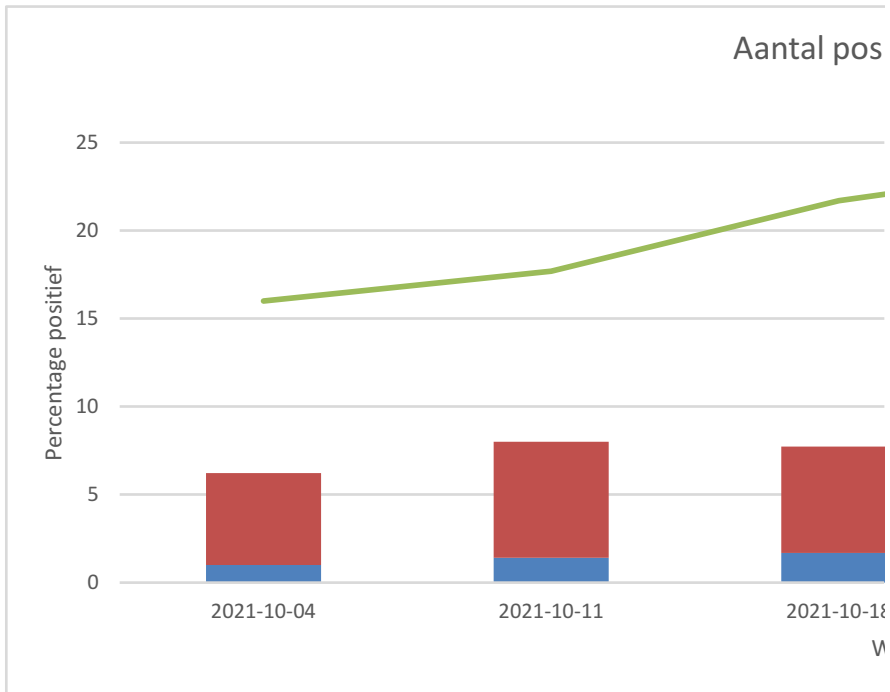
Aantal positief/100,000	Aantal negatief/100,000
23,62	283,13
37,56	365,28
39,02	344,16
57,07	447,58
75,26	624,06
128,66	970,42

n negatieve testen per 100.000 inwoners
0 t/m 3 jarigen



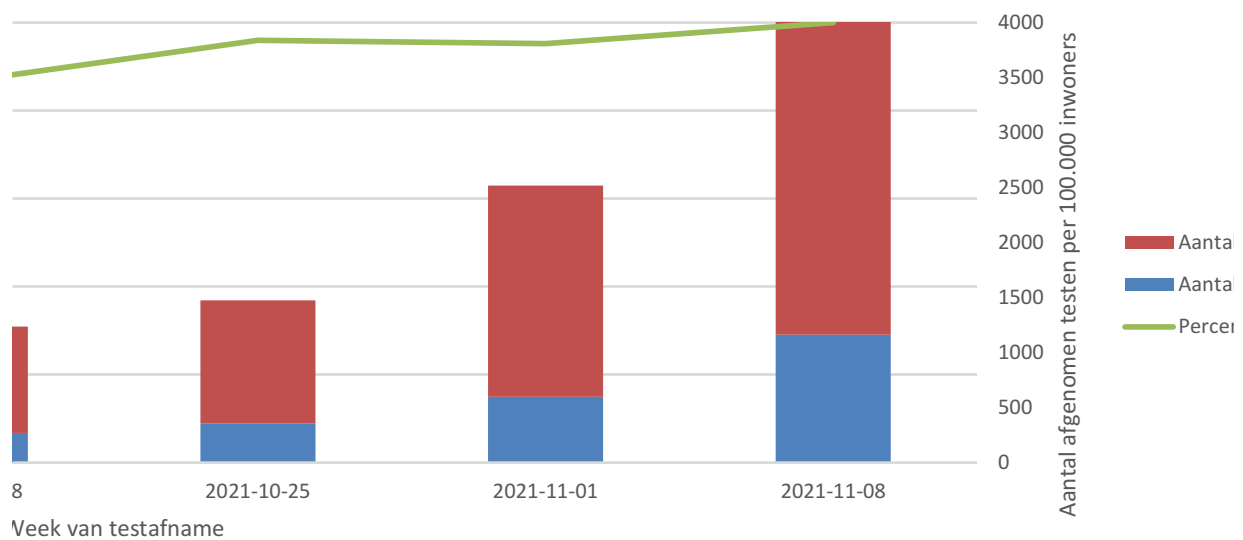
tief/100,000
tief/100,000
_positief

Leeftijdsgroep_kinderen	Afspraak_start_week	Percentage_positief
4-11	2021-10-04	16
4-11	2021-10-11	17,7
4-11	2021-10-18	21,7
4-11	2021-10-25	24
4-11	2021-11-01	23,8
4-11	2021-11-08	25



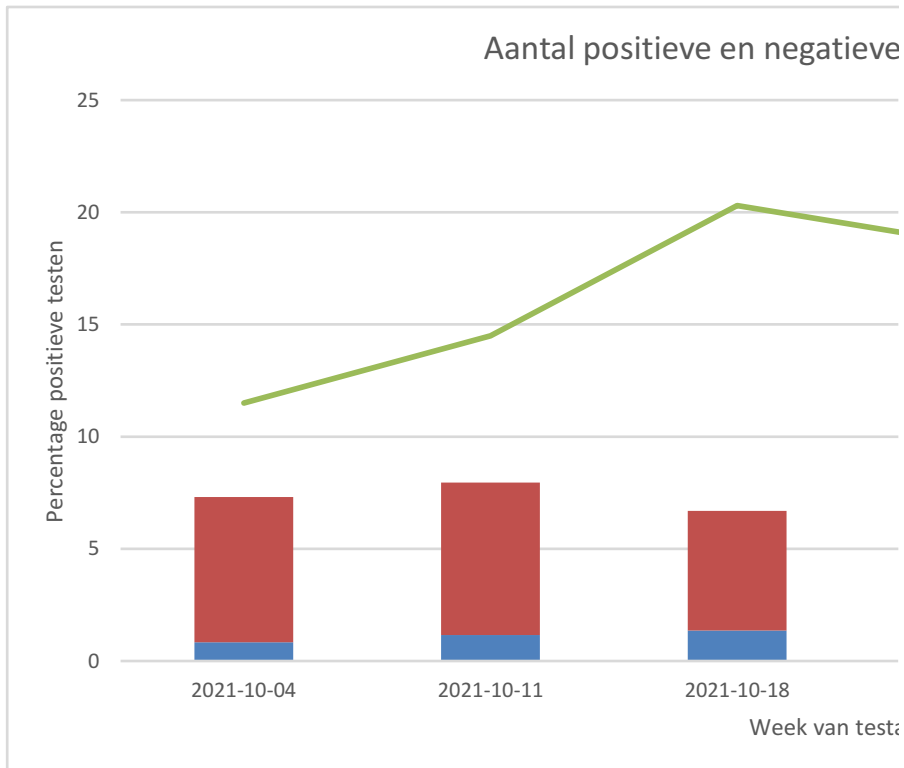
Aantal positief/100,000	Aantal negatief/100,000
159,82	836,74
226,28	1053,97
268,88	967,75
354,14	1121,47
599,28	1918,57
1162	3484,23

Positieve en negatieve testen per 100.000 inwoners
4 t/m 11 jarigen



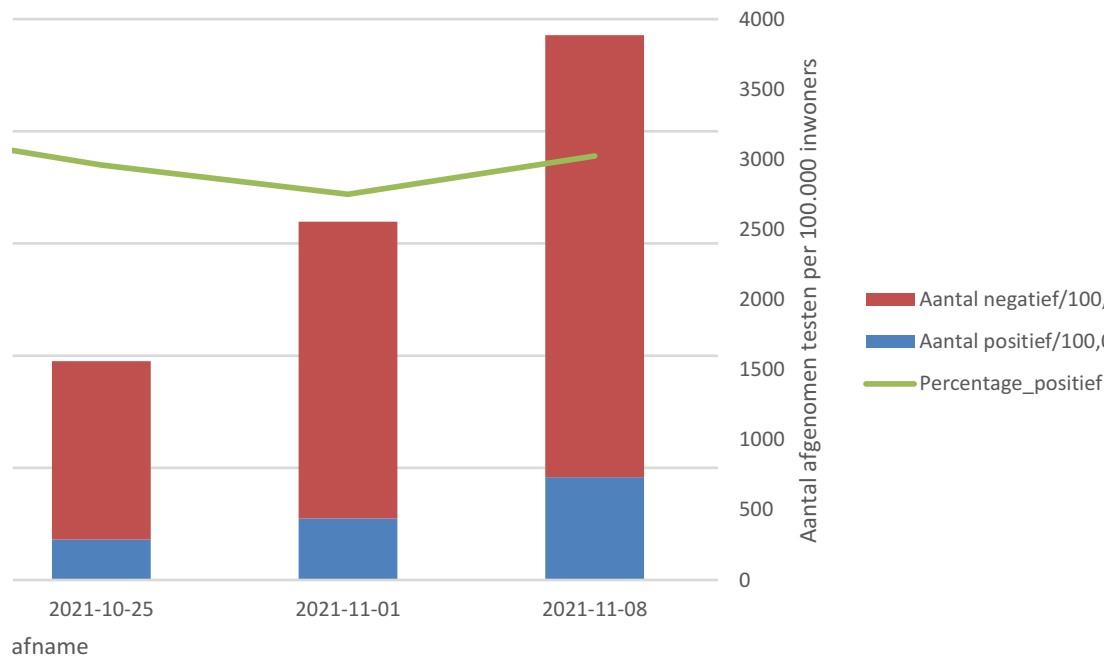
il negatief/100,000
il positief/100,000
ntage_positief

Leeftijdsgroep_kinderen	Afspraak_start_week	Percentage_positief
12-17	2021-10-04	11,5
12-17	2021-10-11	14,5
12-17	2021-10-18	20,3
12-17	2021-10-25	18,5
12-17	2021-11-01	17,2
12-17	2021-11-08	18,9



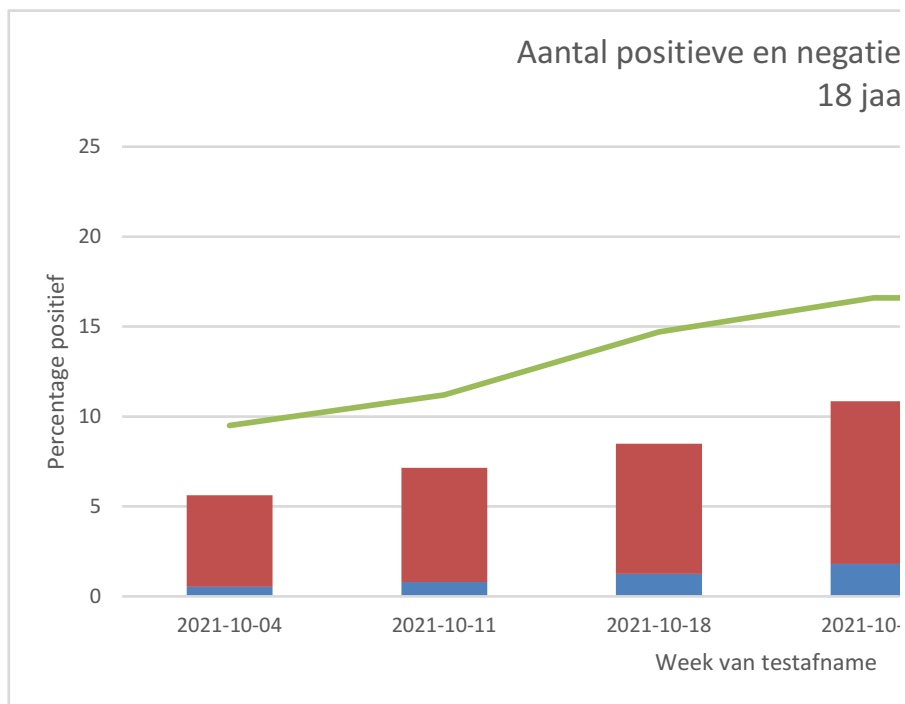
Aantal positief/100,000	Aantal negatief/100,000
134,17	1036,06
184,87	1087,44
217,3	853,58
288,14	1273,08
438,78	2115,99
732,73	3152,23

Aantal afgenomen testen per 100.000 inwoners 12 t/m 17 jarigen



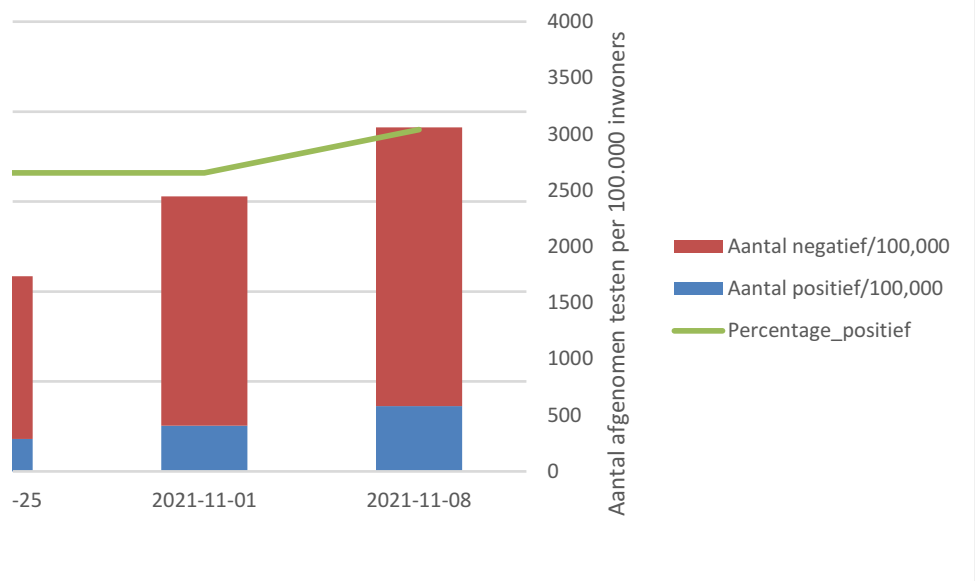
,000
000
:

Leeftijdsgroep_kinderen	Afspraak_start_week	Percentage_positief
18+	2021-10-04	9,5
18+	2021-10-11	11,2
18+	2021-10-18	14,7
18+	2021-10-25	16,6
18+	2021-11-01	16,6
18+	2021-11-08	19

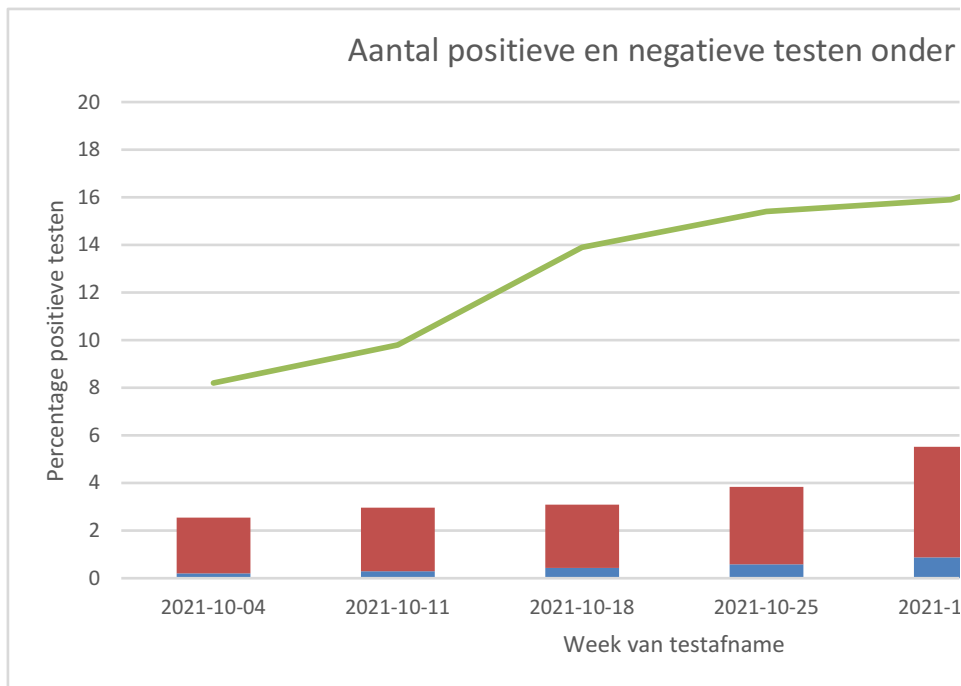


Aantal positief/100,000	Aantal negatief/100,000
85,74	813,78
128,18	1016,44
200,04	1157,95
287,88	1446,76
406,03	2040,4
581,68	2478,83

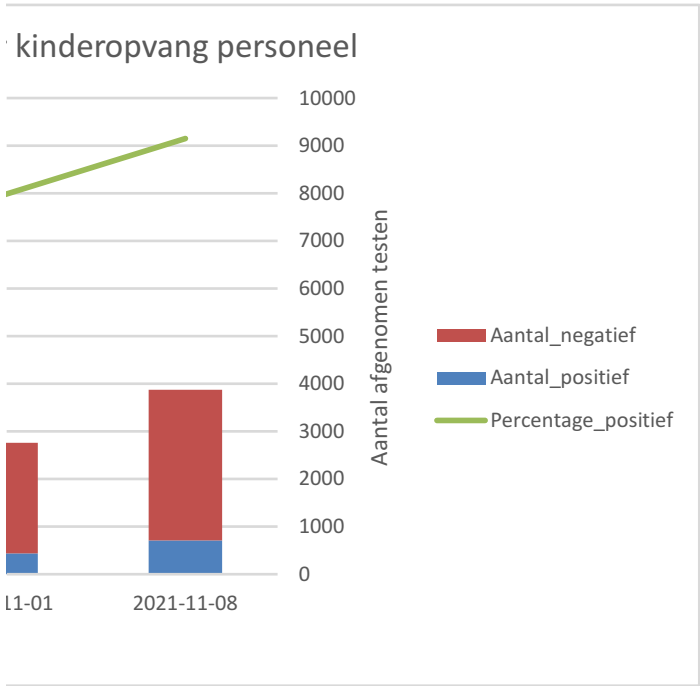
ve testen per 100.000 inwoners
r en ouder



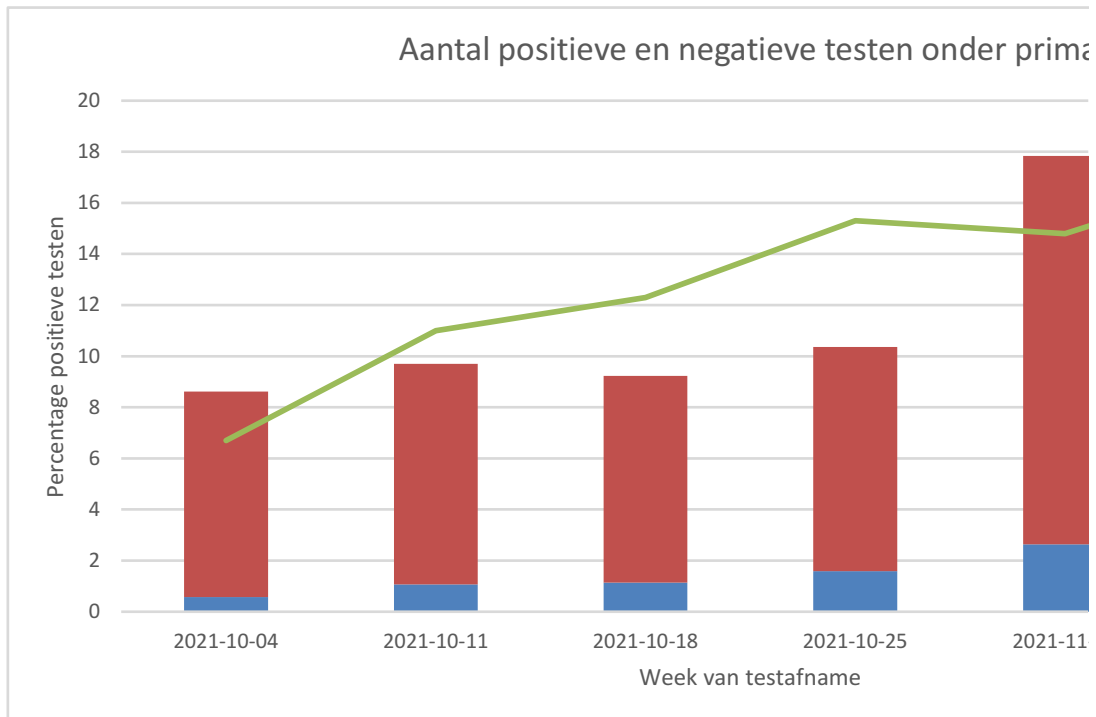
Doelgroep_onderwijs	Afspraak_start_week	Aantal_positief
Kinderopvang personeel (leeftijd 16+)	2021-10-04	105
Kinderopvang personeel (leeftijd 16+)	2021-10-11	145
Kinderopvang personeel (leeftijd 16+)	2021-10-18	215
Kinderopvang personeel (leeftijd 16+)	2021-10-25	295
Kinderopvang personeel (leeftijd 16+)	2021-11-01	438
Kinderopvang personeel (leeftijd 16+)	2021-11-08	709



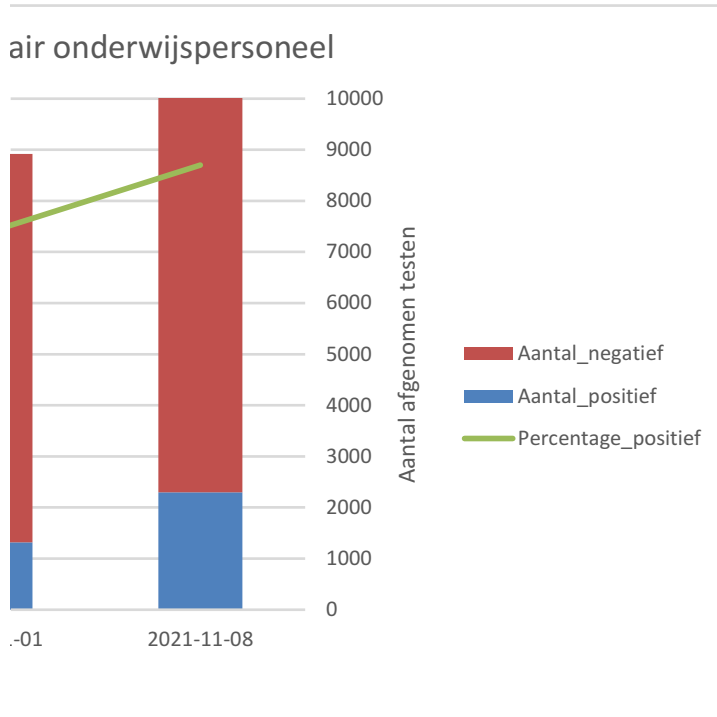
Aantal_negatief	Percentage_positief
1168	8,2
1339	9,8
1327	13,9
1623	15,4
2321	15,9
3165	18,3



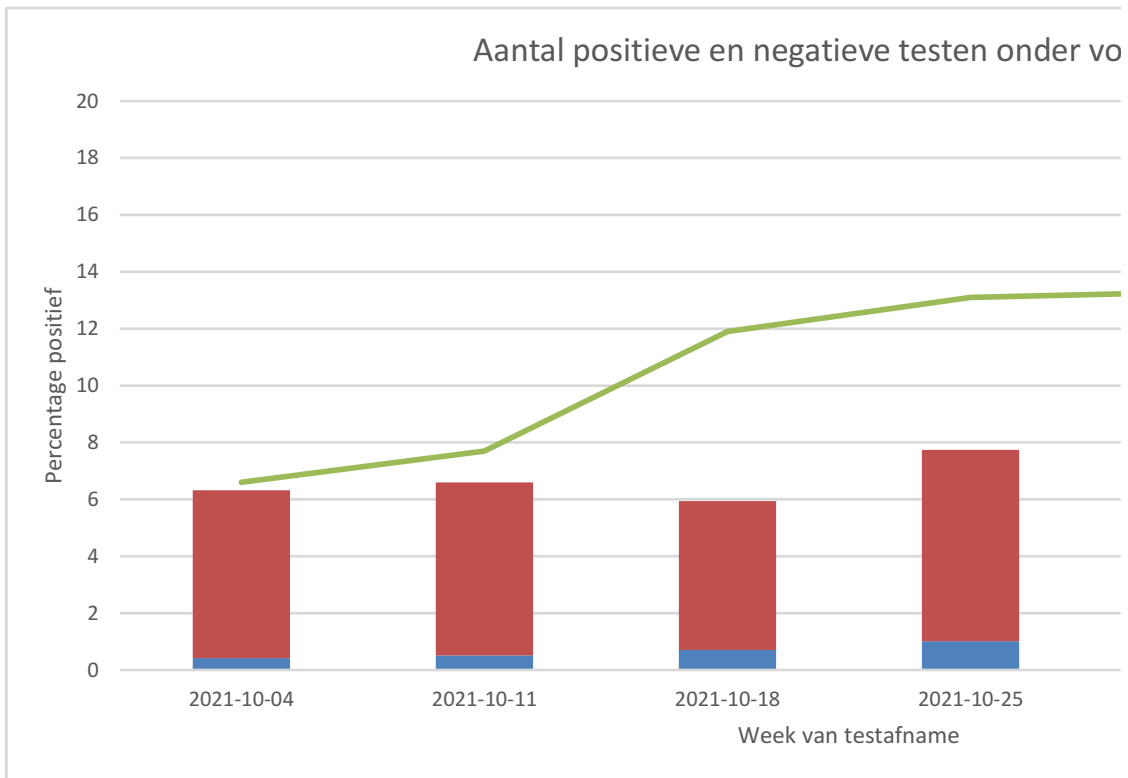
Doelgroep_onderwijs	Afspraak_start_week	Aantal_positief
Basisschool- en BSO personeel (leeftijd 16+)	2021-10-04	289
Basisschool- en BSO personeel (leeftijd 16+)	2021-10-11	535
Basisschool- en BSO personeel (leeftijd 16+)	2021-10-18	568
Basisschool- en BSO personeel (leeftijd 16+)	2021-10-25	793
Basisschool- en BSO personeel (leeftijd 16+)	2021-11-01	1321
Basisschool- en BSO personeel (leeftijd 16+)	2021-11-08	2295



Aantal_negatief	Percentage_positief
4020	6,7
4315	11
4049	12,3
4389	15,3
7595	14,8
10916	17,4

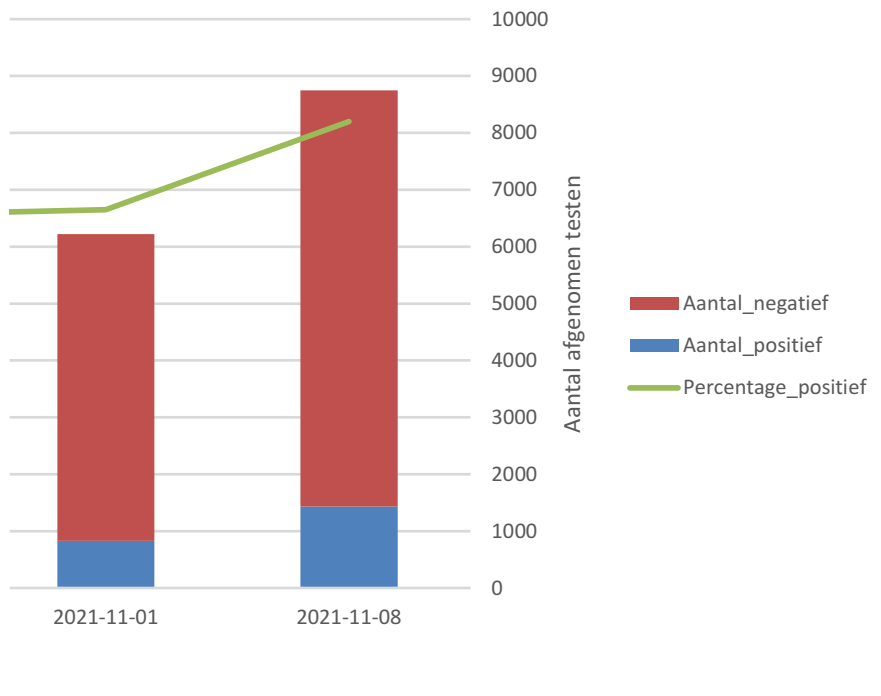


Doelgroep_onderwijs	Afspraak_start_week	Aantal_positief
Voortgezet onderwijspersoneel (leeftijd 20+)	2021-10-04	209
Voortgezet onderwijspersoneel (leeftijd 20+)	2021-10-11	255
Voortgezet onderwijspersoneel (leeftijd 20+)	2021-10-18	353
Voortgezet onderwijspersoneel (leeftijd 20+)	2021-10-25	506
Voortgezet onderwijspersoneel (leeftijd 20+)	2021-11-01	830
Voortgezet onderwijspersoneel (leeftijd 20+)	2021-11-08	1433

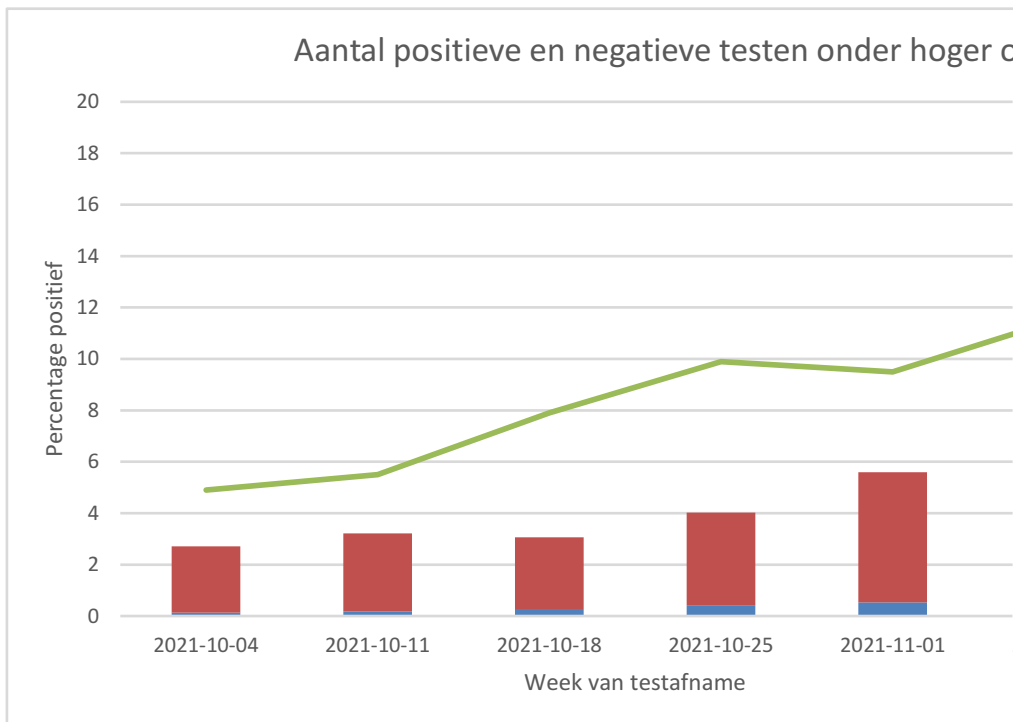


Aantal_negatief	Percentage_positief
2953	6,6
3043	7,7
2614	11,9
3361	13,1
5390	13,3
7317	16,4

ortgezet onderwijspersoneel



Doelgroep_onderwijs	Afspraak_start_week	Aantal_positief
Hoger onderwijspersoneel (leeftijd 25+)	2021-10-04	66
Hoger onderwijspersoneel (leeftijd 25+)	2021-10-11	89
Hoger onderwijspersoneel (leeftijd 25+)	2021-10-18	121
Hoger onderwijspersoneel (leeftijd 25+)	2021-10-25	199
Hoger onderwijspersoneel (leeftijd 25+)	2021-11-01	267
Hoger onderwijspersoneel (leeftijd 25+)	2021-11-08	423



Aantal_negatief	Percentage_positief
1288	4,9
1521	5,5
1412	7,9
1812	9,9
2532	9,5
3234	11,6

