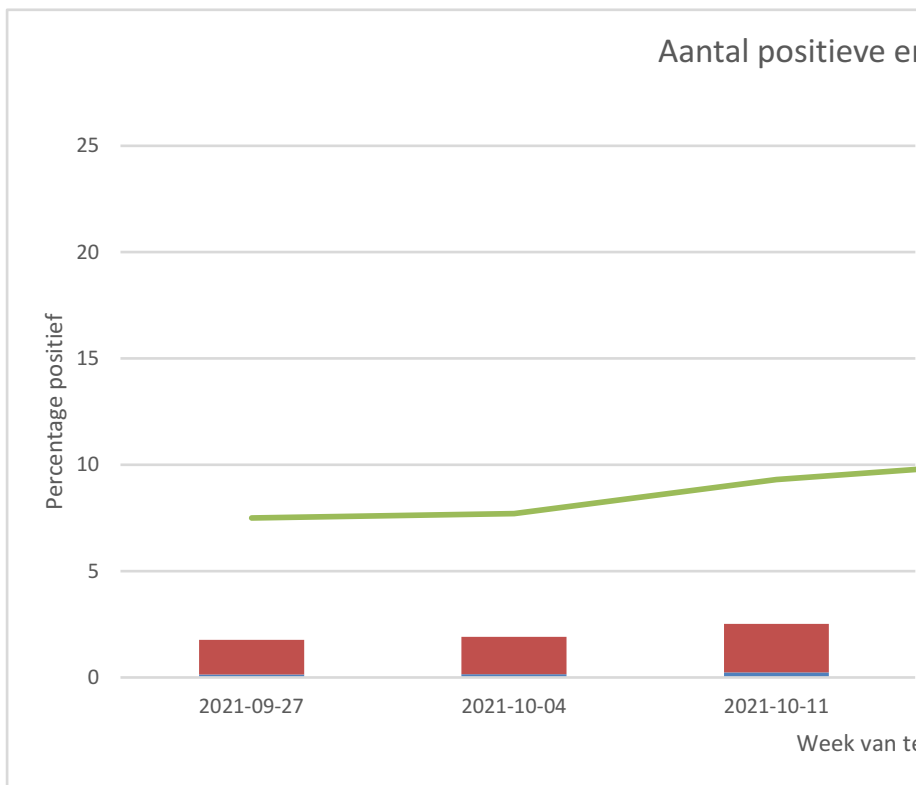
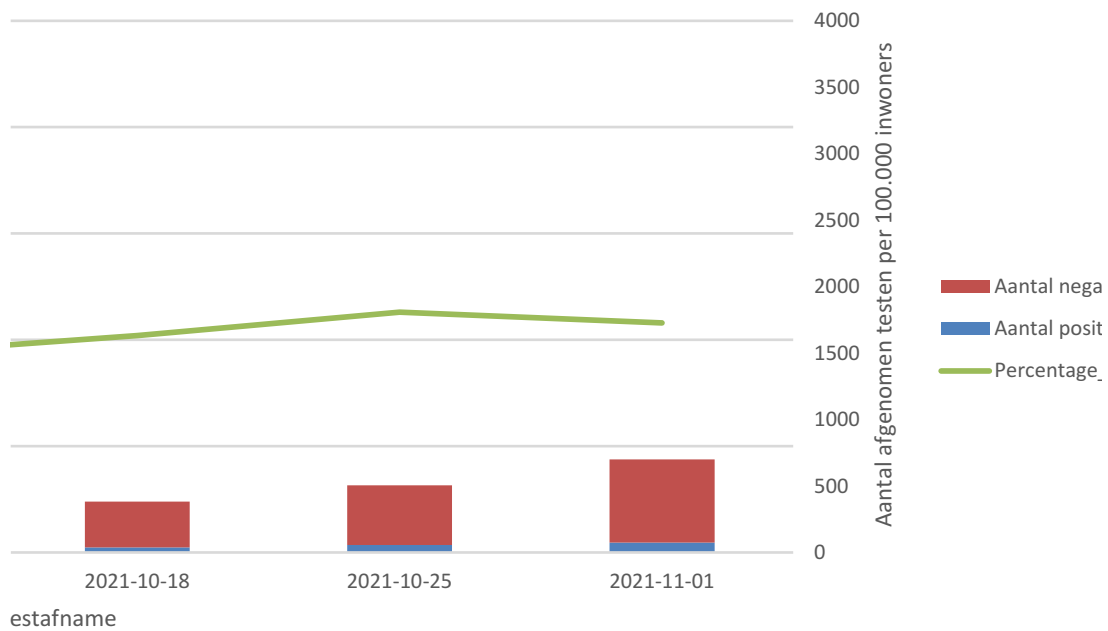


Leeftijdsgroep_kinderen	Afspraak_start_week	Percentage_positief
0-3	2021-09-27	7,5
0-3	2021-10-04	7,7
0-3	2021-10-11	9,3
0-3	2021-10-18	10,2
0-3	2021-10-25	11,3
0-3	2021-11-01	10,8



Aantal positief/100,000	Aantal negatief/100,000
21,12	262,01
23,62	283,13
37,56	365,28
39,02	344,16
57,07	447,58
75,26	624,06

n negatieve testen per 100.000 inwoners
0 t/m 3 jarigen

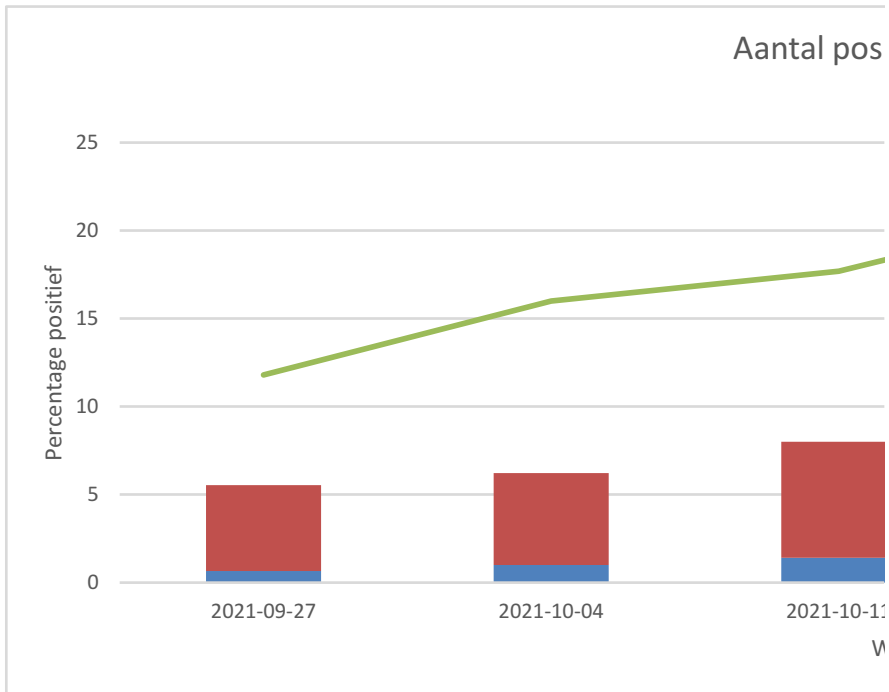


tief/100,000

tief/100,000

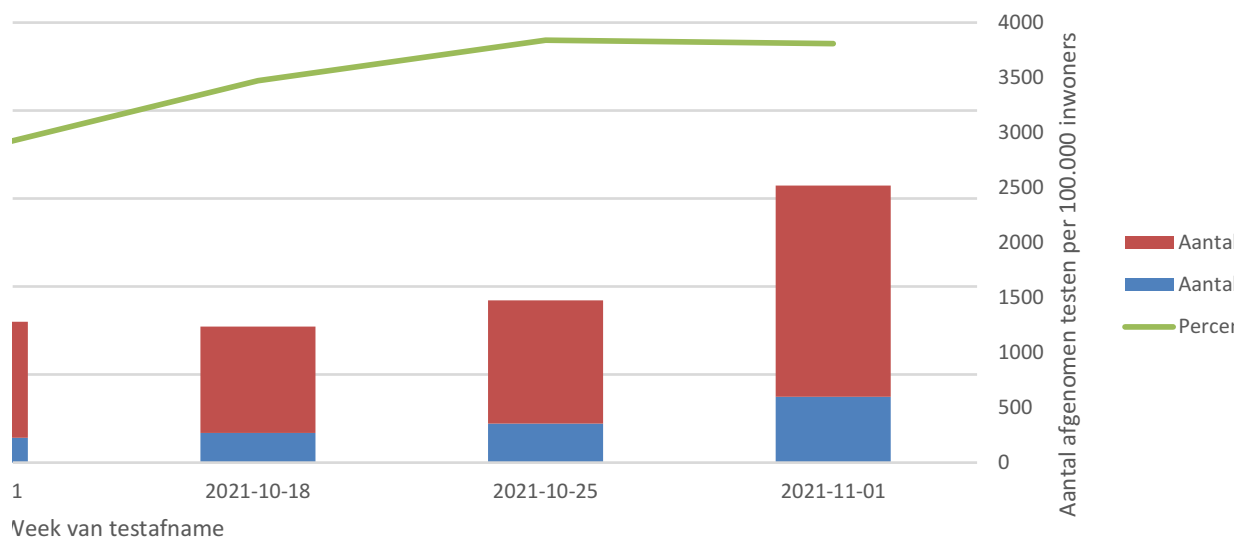
_positief

Leeftijdsgroep_kinderen	Afspraak_start_week	Percentage_positief
4-11	2021-09-27	11,8
4-11	2021-10-04	16
4-11	2021-10-11	17,7
4-11	2021-10-18	21,7
4-11	2021-10-25	24
4-11	2021-11-01	23,8



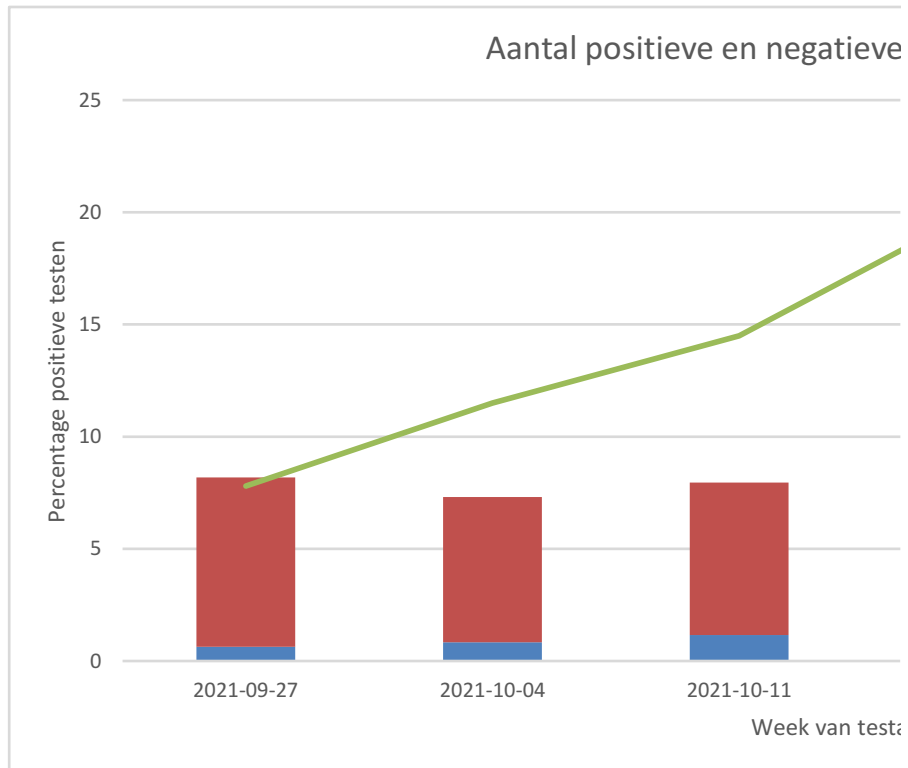
Aantal positief/100,000	Aantal negatief/100,000
104,4	782,56
159,82	836,74
226,28	1053,97
268,88	967,75
354,14	1121,47
599,14	1918,63

Positieve en negatieve testen per 100.000 inwoners
4 t/m 11 jarigen



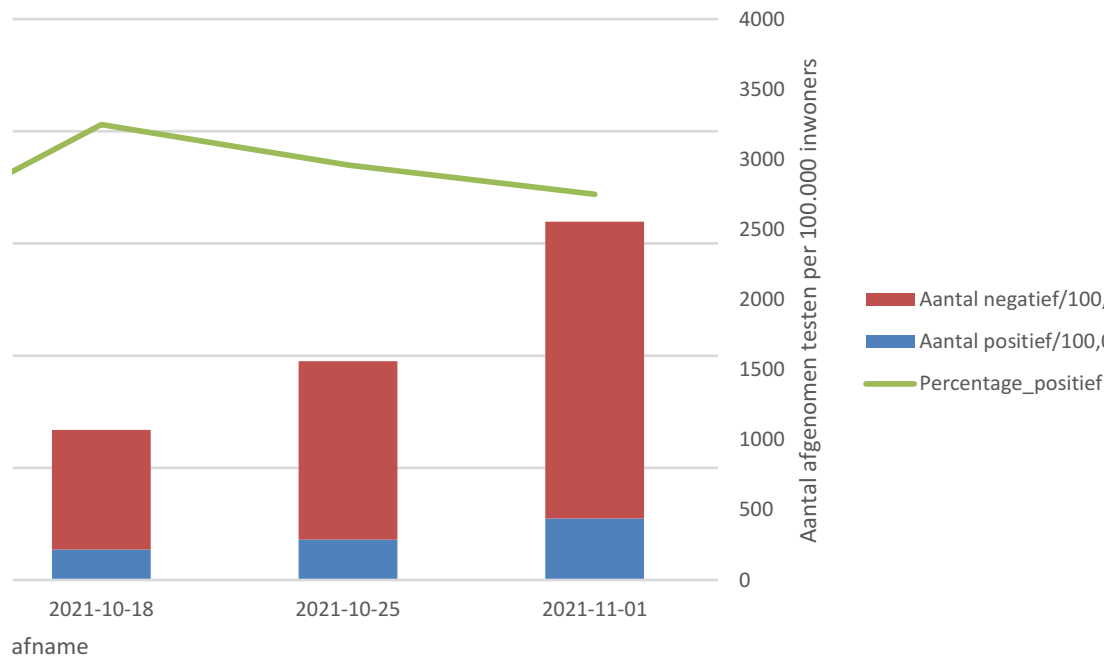
il negatief/100,000
il positief/100,000
ntage_positief

Leeftijdsgroep_kinderen	Afspraak_start_week	Percentage_positief
12-17	2021-09-27	7,8
12-17	2021-10-04	11,5
12-17	2021-10-11	14,5
12-17	2021-10-18	20,3
12-17	2021-10-25	18,5
12-17	2021-11-01	17,2



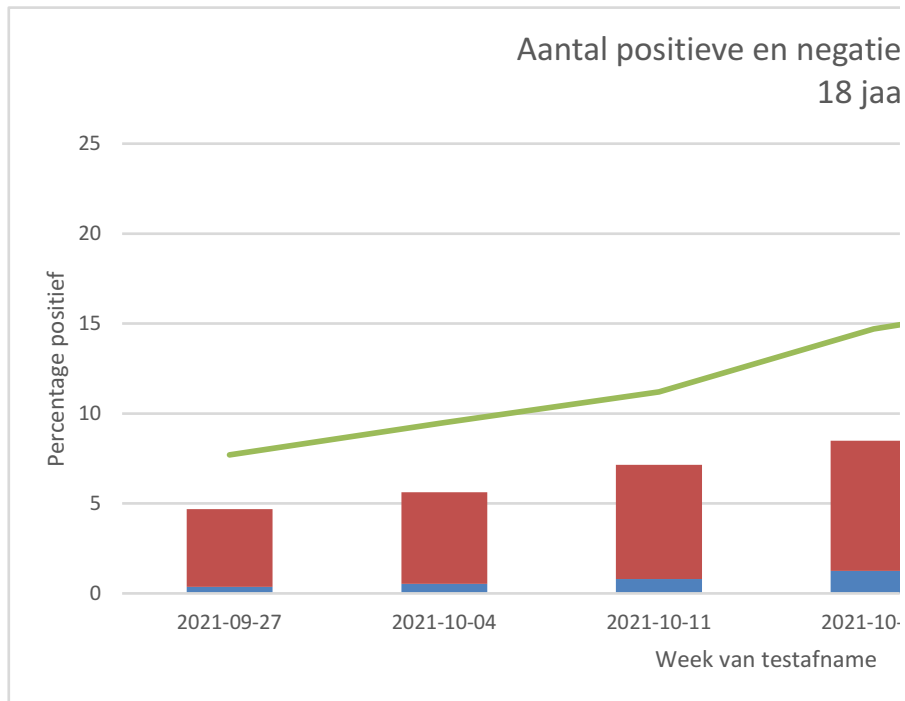
Aantal positief/100,000	Aantal negatief/100,000
102,33	1207,87
134,17	1036,06
184,87	1087,44
217,3	853,58
288,14	1273,08
438,78	2115,99

Aantal afgenomen testen per 100.000 inwoners 12 t/m 17 jarigen



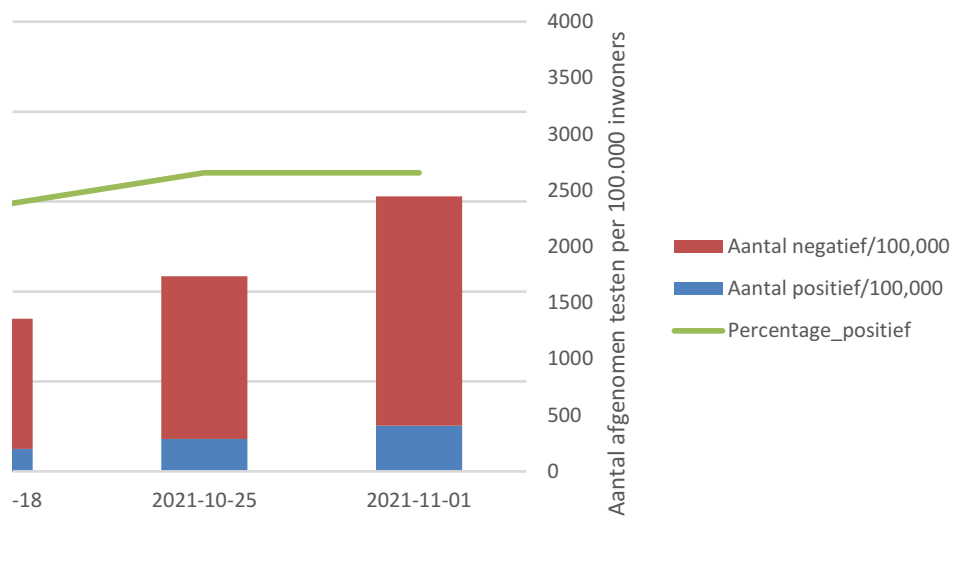
,000
000
:

Leeftijdsgroep_kinderen	Afspraak_start_week	Percentage_positief
18+	2021-09-27	7,7
18+	2021-10-04	9,5
18+	2021-10-11	11,2
18+	2021-10-18	14,7
18+	2021-10-25	16,6
18+	2021-11-01	16,6

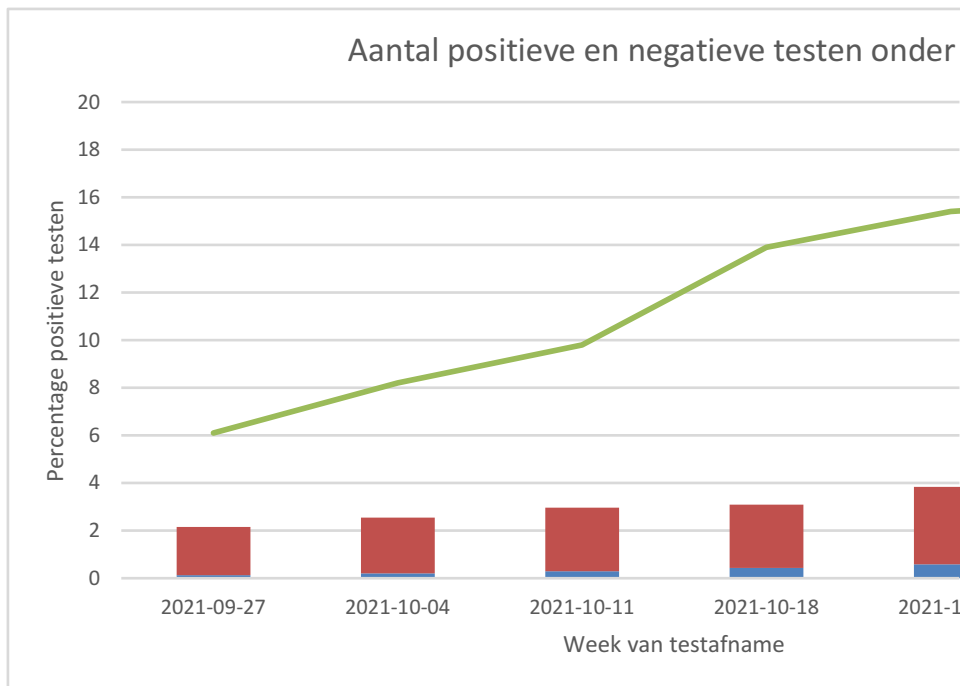


Aantal positief/100,000	Aantal negatief/100,000
57,89	692,16
85,74	813,78
128,18	1016,44
200,04	1157,95
287,88	1446,76
406	2040,34

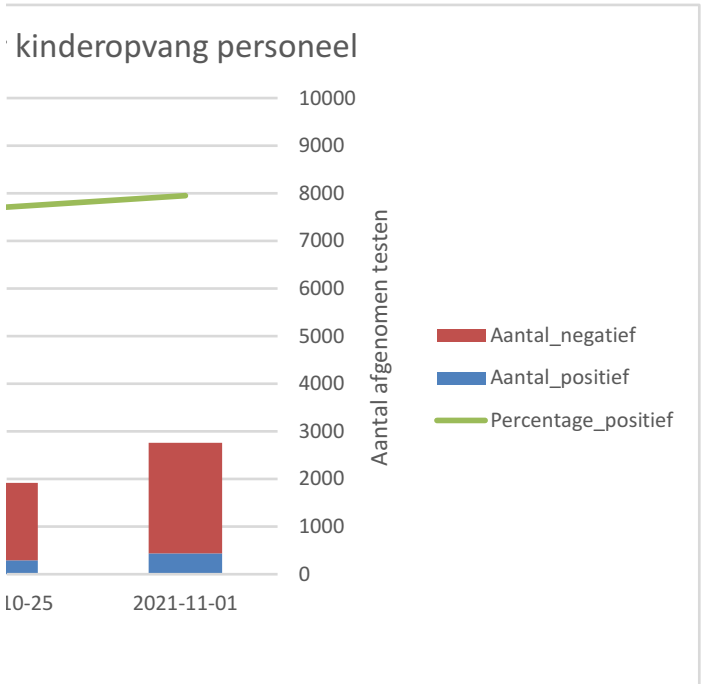
ve testen per 100.000 inwoners
r en ouder



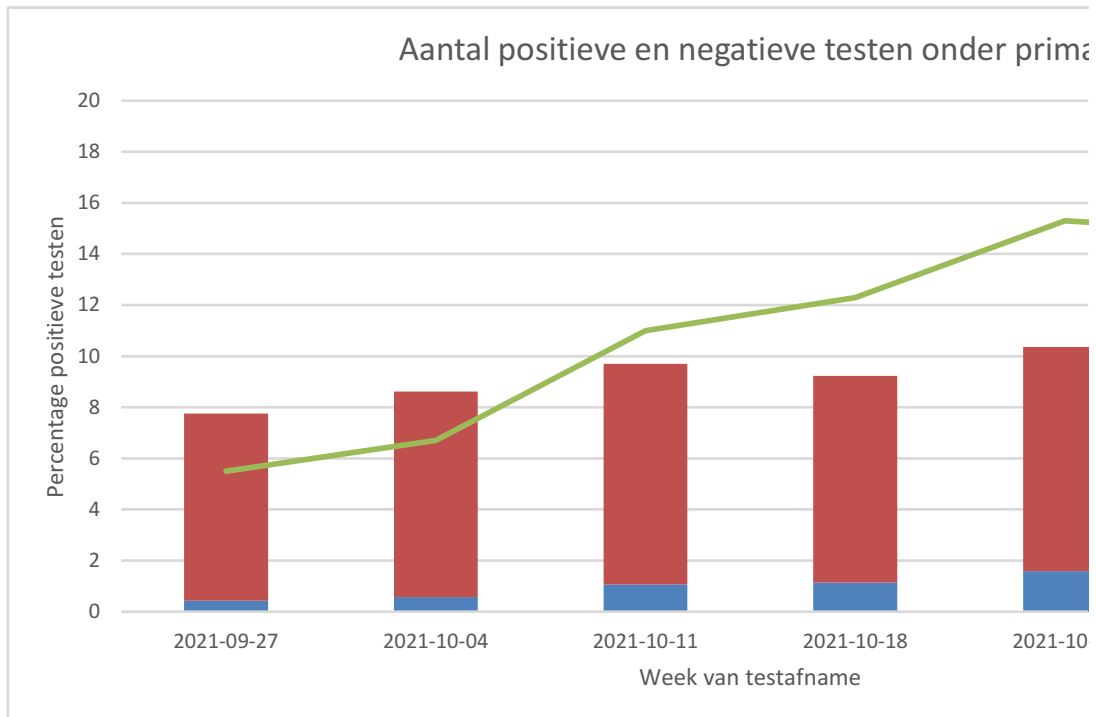
Doelgroep_onderwijs	Afspraak_start_week	Aantal_positief
Kinderopvang personeel (leeftijd 16+)	2021-09-27	66
Kinderopvang personeel (leeftijd 16+)	2021-10-04	105
Kinderopvang personeel (leeftijd 16+)	2021-10-11	145
Kinderopvang personeel (leeftijd 16+)	2021-10-18	215
Kinderopvang personeel (leeftijd 16+)	2021-10-25	295
Kinderopvang personeel (leeftijd 16+)	2021-11-01	438



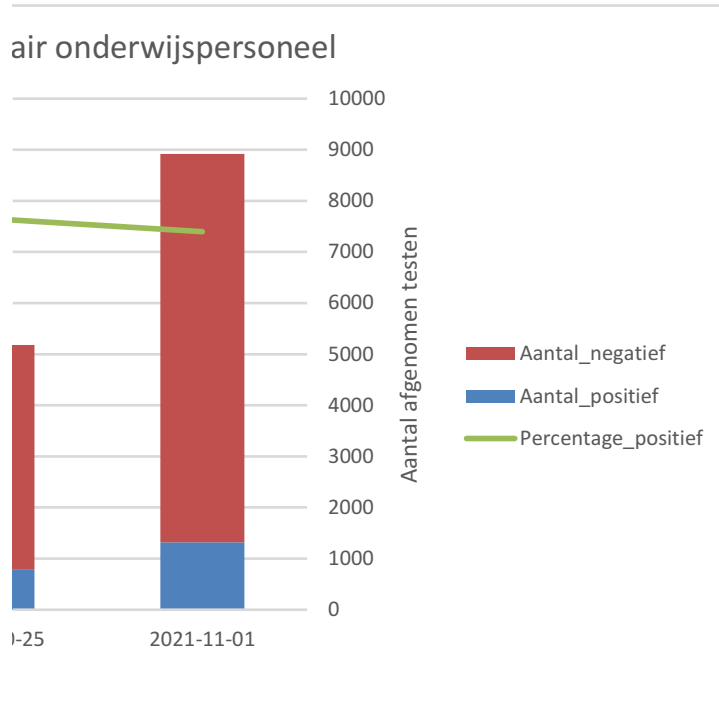
Aantal_negatief	Percentage_positief
1010	6,1
1168	8,2
1339	9,8
1327	13,9
1623	15,4
2321	15,9



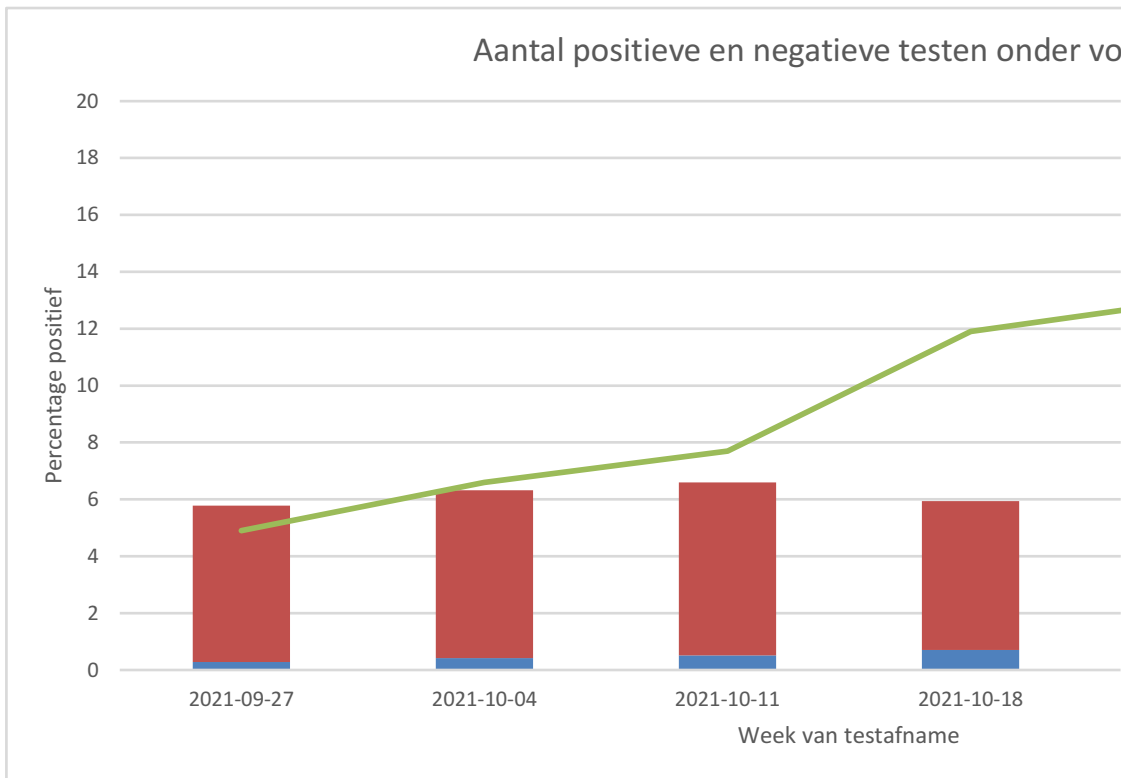
Doelgroep_onderwijs	Afspraak_start_week	Aantal_positief
Basisschool- en BSO personeel (leeftijd 16+)	2021-09-27	215
Basisschool- en BSO personeel (leeftijd 16+)	2021-10-04	289
Basisschool- en BSO personeel (leeftijd 16+)	2021-10-11	535
Basisschool- en BSO personeel (leeftijd 16+)	2021-10-18	568
Basisschool- en BSO personeel (leeftijd 16+)	2021-10-25	793
Basisschool- en BSO personeel (leeftijd 16+)	2021-11-01	1321



Aantal_negatief	Percentage_positief
3663	5,5
4020	6,7
4315	11
4049	12,3
4389	15,3
7595	14,8

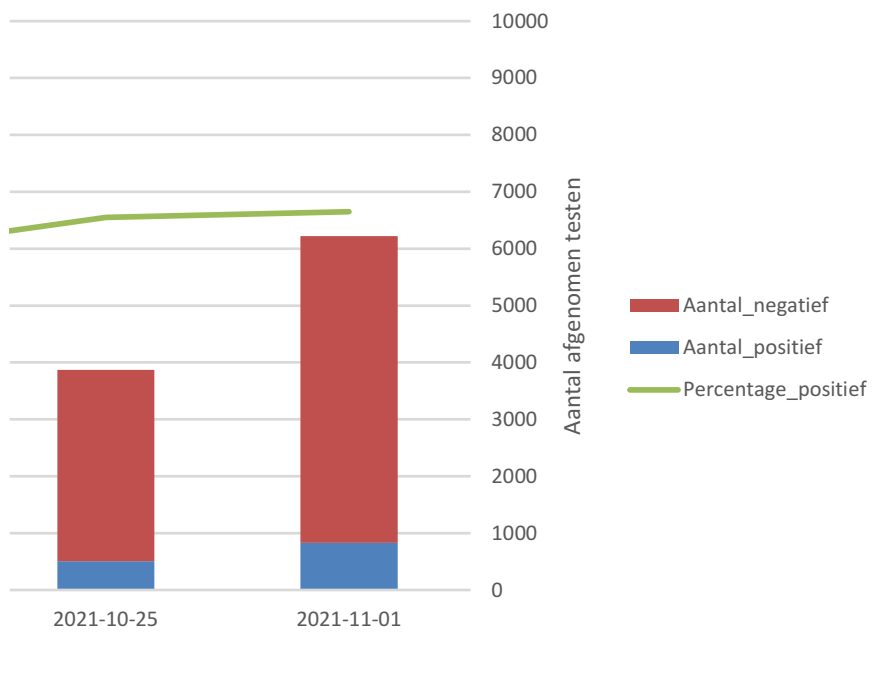


Doelgroep_onderwijs	Afspraak_start_week	Aantal_positief
Voortgezet onderwijspersoneel (leeftijd 20+)	2021-09-27	141
Voortgezet onderwijspersoneel (leeftijd 20+)	2021-10-04	209
Voortgezet onderwijspersoneel (leeftijd 20+)	2021-10-11	255
Voortgezet onderwijspersoneel (leeftijd 20+)	2021-10-18	353
Voortgezet onderwijspersoneel (leeftijd 20+)	2021-10-25	506
Voortgezet onderwijspersoneel (leeftijd 20+)	2021-11-01	830

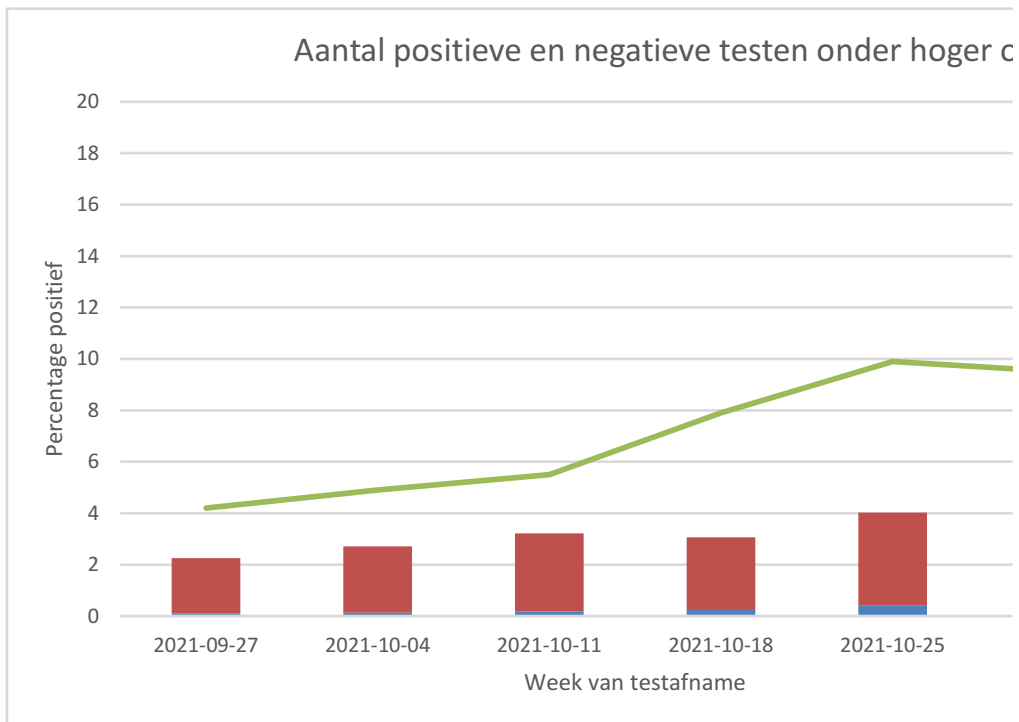


Aantal_negatief	Percentage_positief
2748	4,9
2953	6,6
3043	7,7
2614	11,9
3361	13,1
5390	13,3

ortgezet onderwijspersoneel



Doelgroep_onderwijs	Afspraak_start_week	Aantal_positief
Hoger onderwijspersoneel (leeftijd 25+)	2021-09-27	47
Hoger onderwijspersoneel (leeftijd 25+)	2021-10-04	66
Hoger onderwijspersoneel (leeftijd 25+)	2021-10-11	89
Hoger onderwijspersoneel (leeftijd 25+)	2021-10-18	121
Hoger onderwijspersoneel (leeftijd 25+)	2021-10-25	199
Hoger onderwijspersoneel (leeftijd 25+)	2021-11-01	267



Aantal_negatief	Percentage_positief
1082	4,2
1288	4,9
1521	5,5
1412	7,9
1812	9,9
2532	9,5

