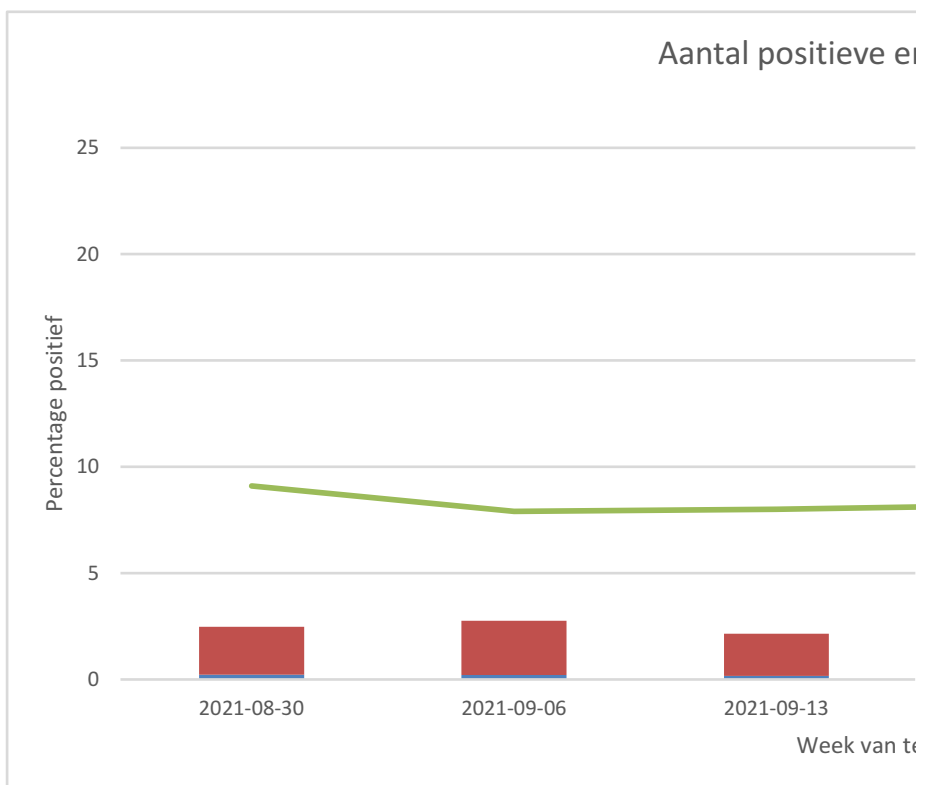
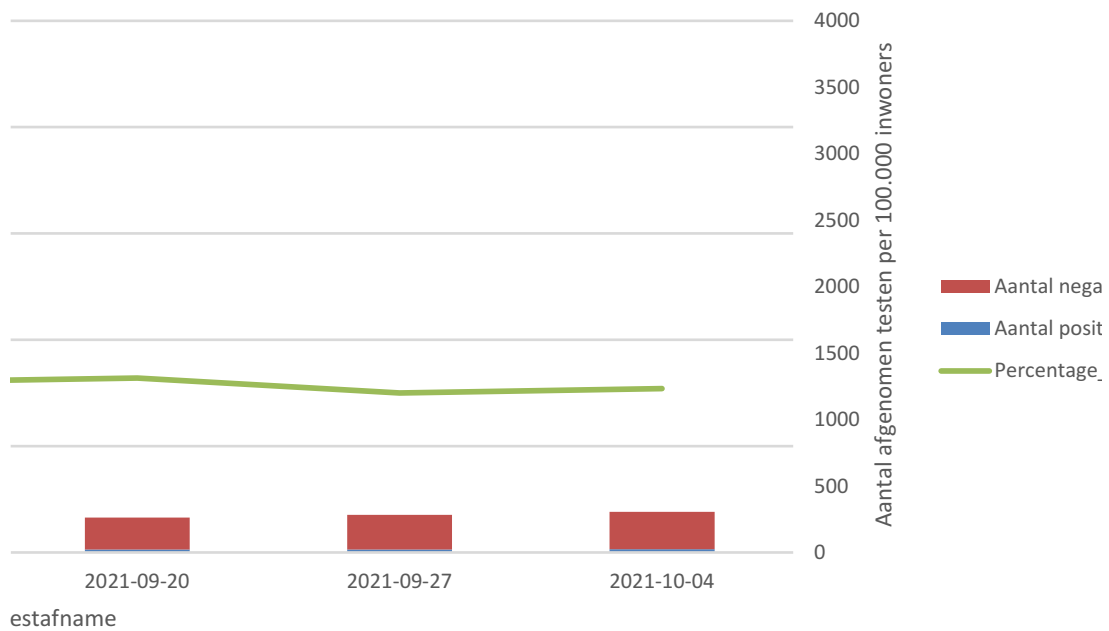


Leeftijdsgroep_kinderen	Afspraak_start_week	Percentage_positief
0-3	2021-08-30	9,1
0-3	2021-09-06	7,9
0-3	2021-09-13	8
0-3	2021-09-20	8,2
0-3	2021-09-27	7,5
0-3	2021-10-04	7,7



Aantal positief/100,000	Aantal negatief/100,000
35,94	359,27
34,62	406,07
27,58	315,85
21,56	240,3
21,12	262,01
23,62	283,13

n negatieve testen per 100.000 inwoners
0 t/m 3 jarigen



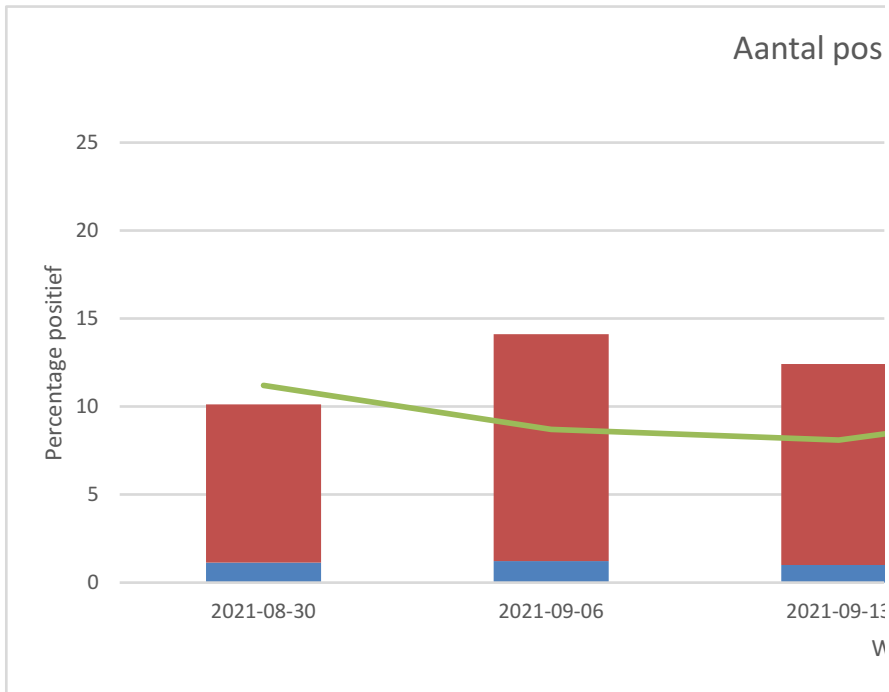
estafname

tief/100,000

tief/100,000

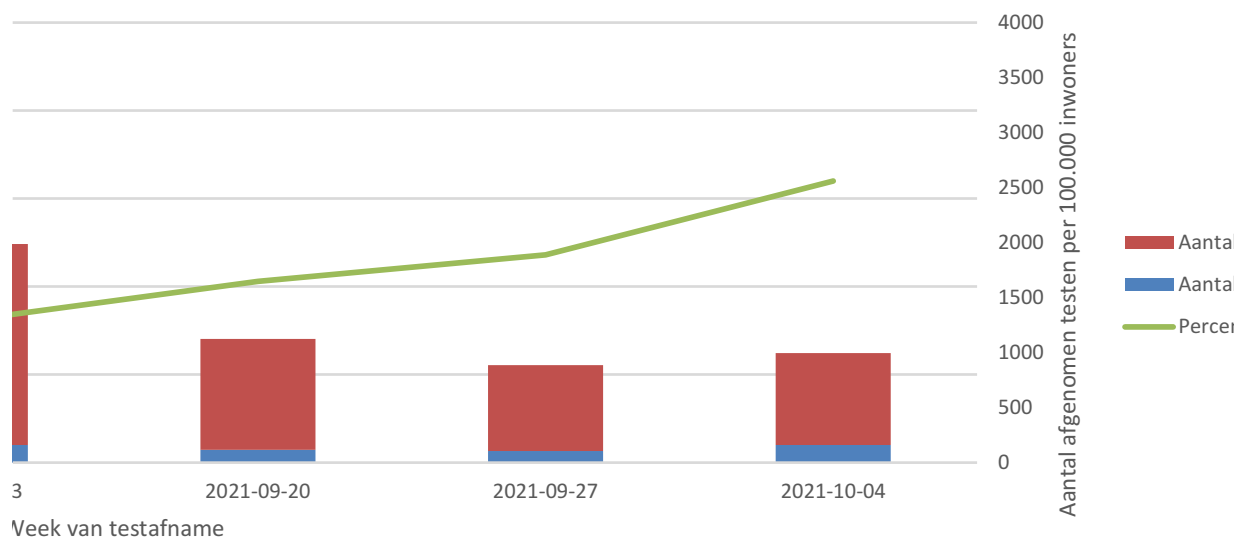
_positief

Leeftijdsgroep_kinderen	Afspraak_start_week	Percentage_positief
4-11	2021-08-30	11,2
4-11	2021-09-06	8,7
4-11	2021-09-13	8,1
4-11	2021-09-20	10,3
4-11	2021-09-27	11,8
4-11	2021-10-04	16



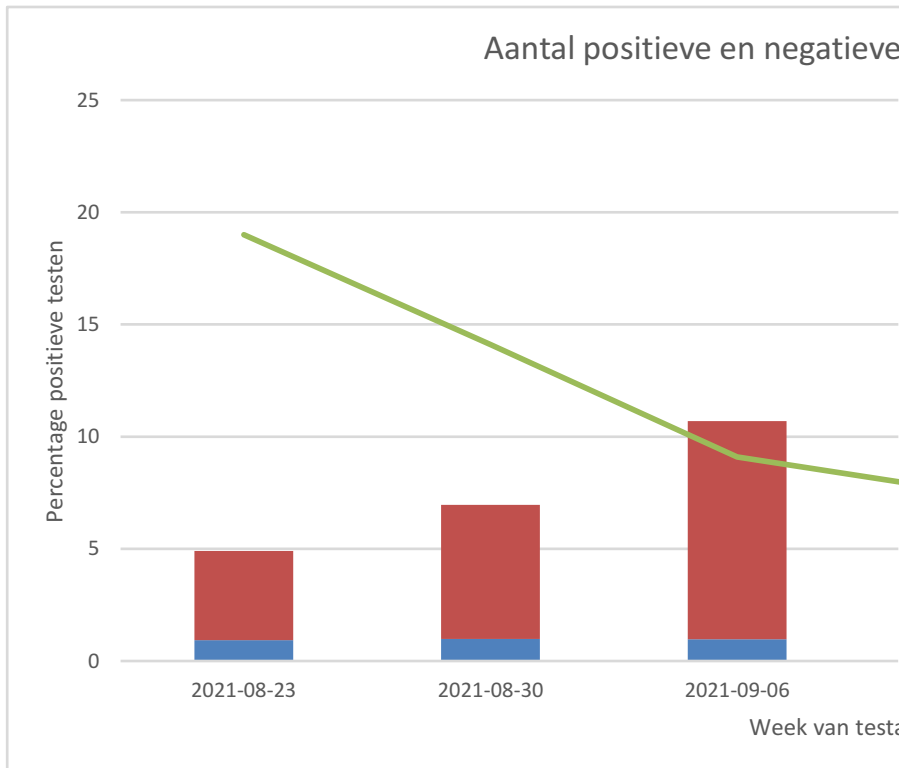
Aantal positief/100,000	Aantal negatief/100,000
181,9	1438,56
196,58	2062,33
161,6	1824,66
115,37	1009,53
104,4	782,56
159,82	836,61

Positieve en negatieve testen per 100.000 inwoners
4 t/m 11 jarigen



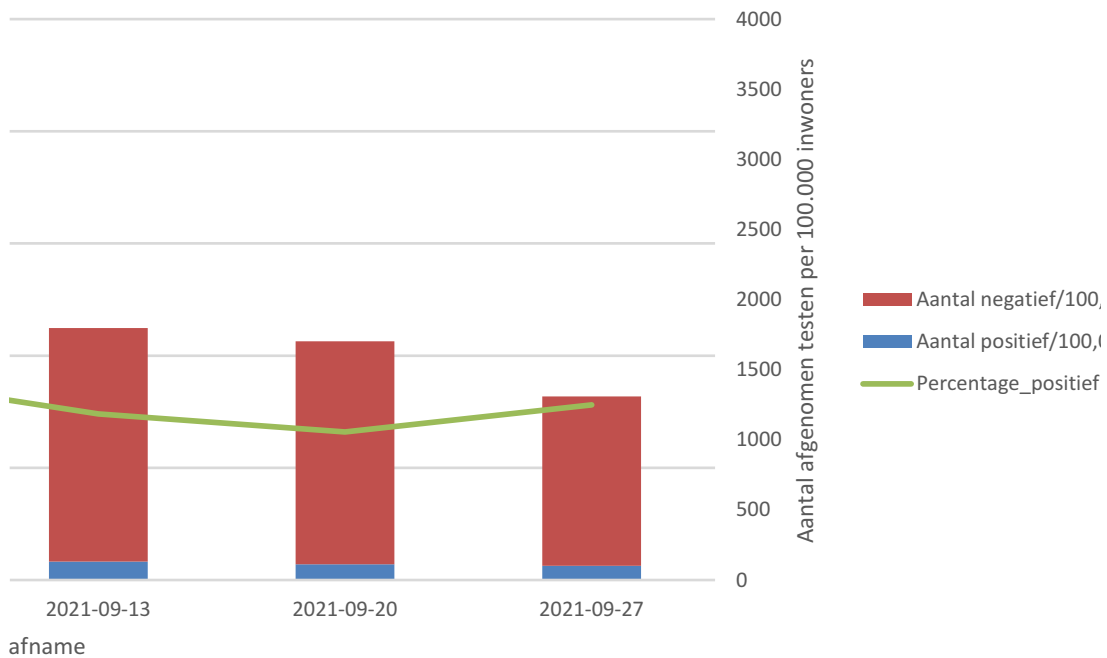
il negatief/100,000
il positief/100,000
ntage_positief

Leeftijdsgroep_kinderen	Afspraak_start_week	Percentage_positief
12-17	2021-08-23	19
12-17	2021-08-30	14,1
12-17	2021-09-06	9,1
12-17	2021-09-13	7,4
12-17	2021-09-20	6,6
12-17	2021-09-27	7,8



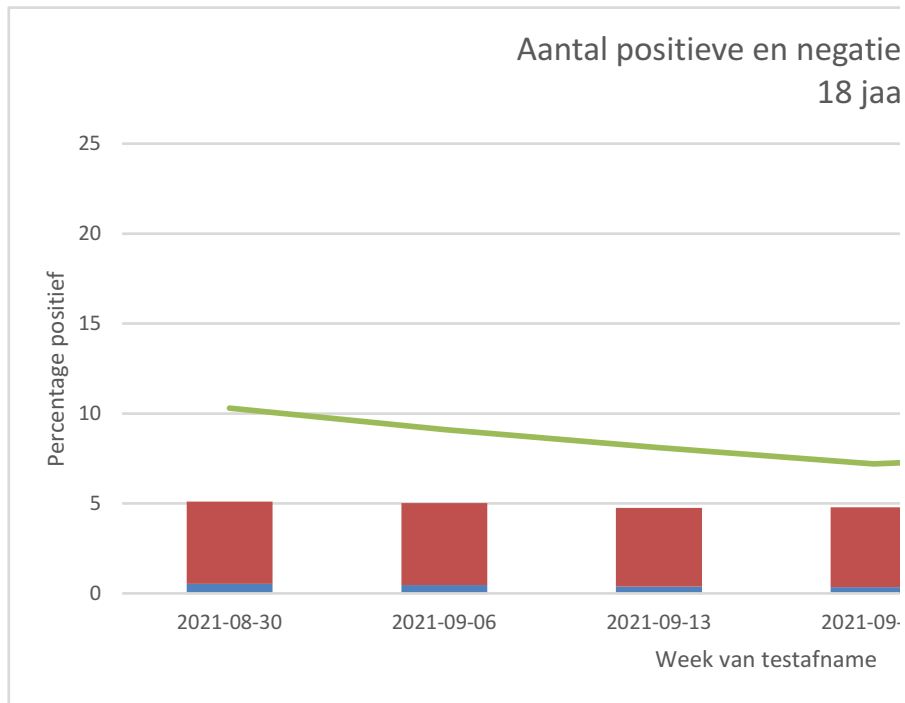
Aantal positief/100,000	Aantal negatief/100,000
149,53	636,11
156,96	957,54
156,02	1554,48
132,21	1664,92
112,83	1589,56
102,25	1207,87

Aantal afgenomen testen per 100.000 inwoners 12 t/m 17 jarigen



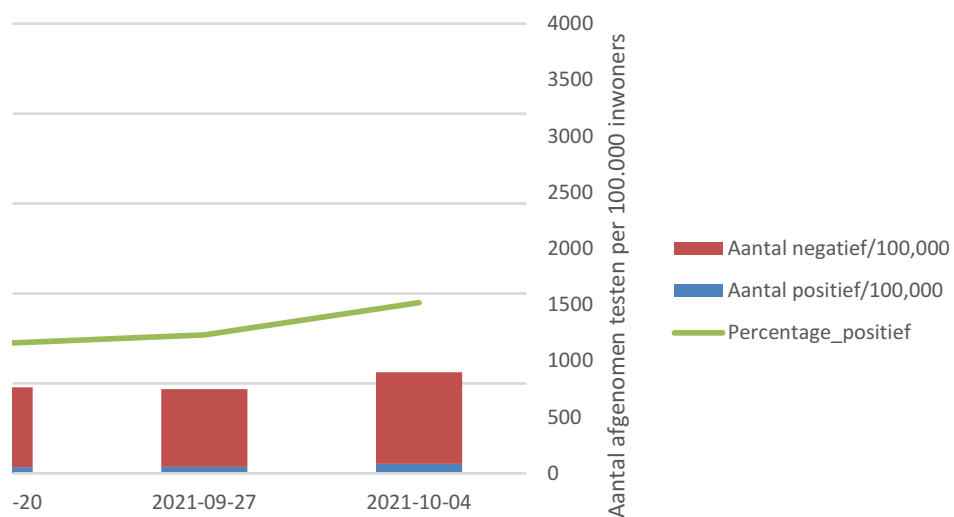
,000
000
:

Leeftijdsgroep_kinderen	Afspraak_start_week	Percentage_positief
18+	2021-08-30	10,3
18+	2021-09-06	9,1
18+	2021-09-13	8,1
18+	2021-09-20	7,2
18+	2021-09-27	7,7
18+	2021-10-04	9,5

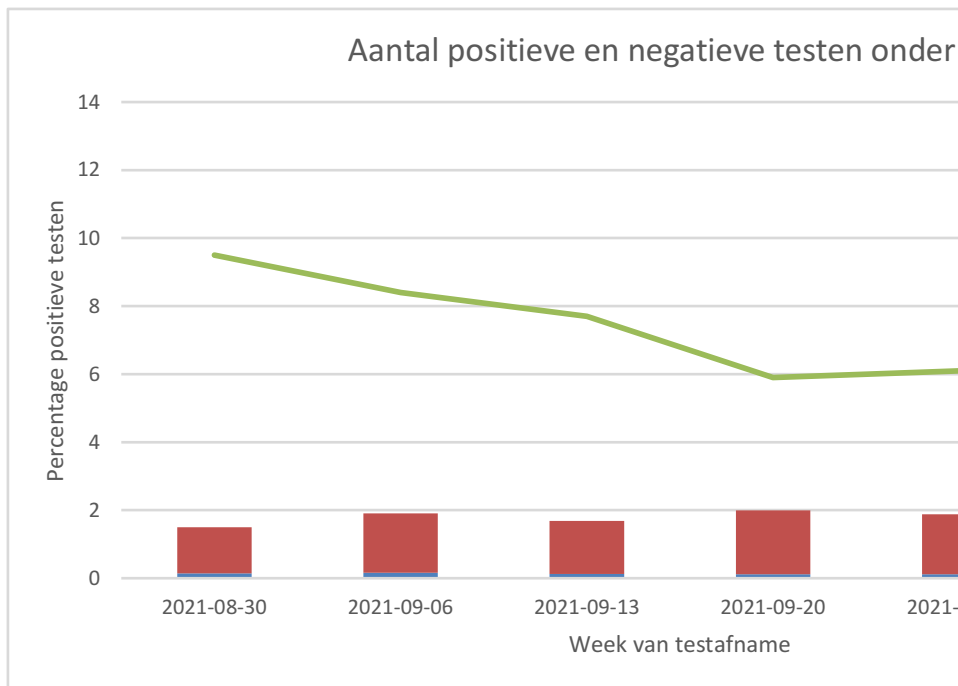


Aantal positief/100,000	Aantal negatief/100,000
84,47	732,76
73,25	731,37
61,33	700,17
54,86	709,63
57,89	692,17
85,69	813,78

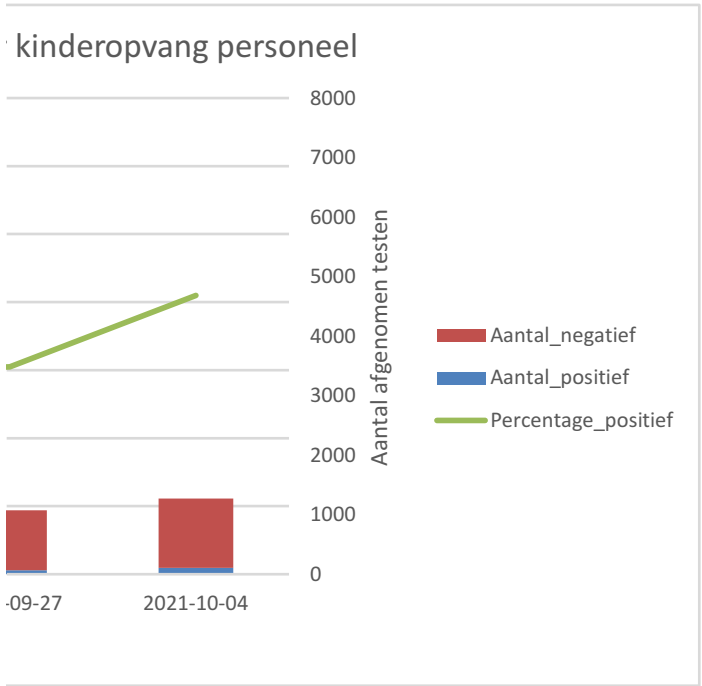
ve testen per 100.000 inwoners
r en ouder



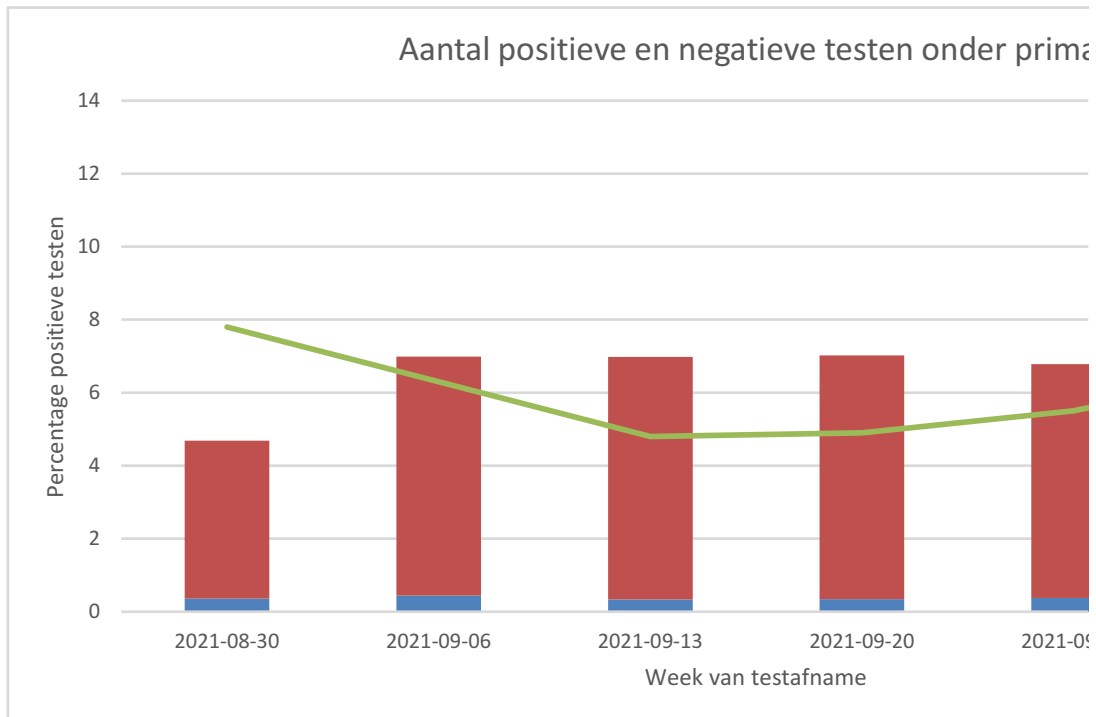
Doelgroep_onderwijs	Afspraak_start_week	Aantal_positief
Kinderopvang personeel (leeftijd 16+)	2021-08-30	81
Kinderopvang personeel (leeftijd 16+)	2021-09-06	91
Kinderopvang personeel (leeftijd 16+)	2021-09-13	74
Kinderopvang personeel (leeftijd 16+)	2021-09-20	67
Kinderopvang personeel (leeftijd 16+)	2021-09-27	66
Kinderopvang personeel (leeftijd 16+)	2021-10-04	105



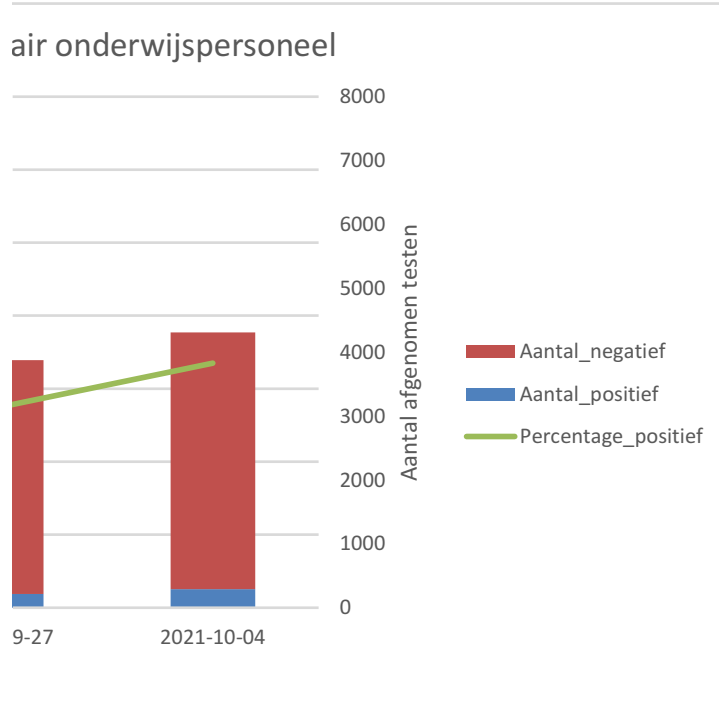
Aantal_negatief	Percentage_positief
775	9,5
998	8,4
889	7,7
1071	5,9
1010	6,1
1168	8,2



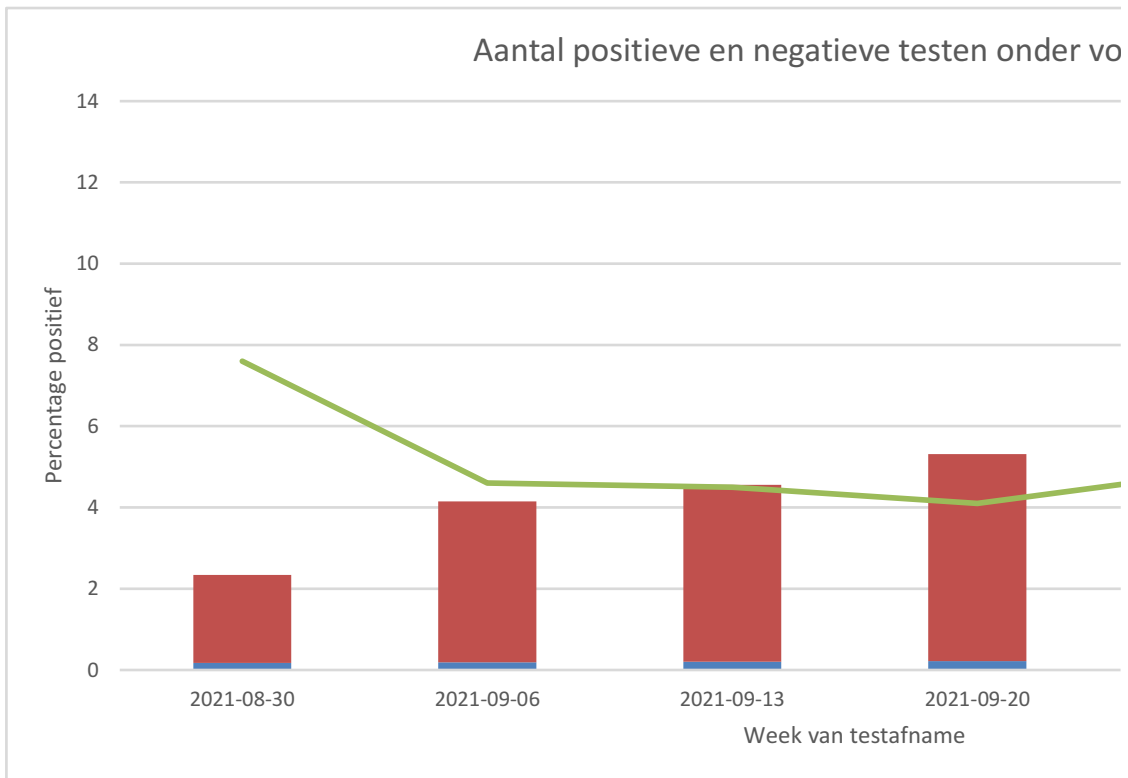
Doelgroep_onderwijs	Afspraak_start_week	Aantal_positief
Basisschool- en BSO personeel (leeftijd 16+)	2021-08-30	208
Basisschool- en BSO personeel (leeftijd 16+)	2021-09-06	253
Basisschool- en BSO personeel (leeftijd 16+)	2021-09-13	192
Basisschool- en BSO personeel (leeftijd 16+)	2021-09-20	198
Basisschool- en BSO personeel (leeftijd 16+)	2021-09-27	215
Basisschool- en BSO personeel (leeftijd 16+)	2021-10-04	289



Aantal_negatief	Percentage_positief
2471	7,8
3742	6,3
3795	4,8
3813	4,9
3663	5,5
4020	6,7

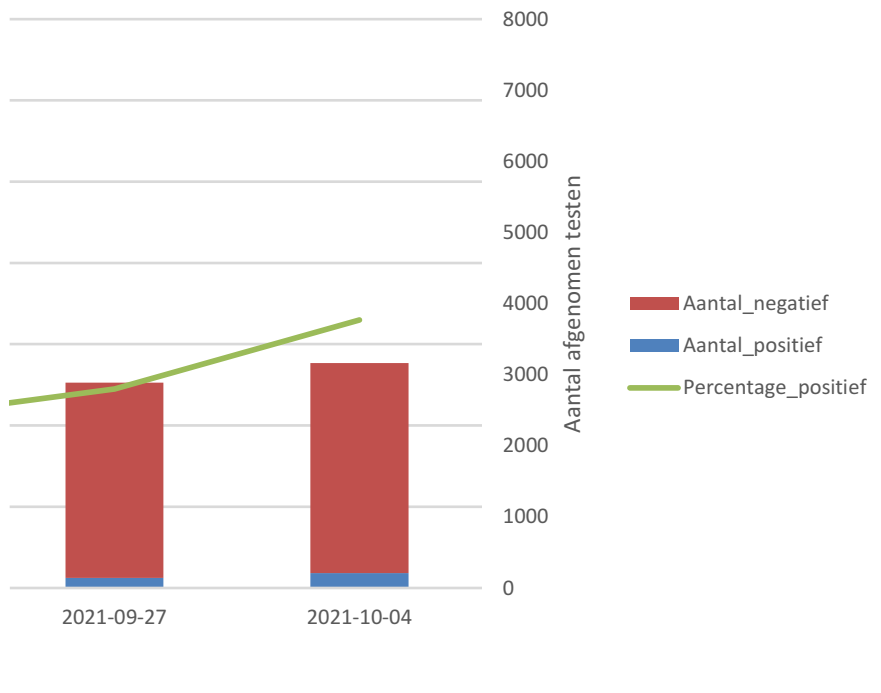


Doelgroep_onderwijs	Afspraak_start_week	Aantal_positief
Voortgezet onderwijspersoneel (leeftijd 20+)	2021-08-30	101
Voortgezet onderwijspersoneel (leeftijd 20+)	2021-09-06	109
Voortgezet onderwijspersoneel (leeftijd 20+)	2021-09-13	117
Voortgezet onderwijspersoneel (leeftijd 20+)	2021-09-20	126
Voortgezet onderwijspersoneel (leeftijd 20+)	2021-09-27	141
Voortgezet onderwijspersoneel (leeftijd 20+)	2021-10-04	209

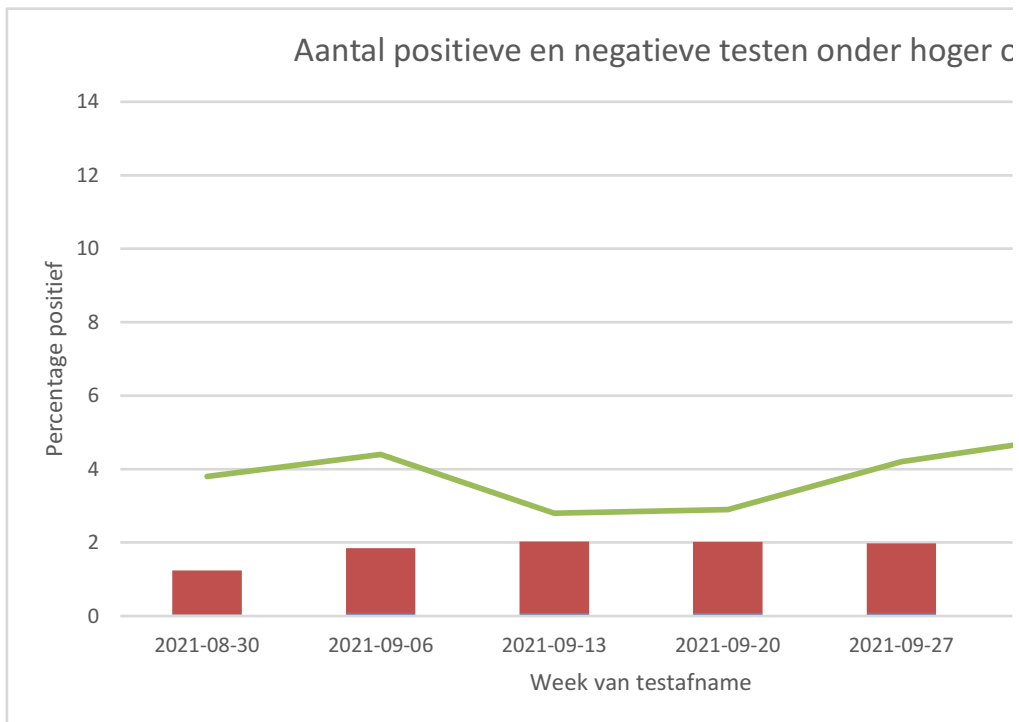


Aantal_negatief	Percentage_positief
1235	7,6
2263	4,6
2486	4,5
2912	4,1
2748	4,9
2953	6,6

ortgezet onderwijspersoneel



Doelgroep_onderwijs	Afspraak_start_week	Aantal_positief
Hoger onderwijspersoneel (leeftijd 25+)	2021-08-30	27
Hoger onderwijspersoneel (leeftijd 25+)	2021-09-06	47
Hoger onderwijspersoneel (leeftijd 25+)	2021-09-13	33
Hoger onderwijspersoneel (leeftijd 25+)	2021-09-20	34
Hoger onderwijspersoneel (leeftijd 25+)	2021-09-27	47
Hoger onderwijspersoneel (leeftijd 25+)	2021-10-04	66



Aantal_negatief	Percentage_positief
682	3,8
1011	4,4
1126	2,8
1122	2,9
1082	4,2
1288	4,9

