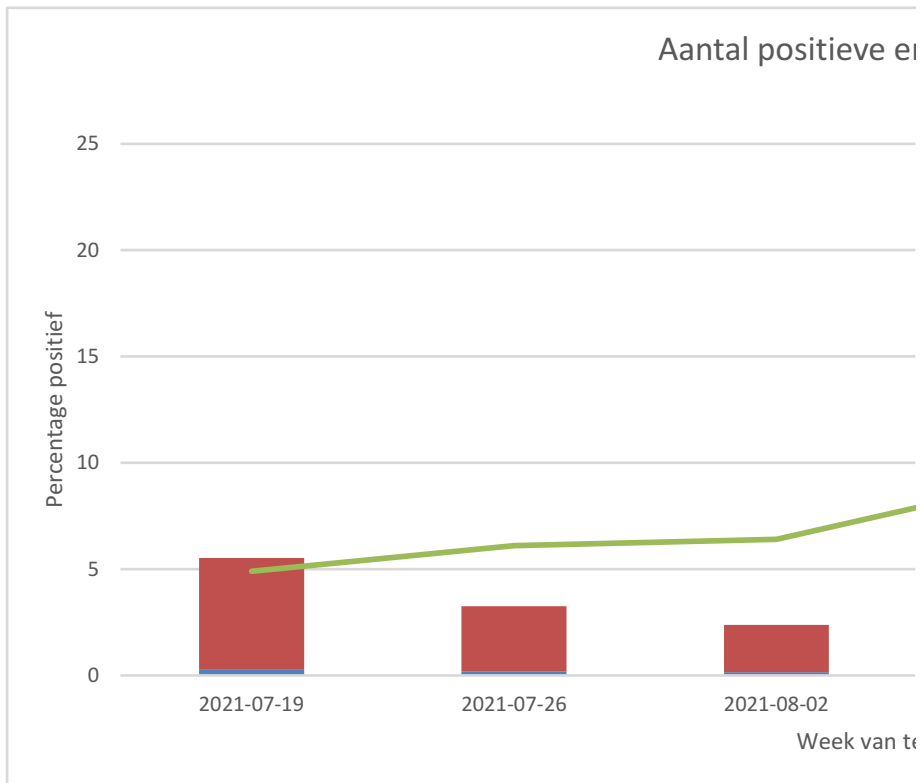
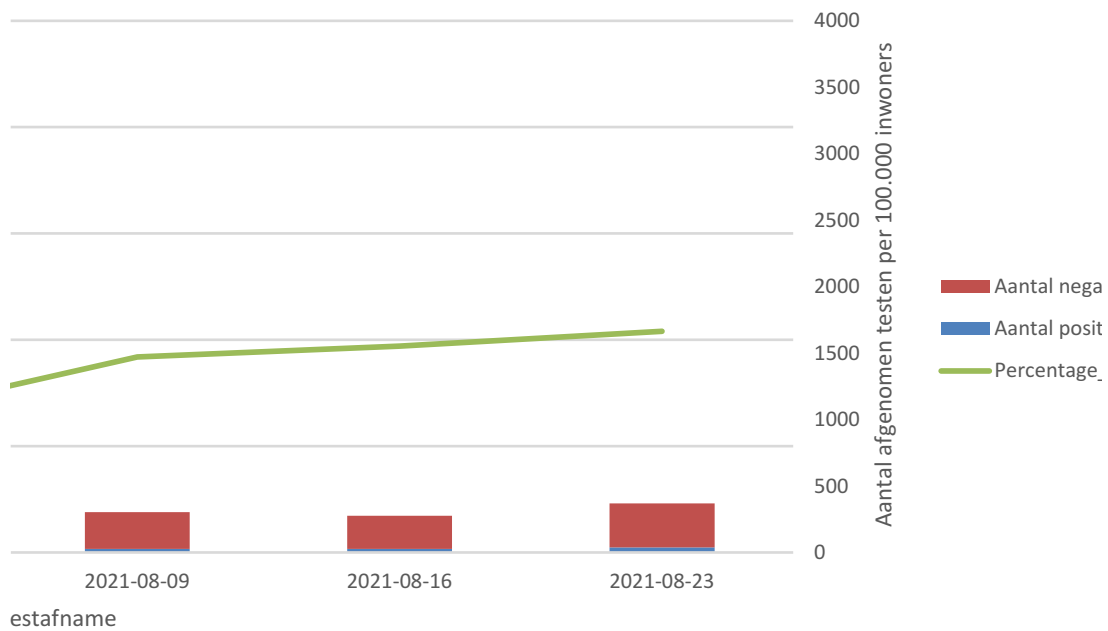


Leeftijdsgroep_kinderen	Afspraak_start_week	Percentage_positief
0-3	2021-07-19	4,9
0-3	2021-07-26	6,1
0-3	2021-08-02	6,4
0-3	2021-08-09	9,2
0-3	2021-08-16	9,7
0-3	2021-08-23	10,4



Aantal positief/100,000	Aantal negatief/100,000	
43,57	840,45	
31,98	488,66	
24,21	356,33	
27,73	275,06	
26,7	248,36	
38,14	329,93	

n negatieve testen per 100.000 inwoners
0 t/m 3 jarigen



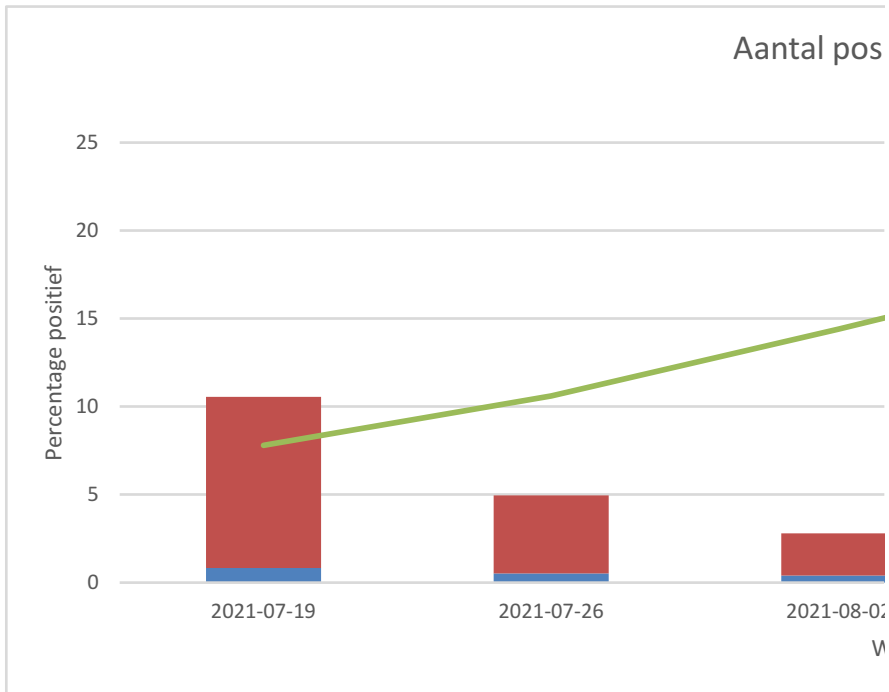
estafname

tief/100,000

tief/100,000

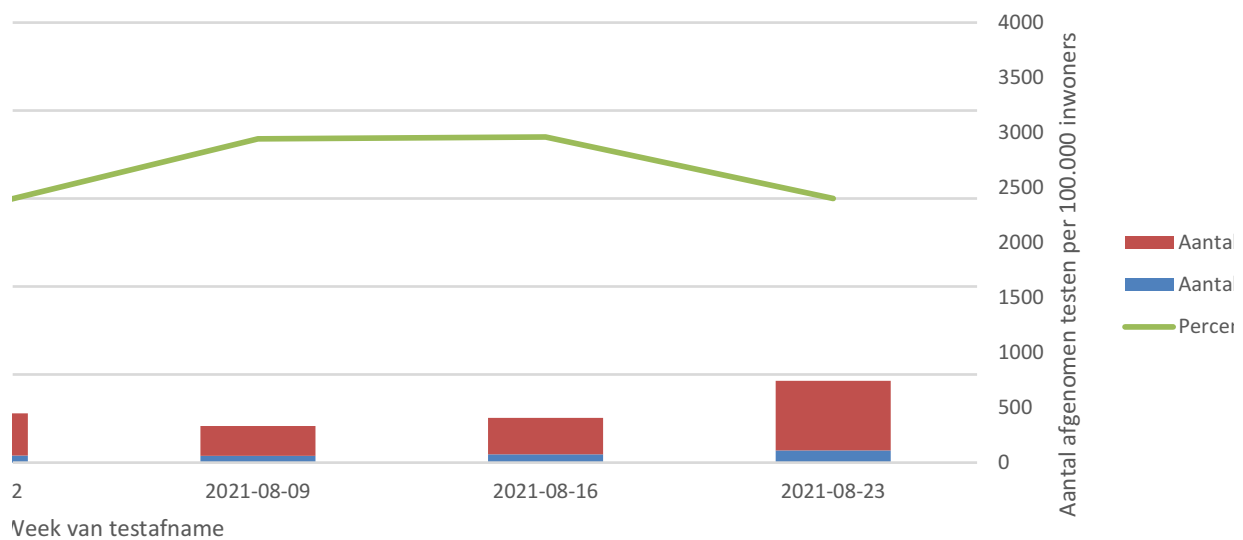
_positief

Leeftijdsgroep_kinderen	Afspraak_start_week	Percentage_positief
4-11	2021-07-19	7,8
4-11	2021-07-26	10,6
4-11	2021-08-02	14,4
4-11	2021-08-09	18,4
4-11	2021-08-16	18,5
4-11	2021-08-23	15



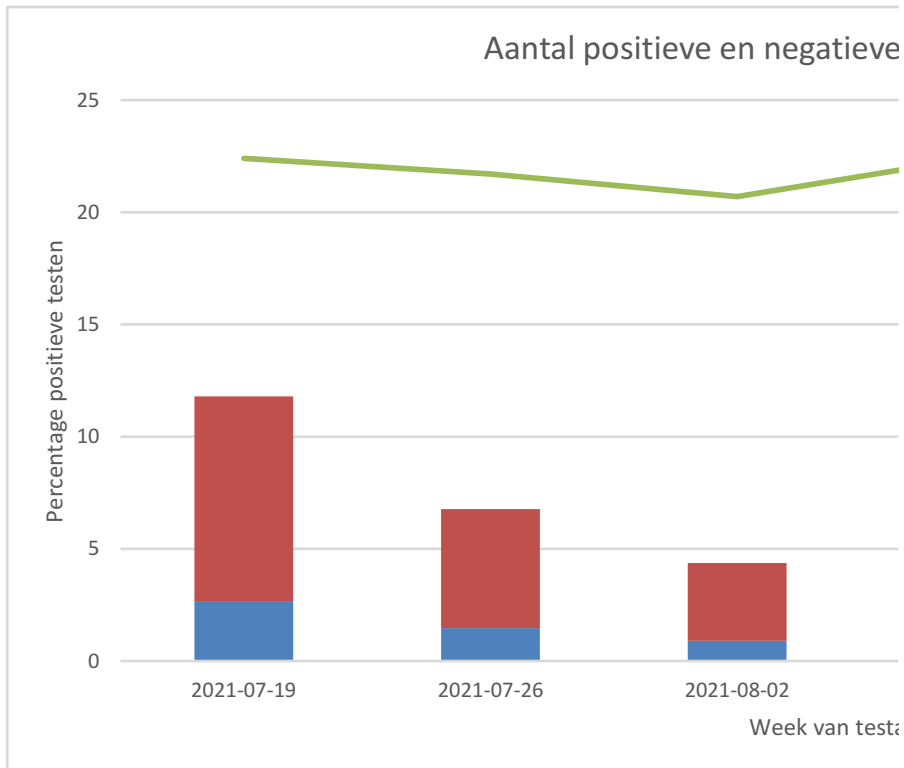
Aantal positief/100,000	Aantal negatief/100,000
131,63	1557,91
84,09	710,06
64,48	383,15
61,32	272,03
75,11	330,88
111,26	631,31

Positieve en negatieve testen per 100.000 inwoners
4 t/m 11 jarigen



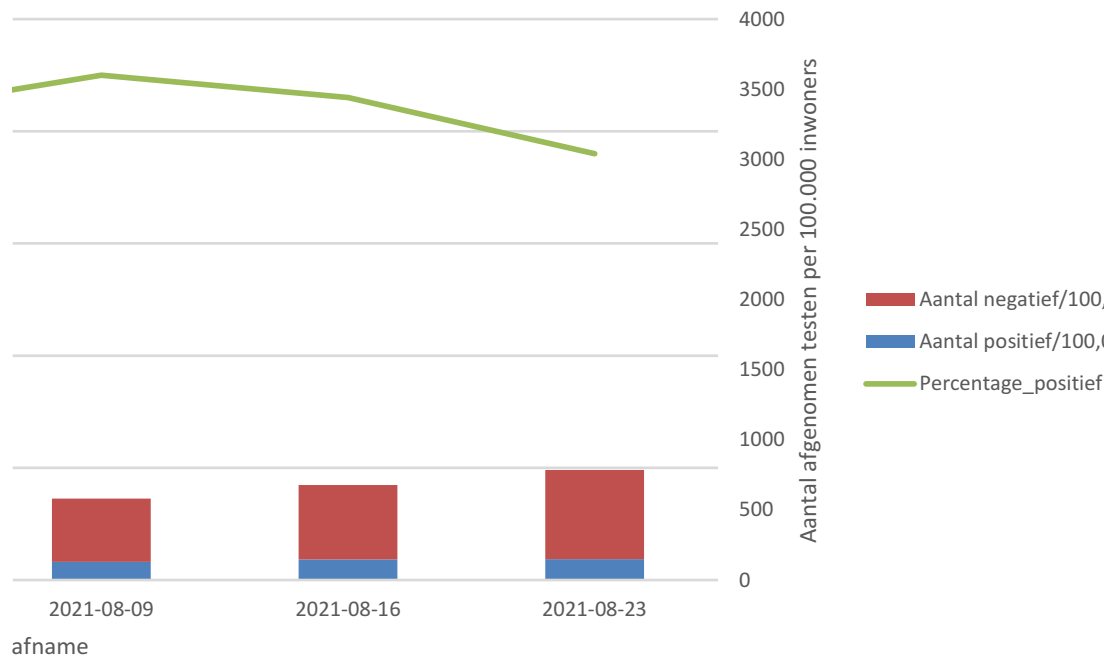
il negatief/100,000
il positief/100,000
ntage_positief

Leeftijdsgroep_kinderen	Afspraak_start_week	Percentage_positief
12-17	2021-07-19	22,4
12-17	2021-07-26	21,7
12-17	2021-08-02	20,7
12-17	2021-08-09	22,5
12-17	2021-08-16	21,5
12-17	2021-08-23	19



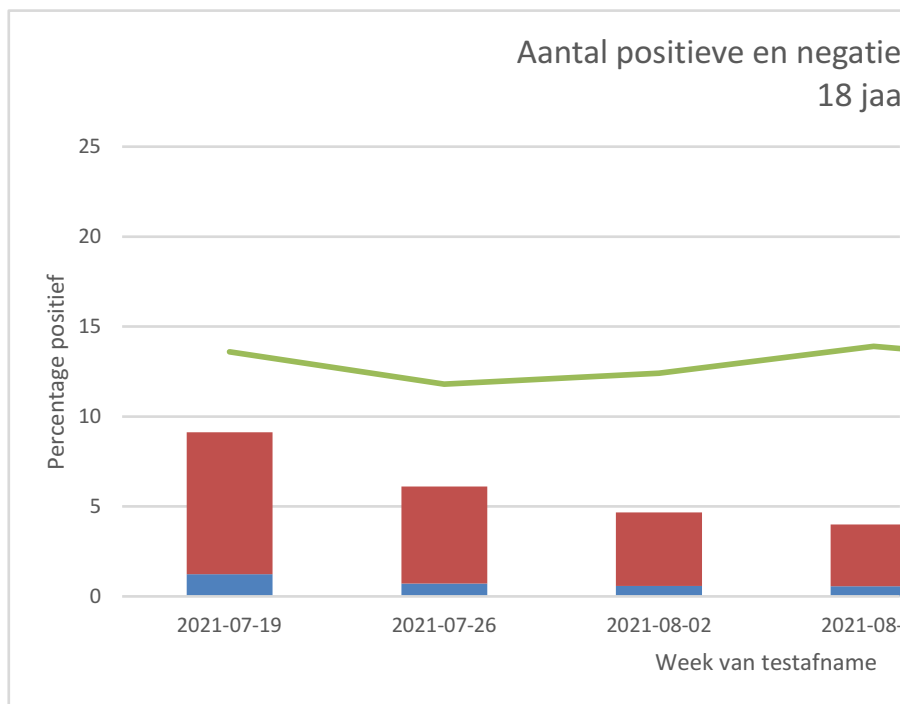
Aantal positief/100,000	Aantal negatief/100,000
422,14	1465,71
234,97	848,38
144,5	554,69
130,5	450,73
145,69	532,41
149,53	635,94

Aantal afgenomen testen per 100.000 inwoners 12 t/m 17 jarigen



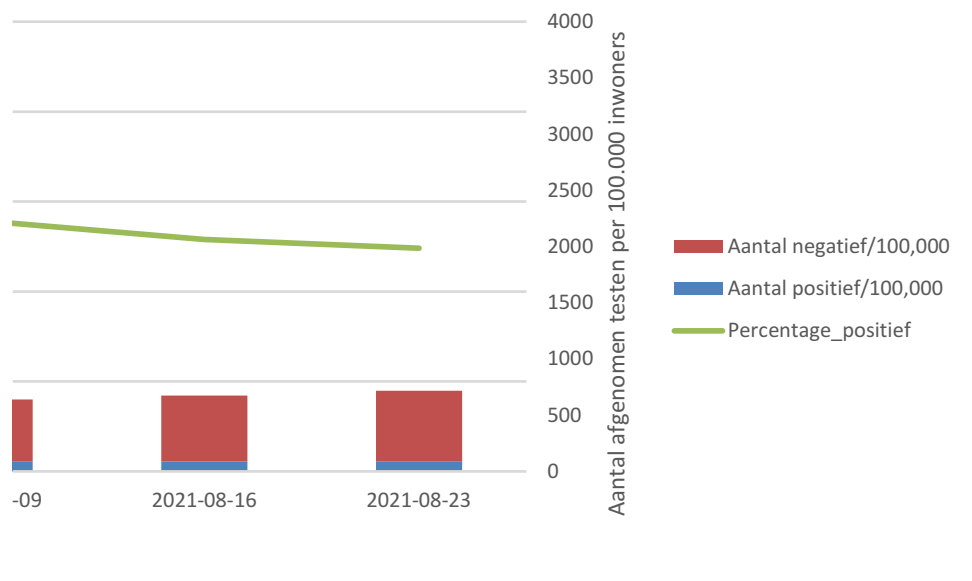
,000
000
:

Leeftijdsgroep_kinderen	Afspraak_start_week	Percentage_positief
18+	2021-07-19	13,6
18+	2021-07-26	11,8
18+	2021-08-02	12,4
18+	2021-08-09	13,9
18+	2021-08-16	12,9
18+	2021-08-23	12,4

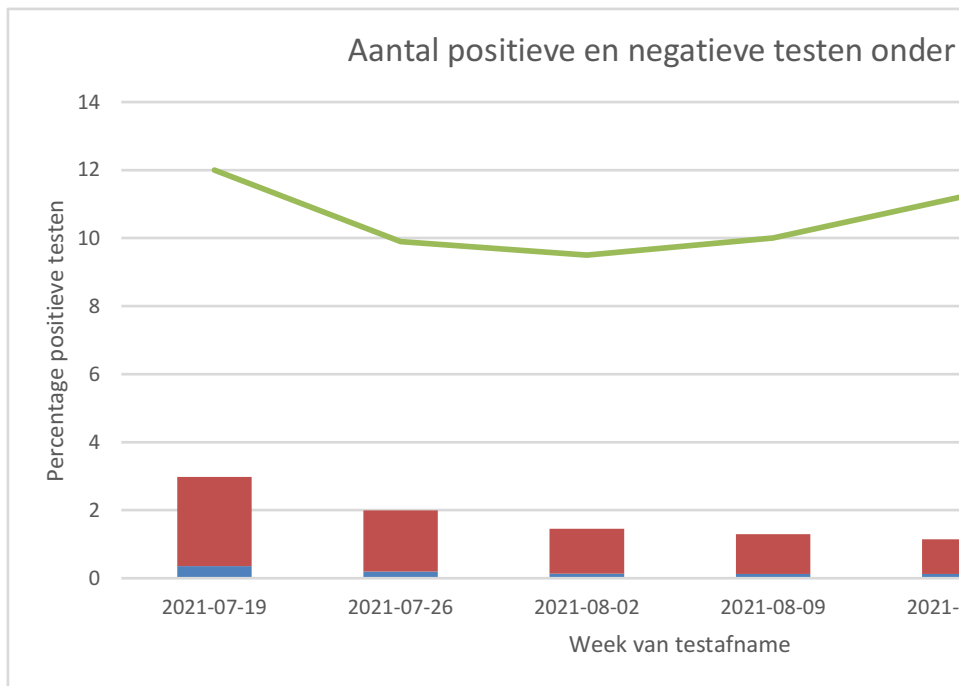


Aantal positief/100,000	Aantal negatief/100,000
198,33	1261,5
115,25	862,09
92,42	655,53
89,18	550,09
86,85	588,02
89,49	629,39

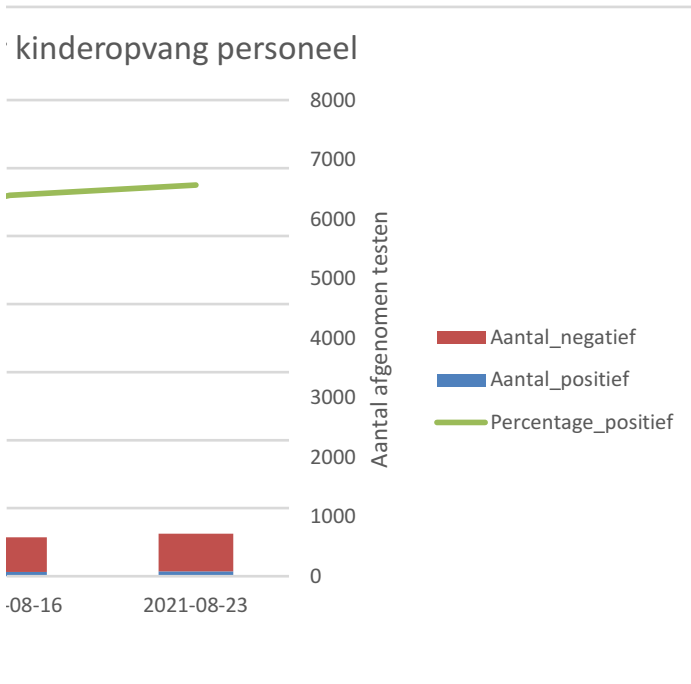
ve testen per 100.000 inwoners
r en ouder



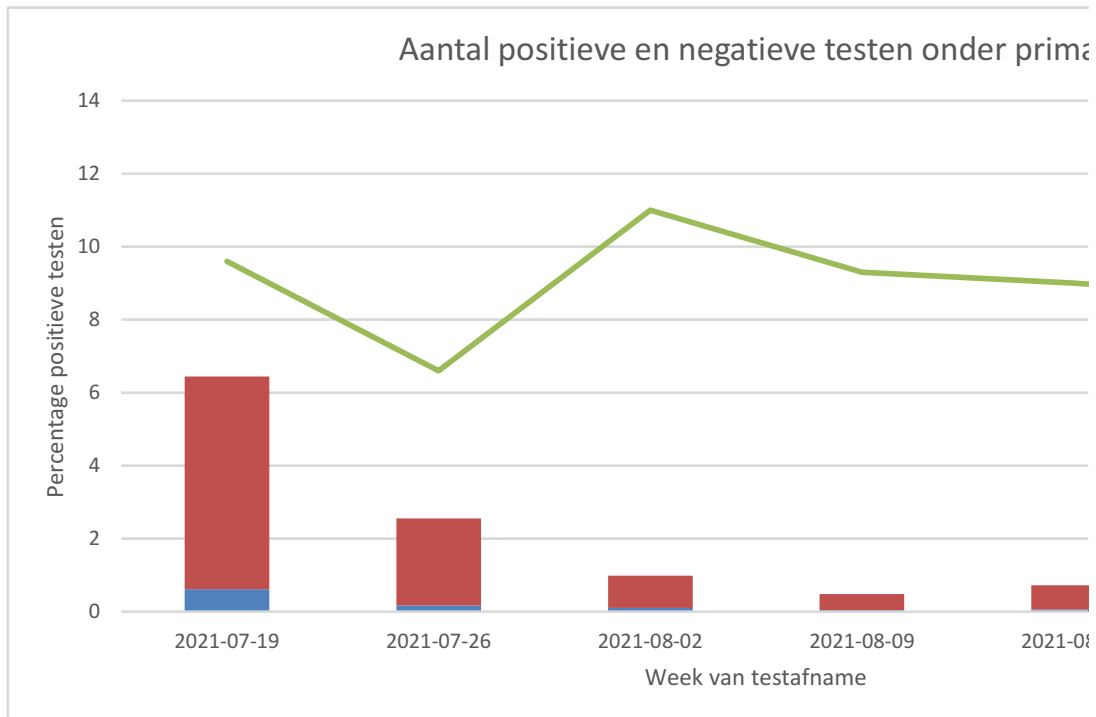
Doelgroep_onderwijs	Afspraak_start_week	Aantal_positief
Kinderopvang personeel (leeftijd 16+)	2021-07-19	204
Kinderopvang personeel (leeftijd 16+)	2021-07-26	113
Kinderopvang personeel (leeftijd 16+)	2021-08-02	79
Kinderopvang personeel (leeftijd 16+)	2021-08-09	74
Kinderopvang personeel (leeftijd 16+)	2021-08-16	73
Kinderopvang personeel (leeftijd 16+)	2021-08-23	82



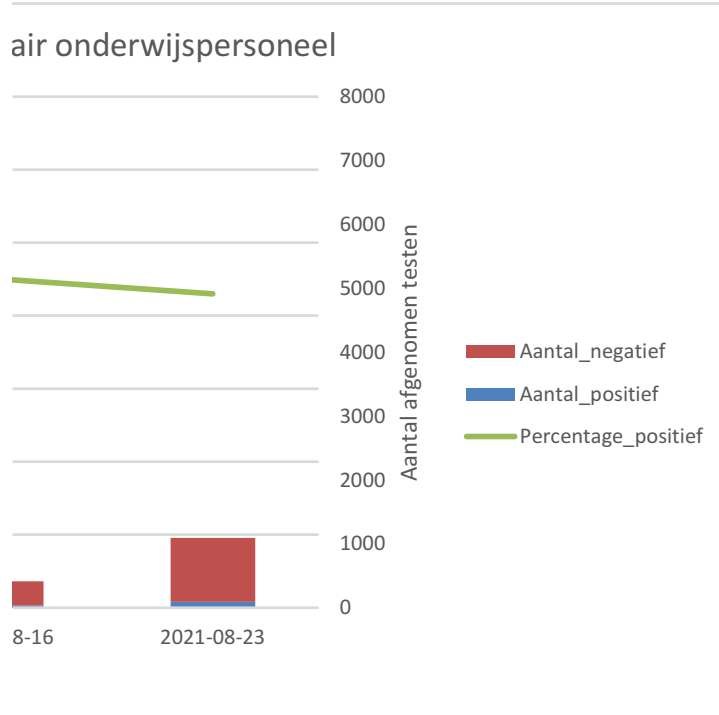
Aantal_negatief	Percentage_positief
1499	12
1027	9,9
752	9,5
664	10
579	11,2
633	11,5



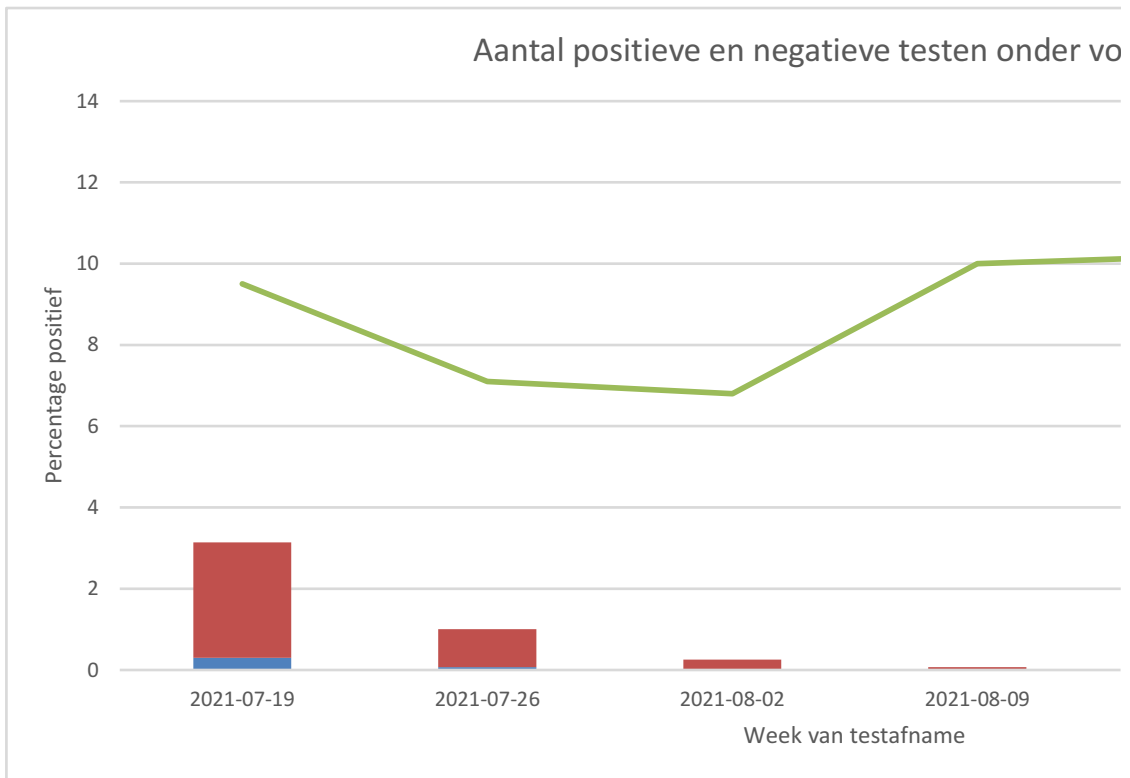
Doelgroep_onderwijs	Afspraak_start_week	Aantal_positief
Basisschool- en BSO personeel (leeftijd 16+)	2021-07-19	353
Basisschool- en BSO personeel (leeftijd 16+)	2021-07-26	96
Basisschool- en BSO personeel (leeftijd 16+)	2021-08-02	62
Basisschool- en BSO personeel (leeftijd 16+)	2021-08-09	26
Basisschool- en BSO personeel (leeftijd 16+)	2021-08-16	37
Basisschool- en BSO personeel (leeftijd 16+)	2021-08-23	94



Aantal_negatief	Percentage_positief
3331	9,6
1364	6,6
503	11
253	9,3
375	9
999	8,6

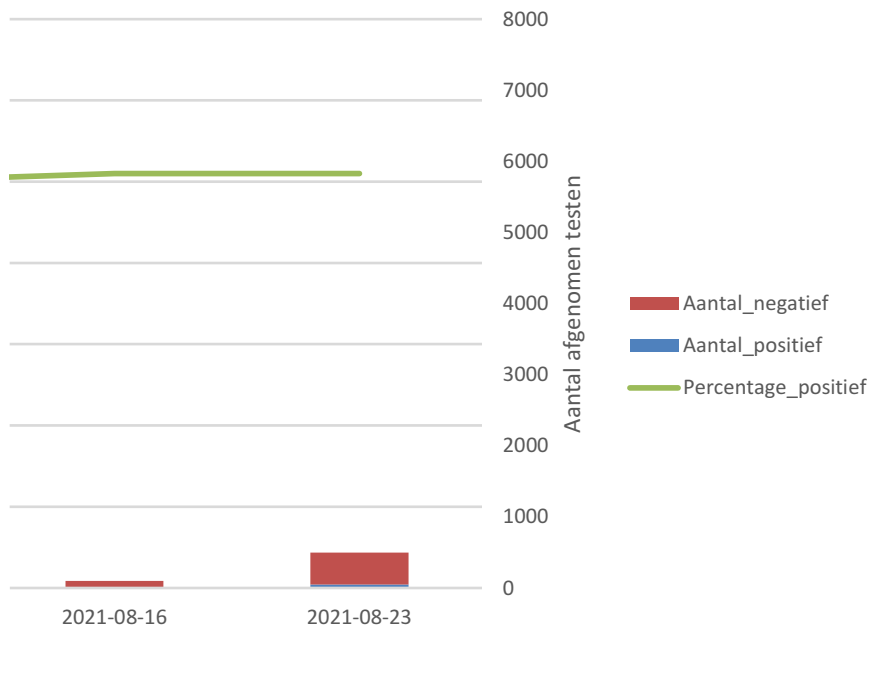


Doelgroep_onderwijs	Afspraak_start_week	Aantal_positief
Voortgezet onderwijspersoneel (leeftijd 20+)	2021-07-19	171
Voortgezet onderwijspersoneel (leeftijd 20+)	2021-07-26	41
Voortgezet onderwijspersoneel (leeftijd 20+)	2021-08-02	10
Voortgezet onderwijspersoneel (leeftijd 20+)	2021-08-09	4
Voortgezet onderwijspersoneel (leeftijd 20+)	2021-08-16	10
Voortgezet onderwijspersoneel (leeftijd 20+)	2021-08-23	51

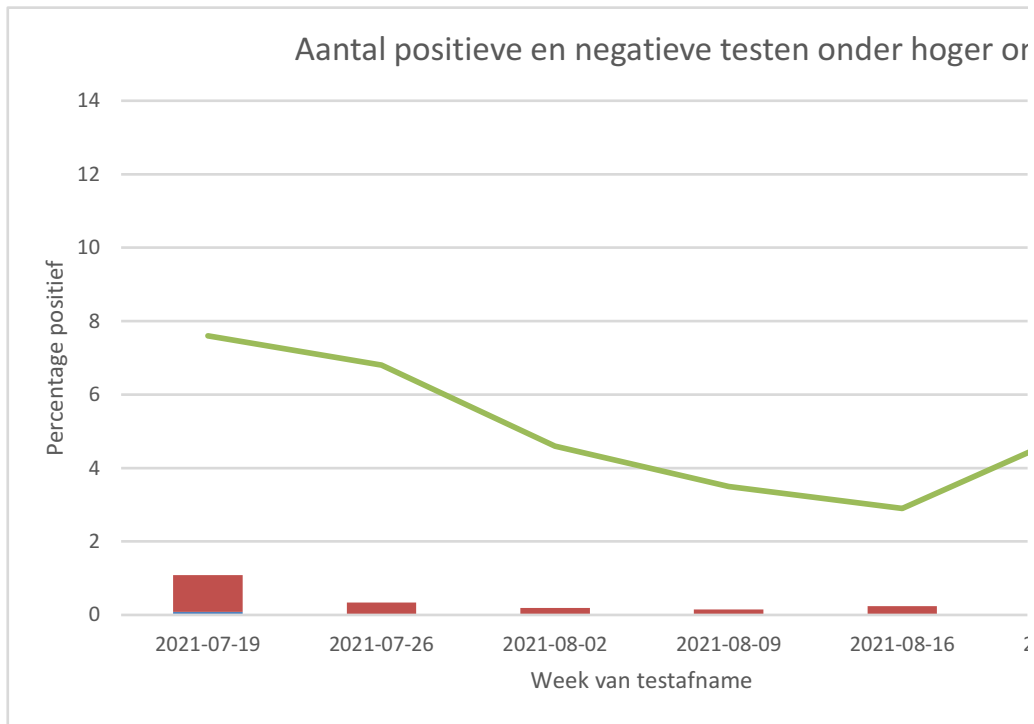


Aantal_negatief	Percentage_positief
1624	9,5
534	7,1
136	6,8
36	10
88	10,2
447	10,2

ortgezet onderwijspersoneel



Doelgroep_onderwijs	Afspraak_start_week	Aantal_positief
Hoger onderwijspersoneel (leeftijd 25+)	2021-07-19	47
Hoger onderwijspersoneel (leeftijd 25+)	2021-07-26	13
Hoger onderwijspersoneel (leeftijd 25+)	2021-08-02	5
Hoger onderwijspersoneel (leeftijd 25+)	2021-08-09	3
Hoger onderwijspersoneel (leeftijd 25+)	2021-08-16	4
Hoger onderwijspersoneel (leeftijd 25+)	2021-08-23	18



Aantal_negatief	Percentage_positief
573	7,6
179	6,8
103	4,6
82	3,5
133	2,9
345	5

