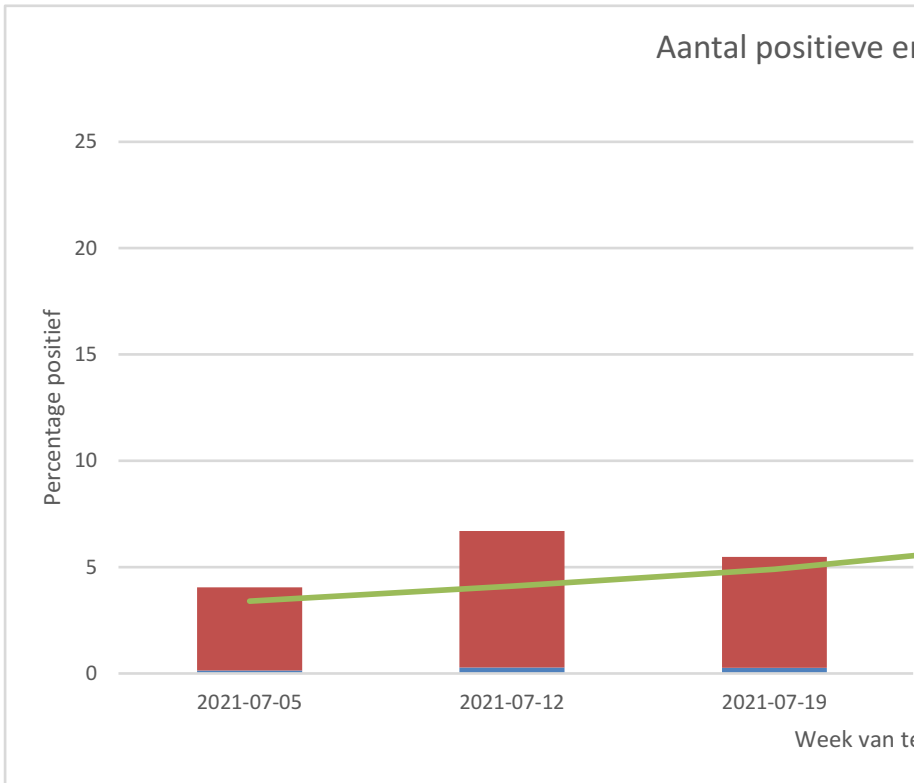
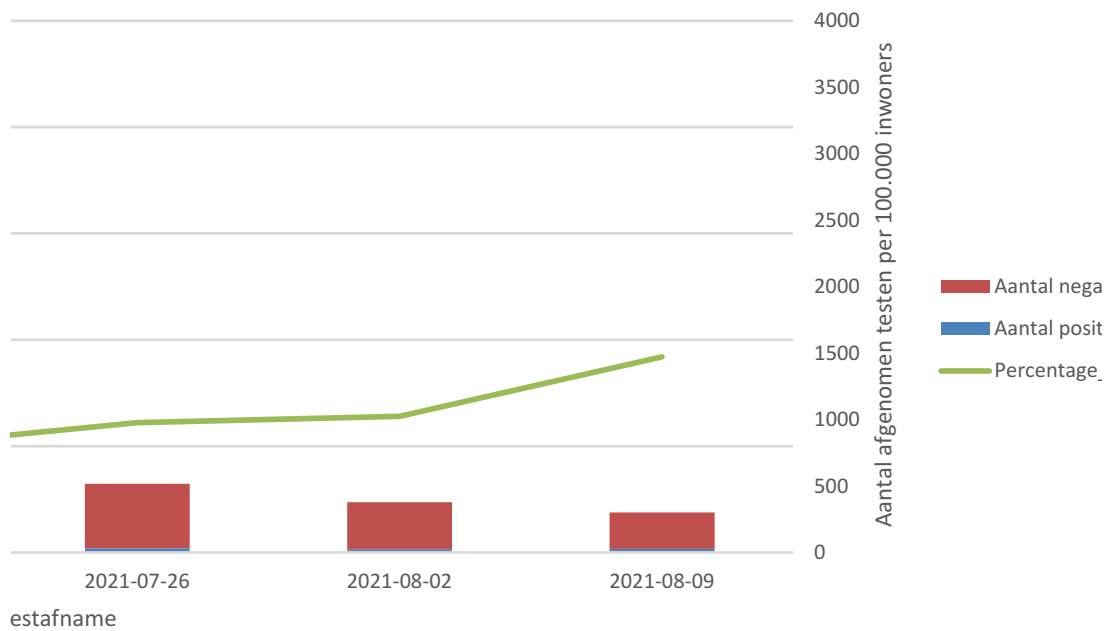


Leeftijdsgroep_kinderen	Afspraak_start_week	Percentage_positief
0-3	2021-07-05	3,4
0-3	2021-07-12	4,1
0-3	2021-07-19	4,9
0-3	2021-07-26	6,1
0-3	2021-08-02	6,4
0-3	2021-08-09	9,2



Aantal positief/100,000	Aantal negatief/100,000
22,14	626,49
44,13	1028,71
43,25	834,3
31,75	485,08
24,03	353,73
27,52	273,05

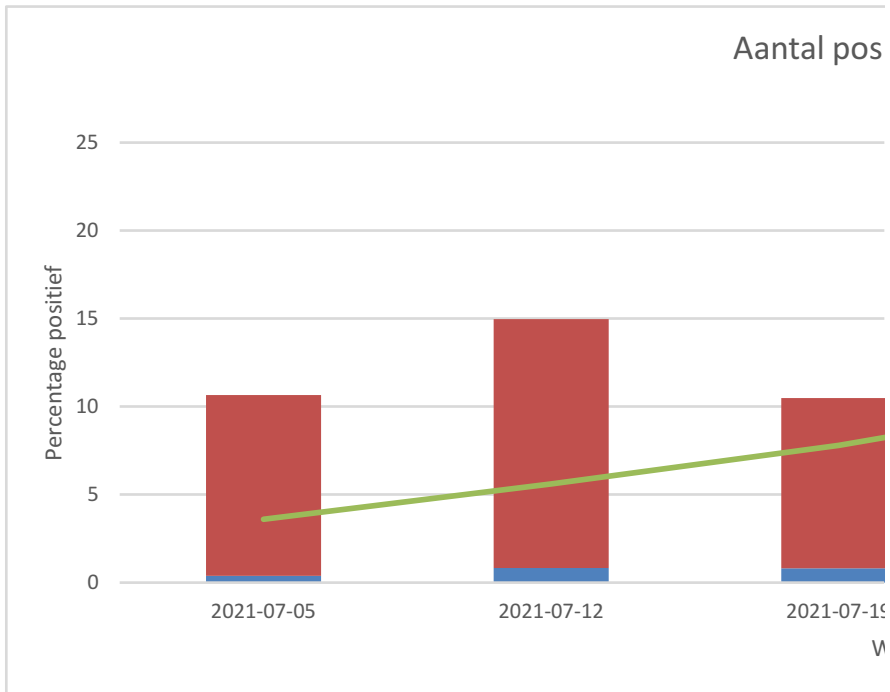
n negatieve testen per 100.000 inwoners
0 t/m 3 jarigen



estafname

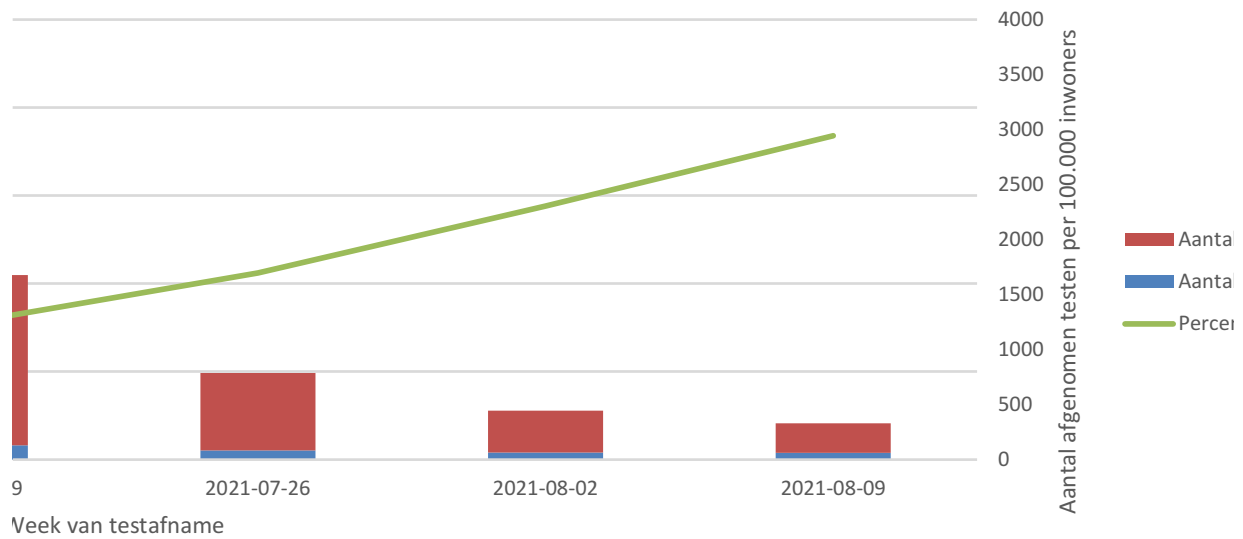
tief/100,000
tief/100,000
_positief

Leeftijdsgroep_kinderen	Afspraak_start_week	Percentage_positief
4-11	2021-07-05	3,6
4-11	2021-07-12	5,6
4-11	2021-07-19	7,8
4-11	2021-07-26	10,6
4-11	2021-08-02	14,4
4-11	2021-08-09	18,4



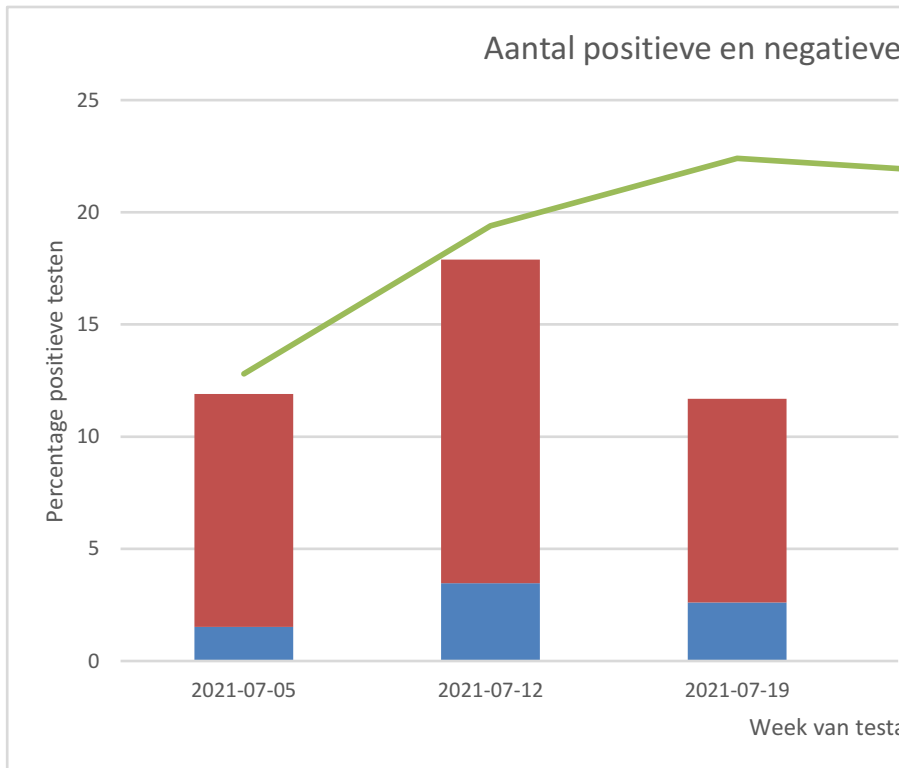
Aantal positief/100,000	Aantal negatief/100,000
60,76	1644,15
133,18	2262,07
130,72	1547,22
83,52	705,18
64,03	380,52
60,9	270,16

Positieve en negatieve testen per 100.000 inwoners
4 t/m 11 jarigen



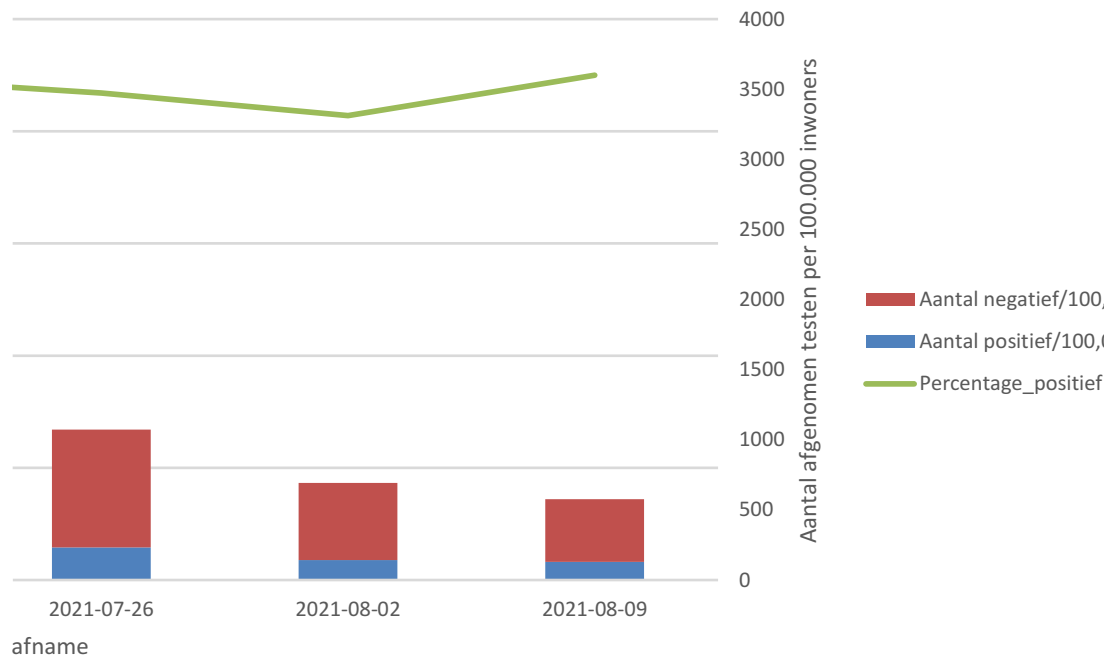
il negatief/100,000
il positief/100,000
ntage_positief

Leeftijdsgroep_kinderen	Afspraak_start_week	Percentage_positief
12-17	2021-07-05	12,8
12-17	2021-07-12	19,4
12-17	2021-07-19	22,4
12-17	2021-07-26	21,7
12-17	2021-08-02	20,7
12-17	2021-08-09	22,5



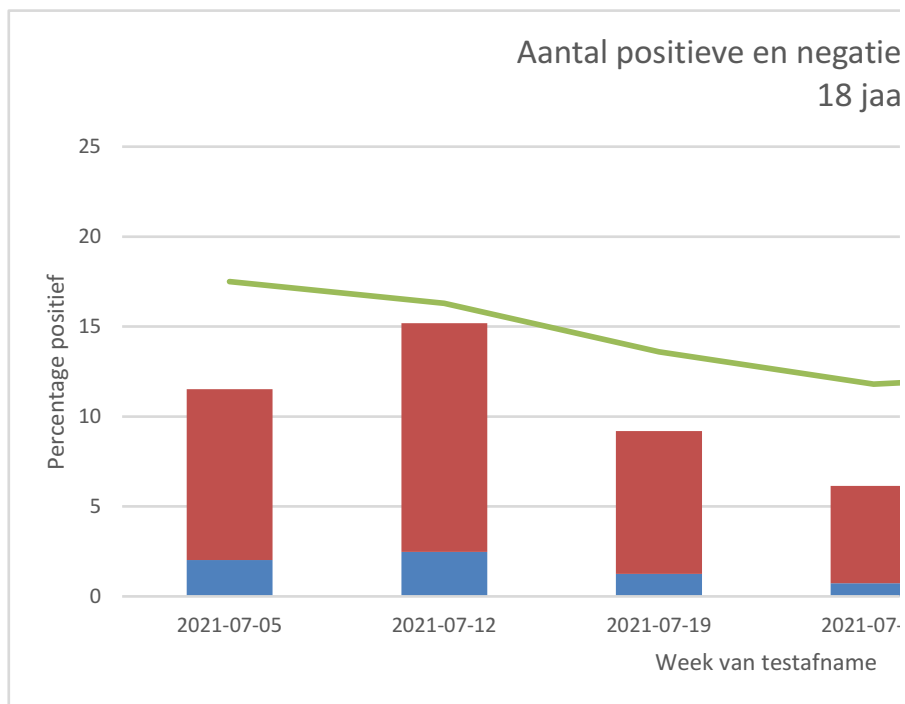
Aantal positief/100,000	Aantal negatief/100,000
244,3	1660,37
555,23	2308,37
418,24	1452,18
232,8	840,54
143,16	549,57
129,38	446,66

Aantal afgenomen testen per 100.000 inwoners 12 t/m 17 jarigen



,000
000
:

Leeftijdsgroep_kinderen	Afspraak_start_week	Percentage_positief
18+	2021-07-05	17,5
18+	2021-07-12	16,3
18+	2021-07-19	13,6
18+	2021-07-26	11,8
18+	2021-08-02	12,4
18+	2021-08-09	13,9

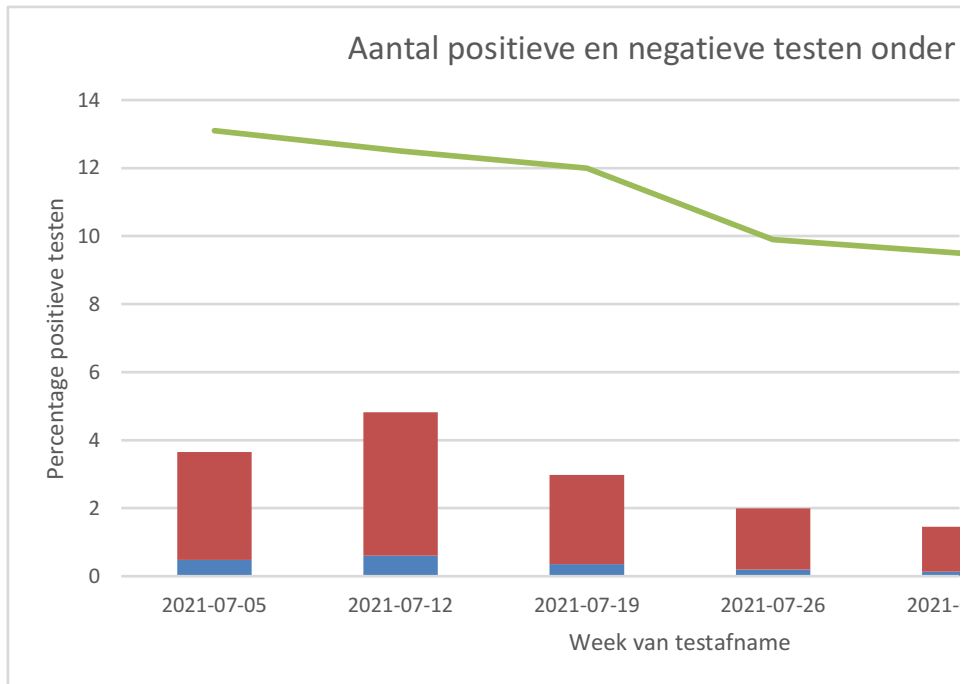


Aantal positief/100,000	Aantal negatief/100,000
323,08	1518,97
395,15	2035,09
199,65	1269,91
116,02	867,84
93,04	659,9
89,74	553,7

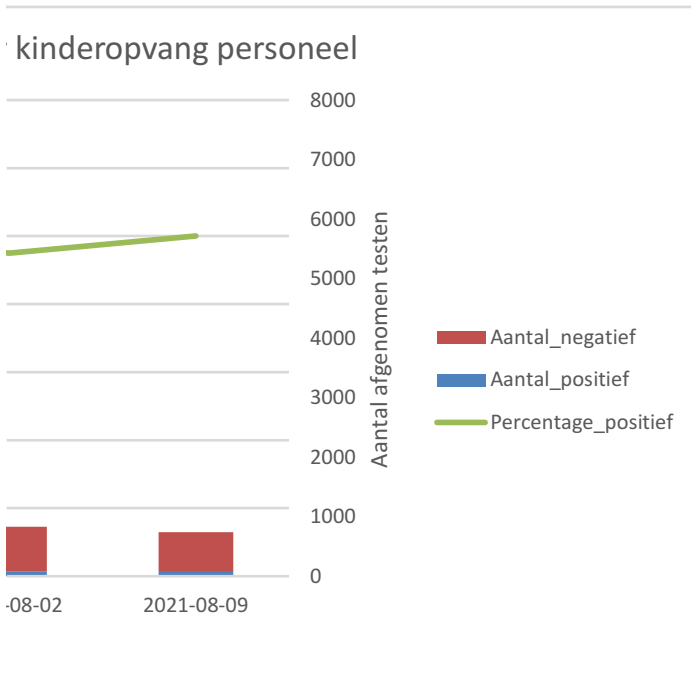
ve testen per 100.000 inwoners
r en ouder



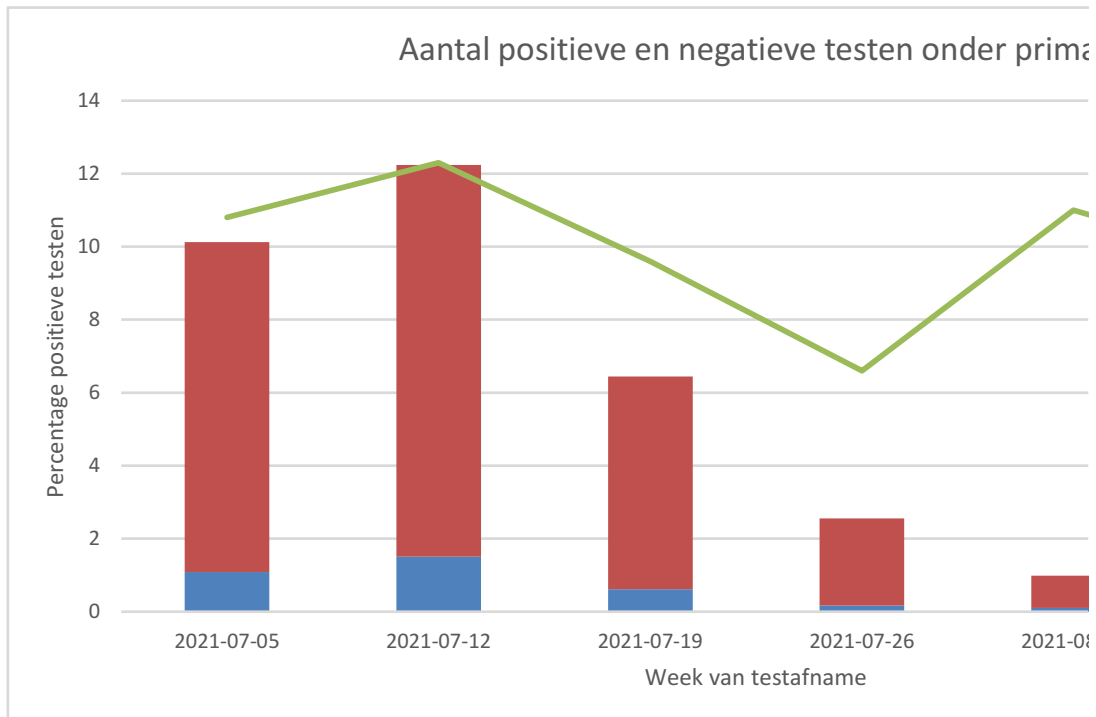
Doelgroep_onderwijs	Afspraak_start_week	Aantal_positief
Kinderopvang personeel (leeftijd 16+)	2021-07-05	274
Kinderopvang personeel (leeftijd 16+)	2021-07-12	345
Kinderopvang personeel (leeftijd 16+)	2021-07-19	204
Kinderopvang personeel (leeftijd 16+)	2021-07-26	113
Kinderopvang personeel (leeftijd 16+)	2021-08-02	79
Kinderopvang personeel (leeftijd 16+)	2021-08-09	74



Aantal_negatief	Percentage_positief
1810	13,1
2411	12,5
1499	12
1027	9,9
752	9,5
664	10

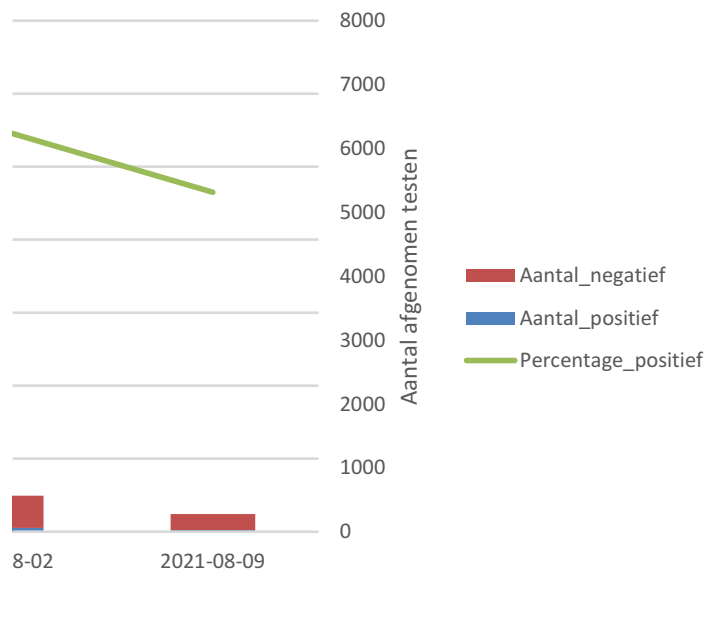


Doelgroep_onderwijs	Afspraak_start_week	Aantal_positief
Basisschool- en BSO personeel (leeftijd 16+)	2021-07-05	622
Basisschool- en BSO personeel (leeftijd 16+)	2021-07-12	863
Basisschool- en BSO personeel (leeftijd 16+)	2021-07-19	353
Basisschool- en BSO personeel (leeftijd 16+)	2021-07-26	96
Basisschool- en BSO personeel (leeftijd 16+)	2021-08-02	62
Basisschool- en BSO personeel (leeftijd 16+)	2021-08-09	26

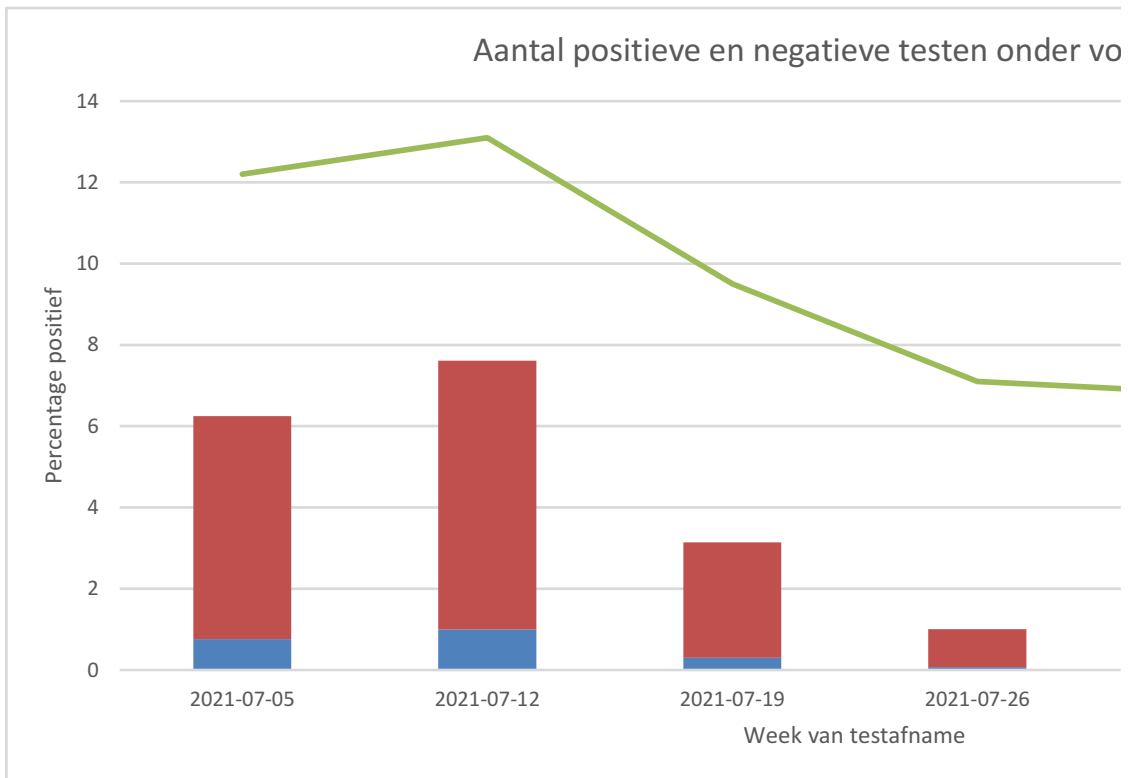


Aantal_negatief	Percentage_positief
5163	10,8
6130	12,3
3331	9,6
1364	6,6
503	11
253	9,3

air onderwijspersoneel



Doelgroep_onderwijs	Afspraak_start_week	Aantal_positief
Voortgezet onderwijspersoneel (leeftijd 20+)	2021-07-05	435
Voortgezet onderwijspersoneel (leeftijd 20+)	2021-07-12	570
Voortgezet onderwijspersoneel (leeftijd 20+)	2021-07-19	171
Voortgezet onderwijspersoneel (leeftijd 20+)	2021-07-26	41
Voortgezet onderwijspersoneel (leeftijd 20+)	2021-08-02	10
Voortgezet onderwijspersoneel (leeftijd 20+)	2021-08-09	4

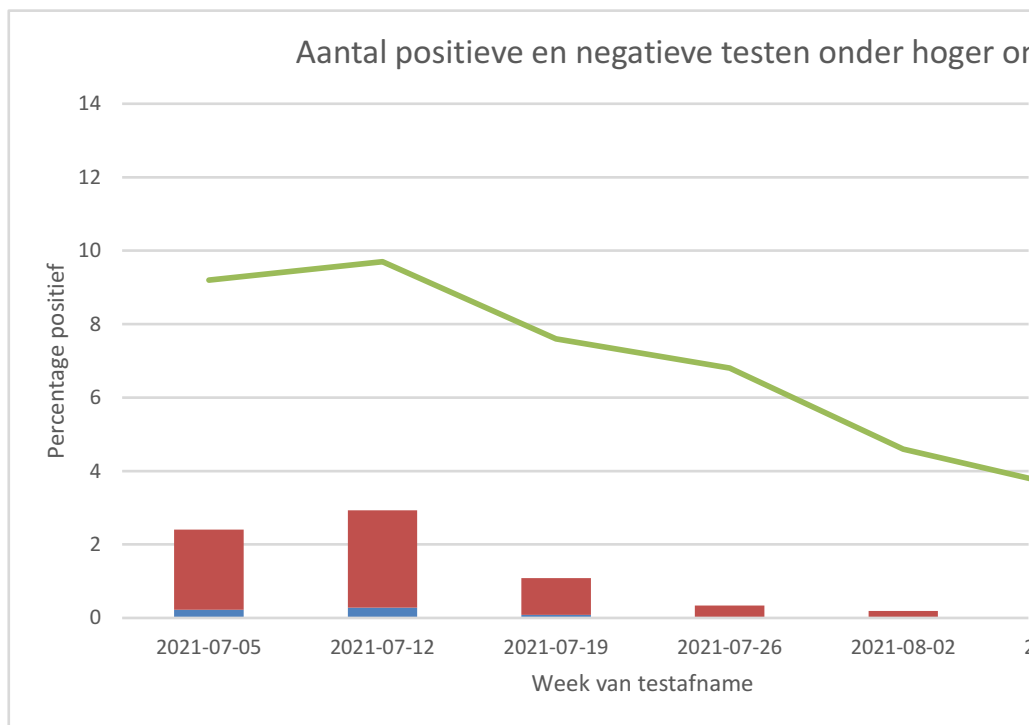


Aantal_negatief	Percentage_positief
3135	12,2
3779	13,1
1624	9,5
534	7,1
136	6,8
36	10

ortgezet onderwijspersoneel



Doelgroep_onderwijs	Afspraak_start_week	Aantal_positief
Hoger onderwijspersoneel (leeftijd 25+)	2021-07-05	127
Hoger onderwijspersoneel (leeftijd 25+)	2021-07-12	163
Hoger onderwijspersoneel (leeftijd 25+)	2021-07-19	47
Hoger onderwijspersoneel (leeftijd 25+)	2021-07-26	13
Hoger onderwijspersoneel (leeftijd 25+)	2021-08-02	5
Hoger onderwijspersoneel (leeftijd 25+)	2021-08-09	3



Aantal_negatief	Percentage_positief
1248	9,2
1511	9,7
573	7,6
179	6,8
103	4,6
82	3,5

