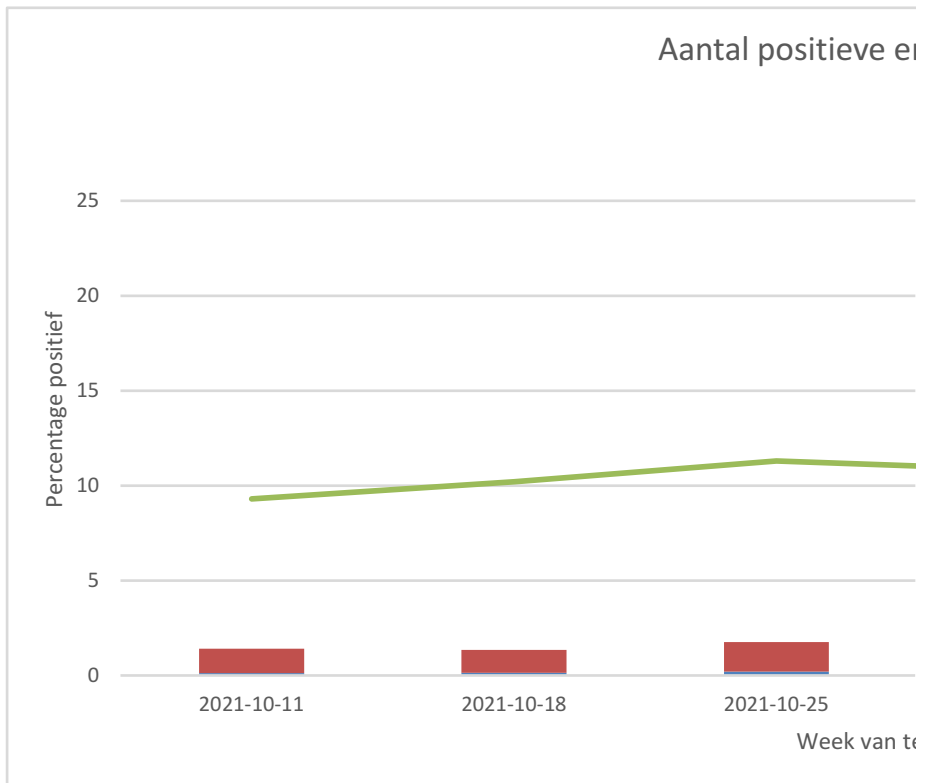
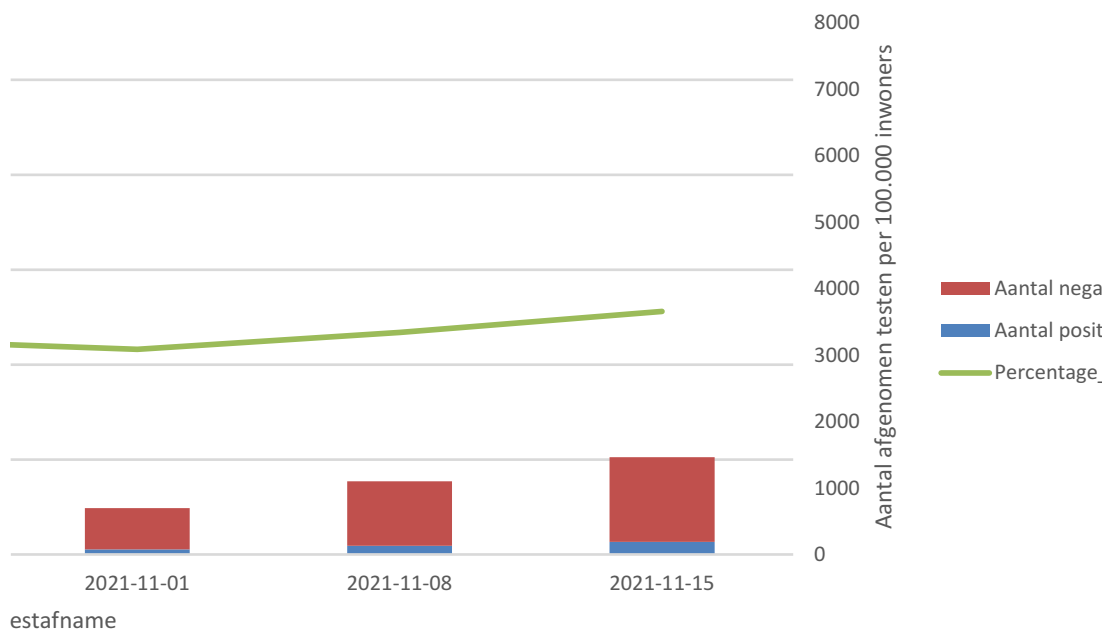


Leeftijdsgroep_kinderen	Afspraak_start_week	Percentage_positief
0-3	2021-10-11	9,3
0-3	2021-10-18	10,2
0-3	2021-10-25	11,3
0-3	2021-11-01	10,8
0-3	2021-11-08	11,7
0-3	2021-11-15	12,8



Aantal positief/100,000	Aantal negatief/100,000
37,56	365,28
39,02	344,16
57,07	447,58
75,26	624,06
128,66	971,01
187,48	1278,35

n negatieve testen per 100.000 inwoners
0 t/m 3 jarigen

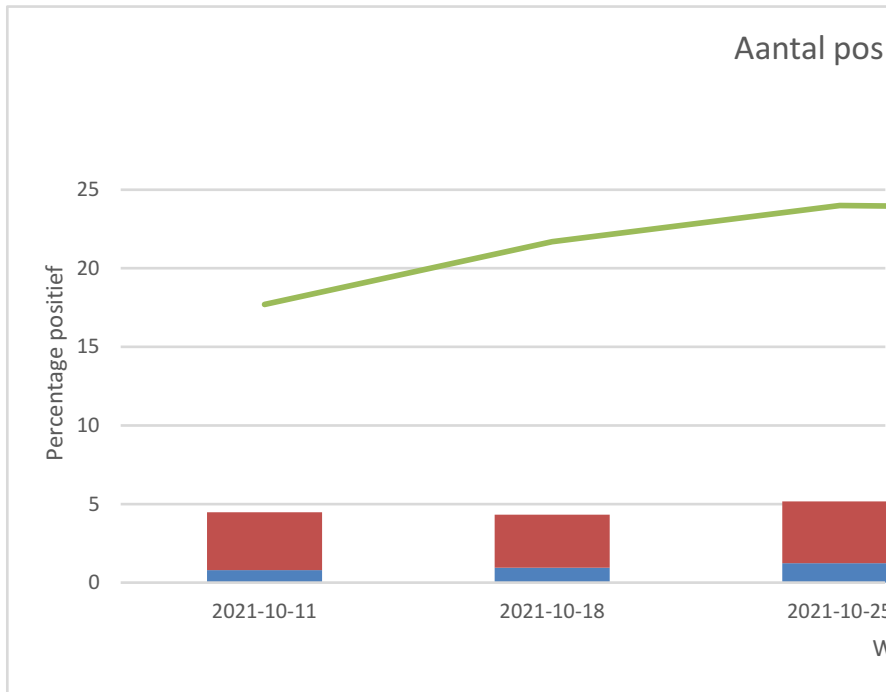


tief/100,000

tief/100,000

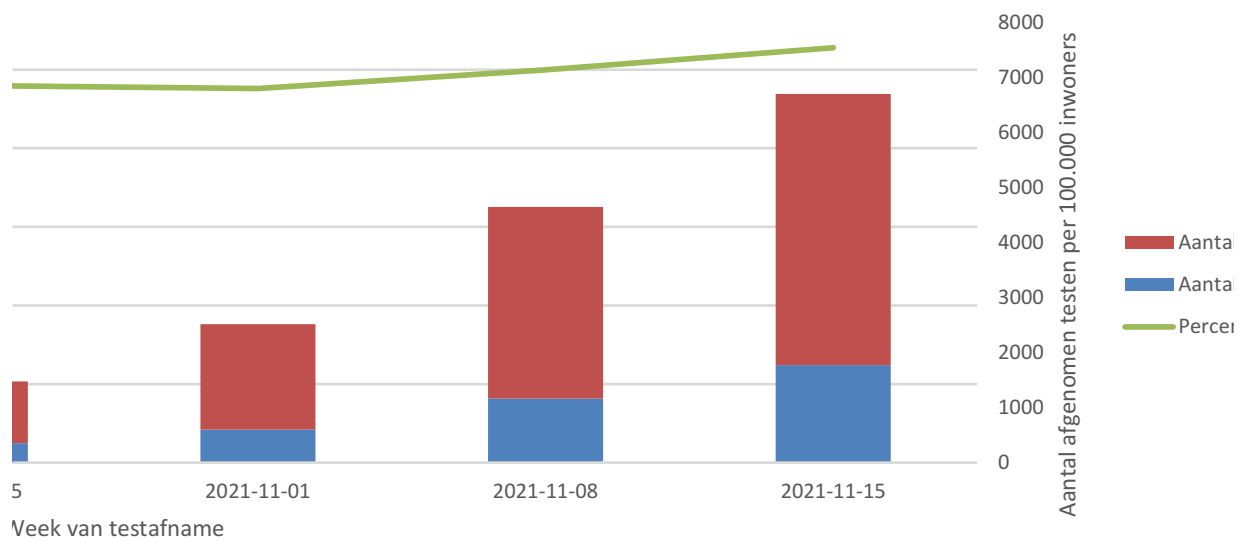
_positief

Leeftijdsgroep_kinderen	Afspraak_start_week	Percentage_positief
4-11	2021-10-11	17,7
4-11	2021-10-18	21,7
4-11	2021-10-25	24
4-11	2021-11-01	23,8
4-11	2021-11-08	25
4-11	2021-11-15	26,4



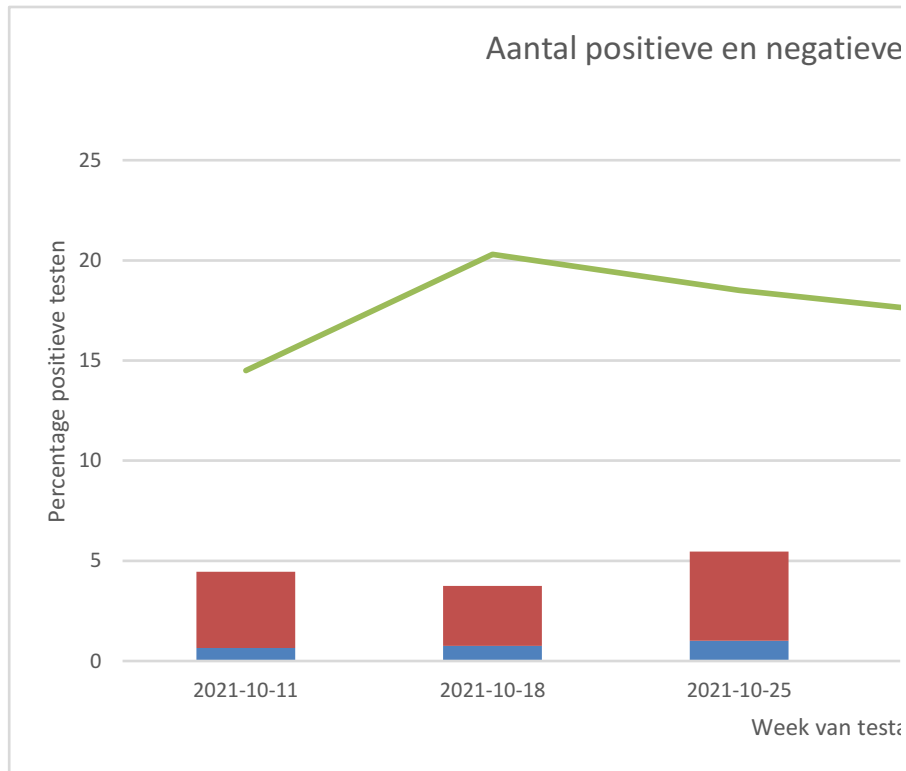
Aantal positief/100,000	Aantal negatief/100,000
226,28	1053,97
268,88	967,75
354,14	1121,47
599,28	1918,57
1162,96	3487,18
1770,13	4930

Positieve en negatieve testen per 100.000 inwoners
4 t/m 11 jarigen



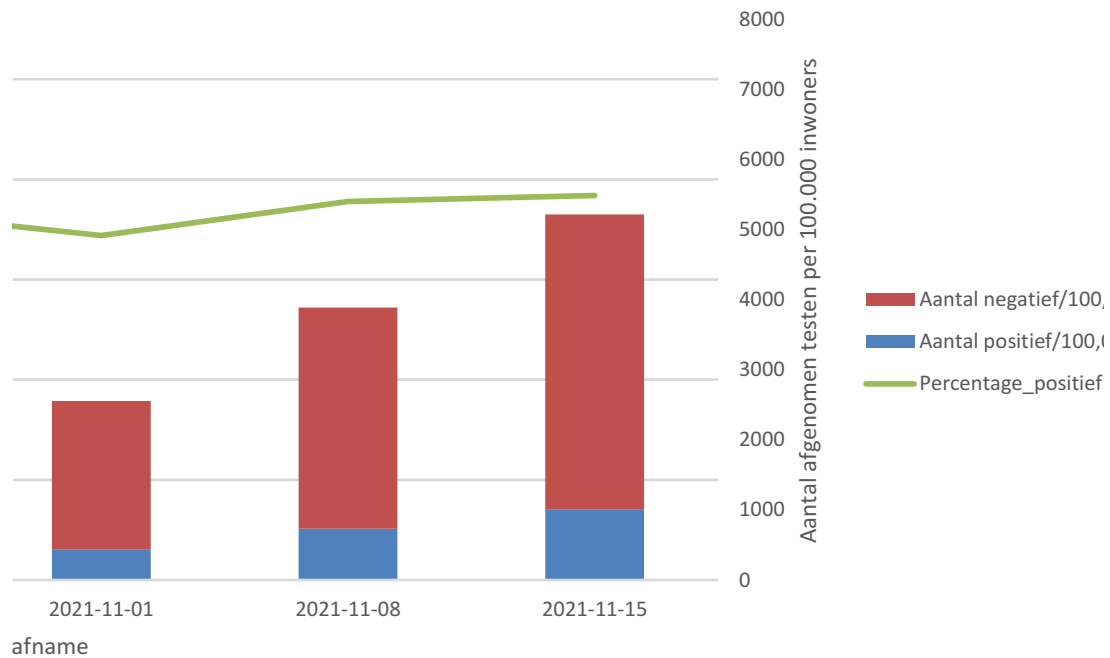
il negatief/100,000
il positief/100,000
ntage_positief

Leeftijdsgroep_kinderen	Afspraak_start_week	Percentage_positief
12-17	2021-10-11	14,5
12-17	2021-10-18	20,3
12-17	2021-10-25	18,5
12-17	2021-11-01	17,2
12-17	2021-11-08	18,9
12-17	2021-11-15	19,2



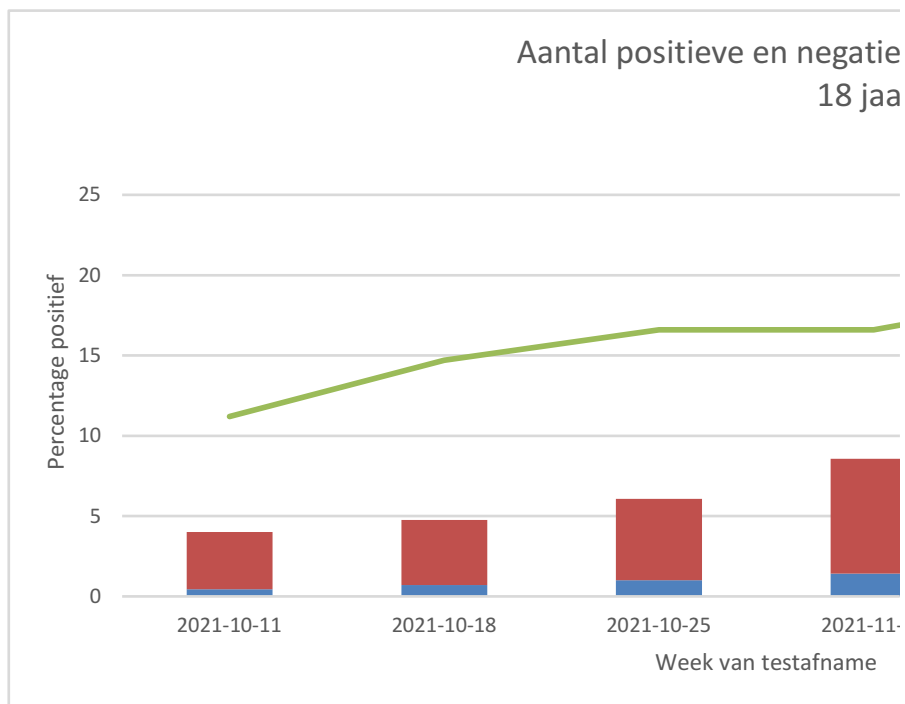
Aantal positief/100,000	Aantal negatief/100,000
184,87	1087,44
217,3	853,58
288,14	1273,08
438,78	2115,99
733,24	3154,53
1002,35	4213,81

Aantal afgenomen testen per 100.000 inwoners 12 t/m 17 jarigen



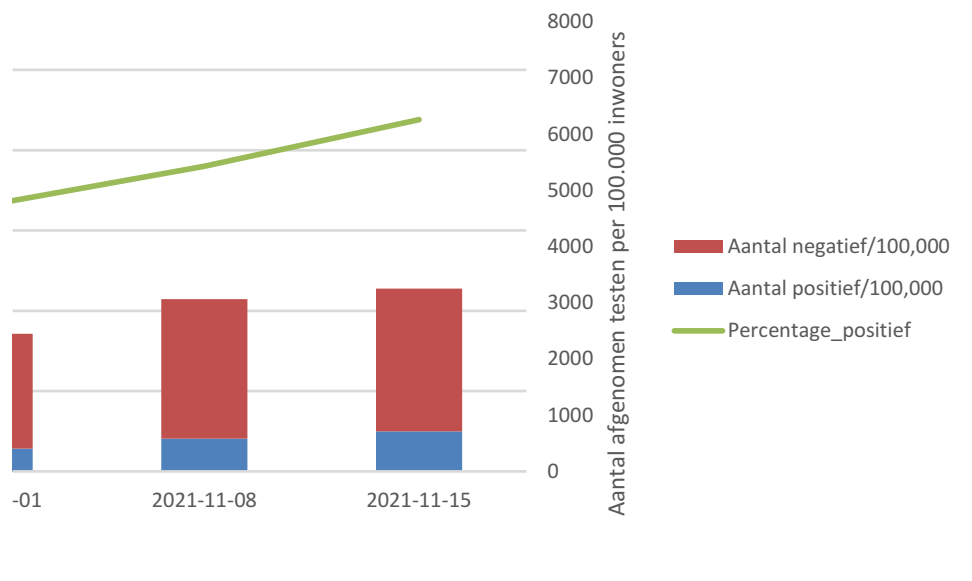
,000
000
:

Leeftijdsgroep_kinderen	Afspraak_start_week	Percentage_positief
18+	2021-10-11	11,2
18+	2021-10-18	14,7
18+	2021-10-25	16,6
18+	2021-11-01	16,6
18+	2021-11-08	19
18+	2021-11-15	21,9

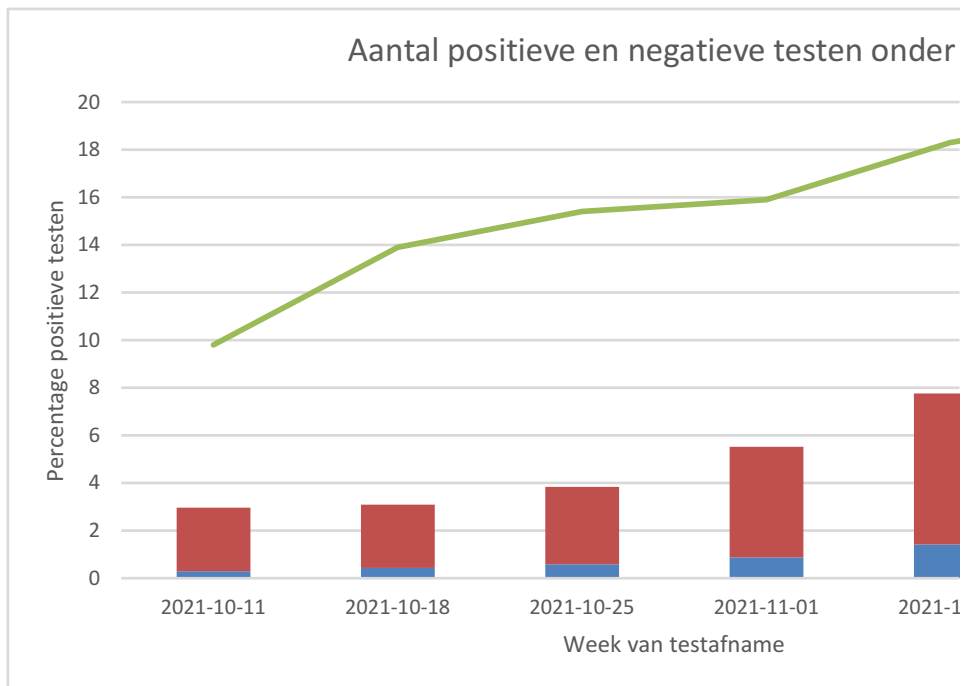


Aantal positief/100,000	Aantal negatief/100,000
128,18	1016,44
200,04	1157,95
287,88	1446,76
406,03	2040,38
582,03	2480,24
713,21	2538,37

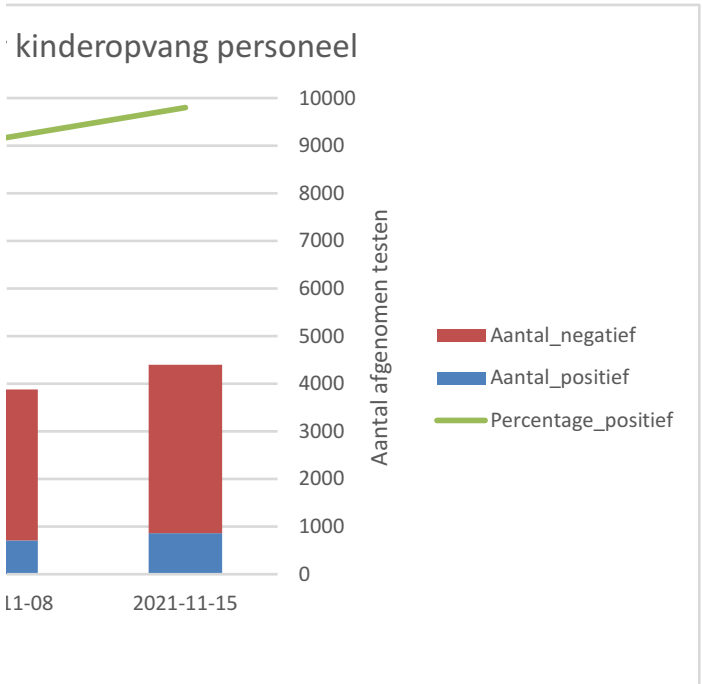
ve testen per 100.000 inwoners
r en ouder



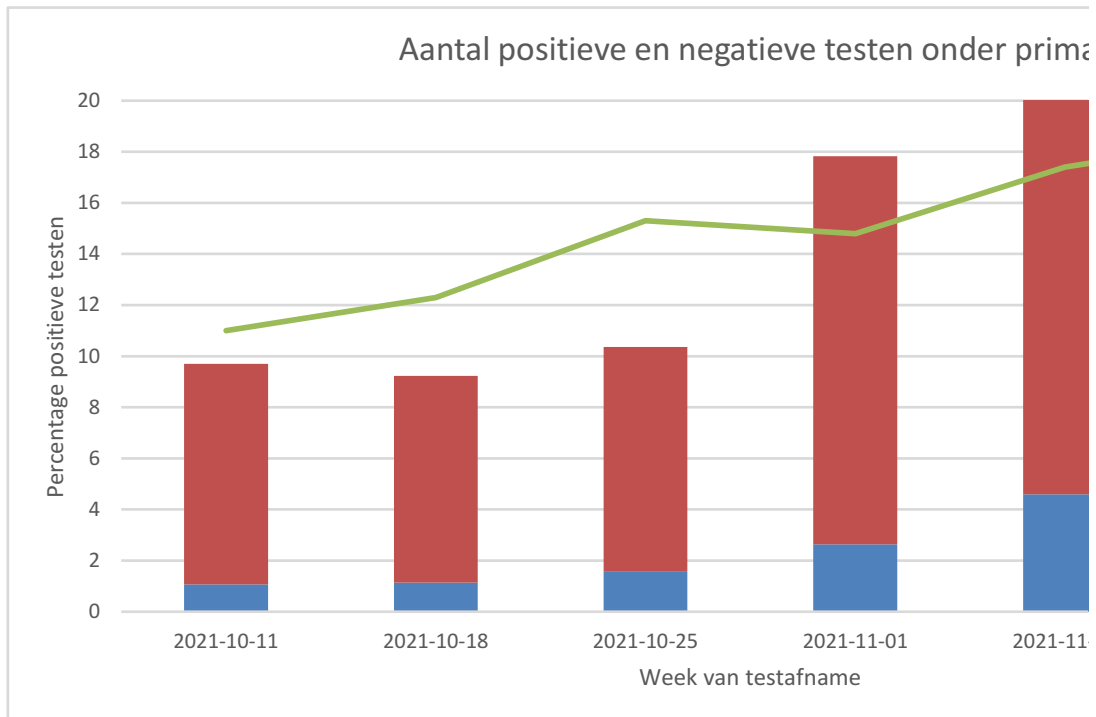
Doelgroep_onderwijs	Afspraak_start_week	Aantal_positief
Kinderopvang personeel (leeftijd 16+)	2021-10-11	145
Kinderopvang personeel (leeftijd 16+)	2021-10-18	215
Kinderopvang personeel (leeftijd 16+)	2021-10-25	295
Kinderopvang personeel (leeftijd 16+)	2021-11-01	438
Kinderopvang personeel (leeftijd 16+)	2021-11-08	710
Kinderopvang personeel (leeftijd 16+)	2021-11-15	864



Aantal_negatief	Percentage_positief
1339	9,8
1327	13,9
1623	15,4
2321	15,9
3168	18,3
3537	19,6

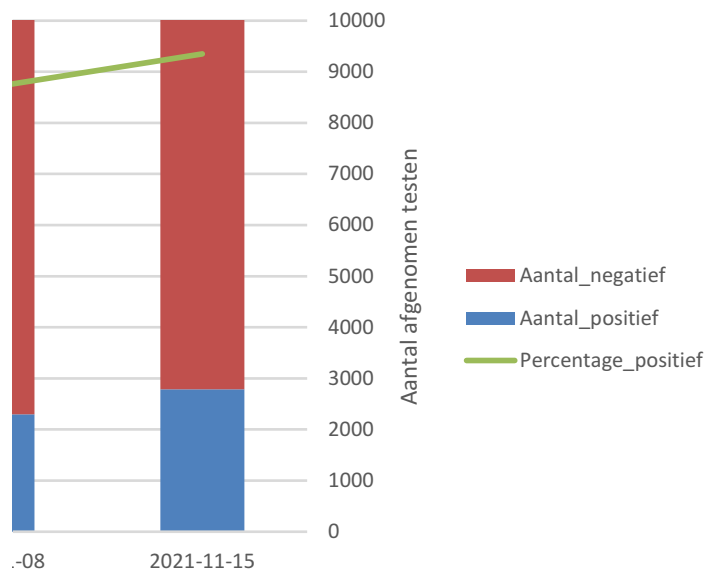


Doelgroep_onderwijs	Afspraak_start_week	Aantal_positief
Basisschool- en BSO personeel (leeftijd 16+)	2021-10-11	535
Basisschool- en BSO personeel (leeftijd 16+)	2021-10-18	568
Basisschool- en BSO personeel (leeftijd 16+)	2021-10-25	793
Basisschool- en BSO personeel (leeftijd 16+)	2021-11-01	1321
Basisschool- en BSO personeel (leeftijd 16+)	2021-11-08	2296
Basisschool- en BSO personeel (leeftijd 16+)	2021-11-15	2788

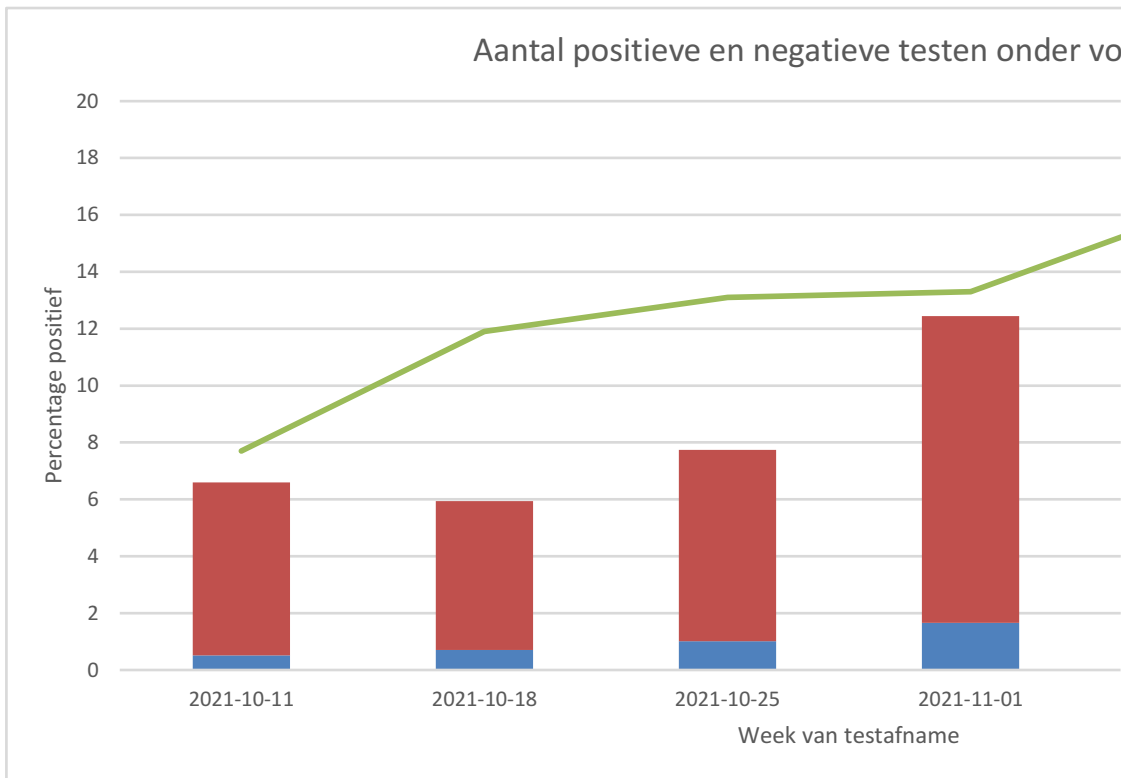


Aantal_negatief	Percentage_positief
4315	11
4049	12,3
4389	15,3
7594	14,8
10922	17,4
12150	18,7

air onderwijspersoneel

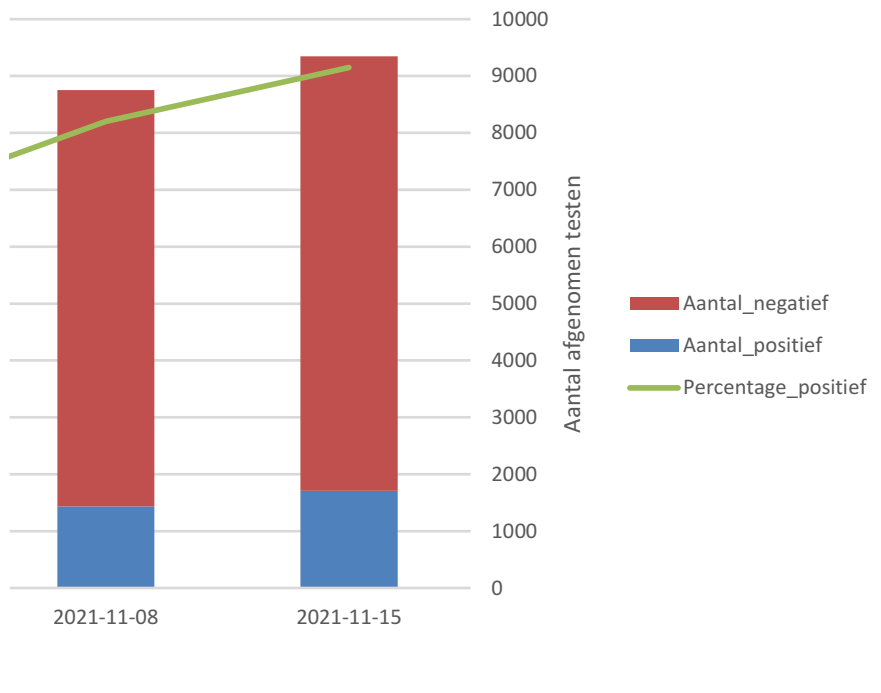


Doelgroep_onderwijs	Afspraak_start_week	Aantal_positief
Voortgezet onderwijspersoneel (leeftijd 20+)	2021-10-11	255
Voortgezet onderwijspersoneel (leeftijd 20+)	2021-10-18	353
Voortgezet onderwijspersoneel (leeftijd 20+)	2021-10-25	506
Voortgezet onderwijspersoneel (leeftijd 20+)	2021-11-01	830
Voortgezet onderwijspersoneel (leeftijd 20+)	2021-11-08	1434
Voortgezet onderwijspersoneel (leeftijd 20+)	2021-11-15	1708

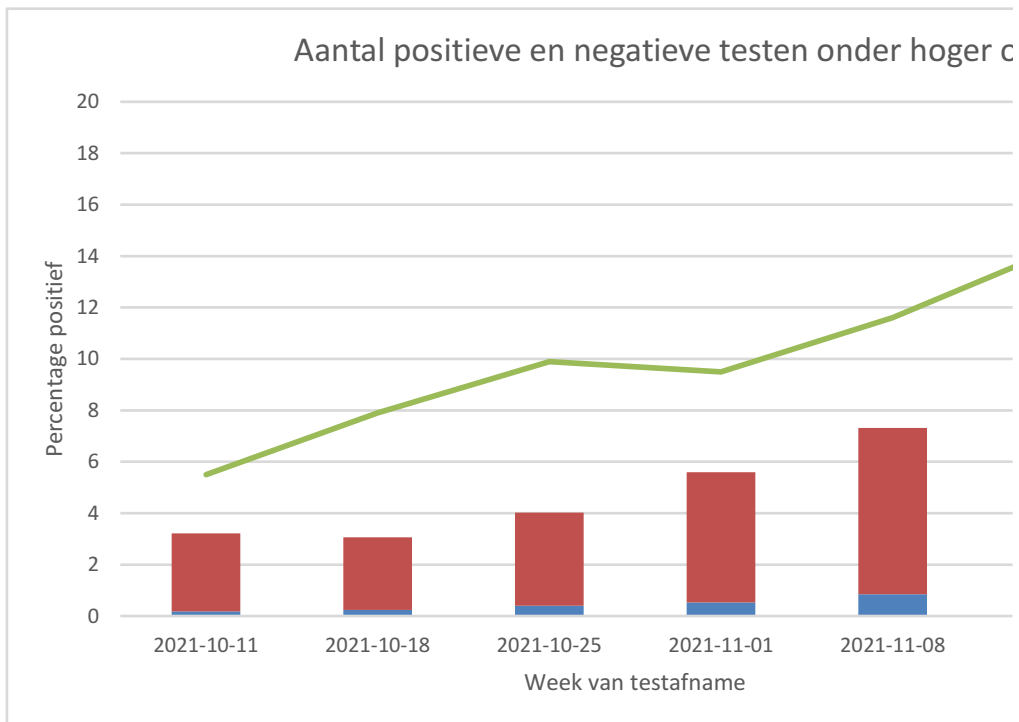


Aantal_negatief	Percentage_positief
3043	7,7
2614	11,9
3361	13,1
5389	13,3
7319	16,4
7638	18,3

ortgezet onderwijspersoneel



Doelgroep_onderwijs	Afspraak_start_week	Aantal_positief
Hoger onderwijspersoneel (leeftijd 25+)	2021-10-11	89
Hoger onderwijspersoneel (leeftijd 25+)	2021-10-18	121
Hoger onderwijspersoneel (leeftijd 25+)	2021-10-25	199
Hoger onderwijspersoneel (leeftijd 25+)	2021-11-01	266
Hoger onderwijspersoneel (leeftijd 25+)	2021-11-08	424
Hoger onderwijspersoneel (leeftijd 25+)	2021-11-15	482



Aantal_negatief	Percentage_positief
1521	5,5
1412	7,9
1812	9,9
2532	9,5
3235	11,6
2861	14,4

