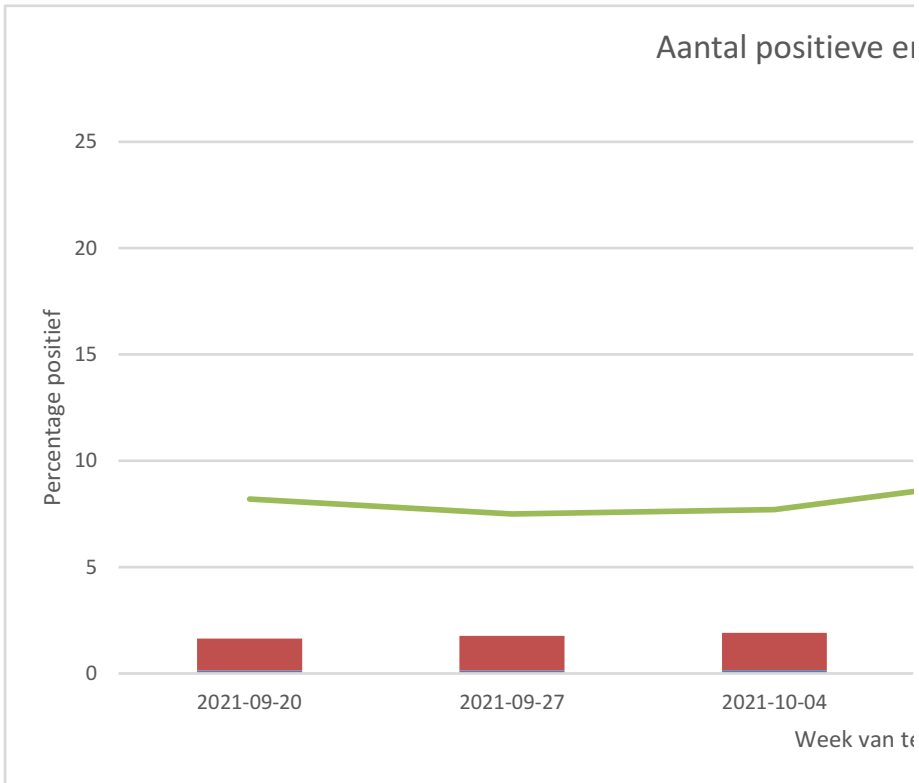
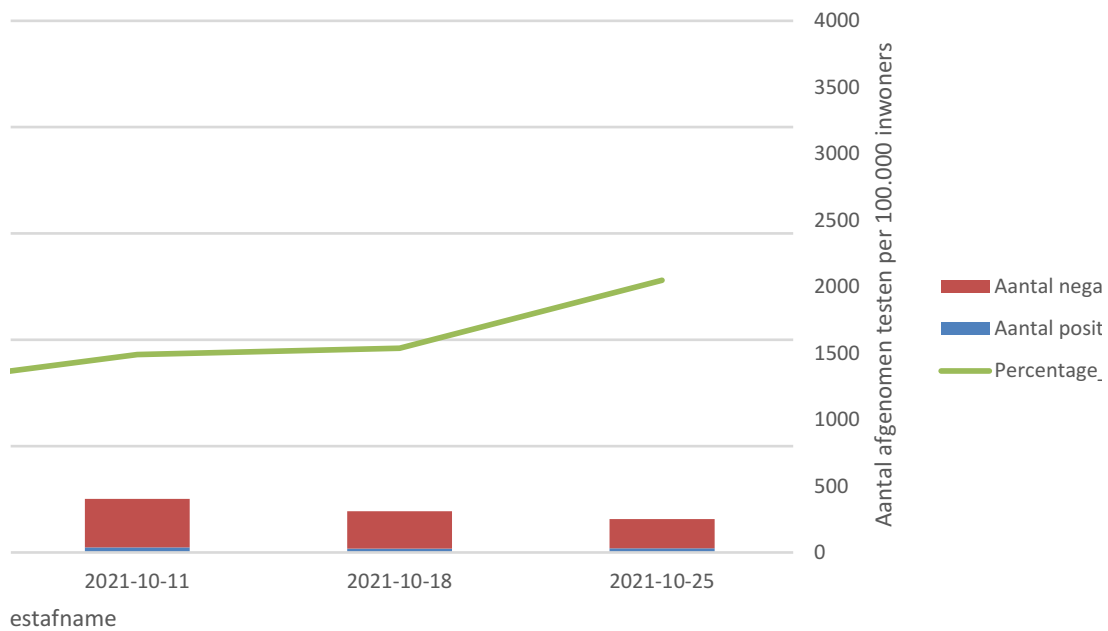


Leeftijdsgroep_kinderen	Afspraak_start_week	Percentage_positief
0-3	2021-09-20	8,2
0-3	2021-09-27	7,5
0-3	2021-10-04	7,7
0-3	2021-10-11	9,3
0-3	2021-10-18	9,6
0-3	2021-10-25	12,8



Aantal positief/100,000	Aantal negatief/100,000
21,56	240,3
21,12	262,01
23,62	283,13
37,56	365,28
29,78	280,49
32,27	219,32

n negatieve testen per 100.000 inwoners
0 t/m 3 jarigen



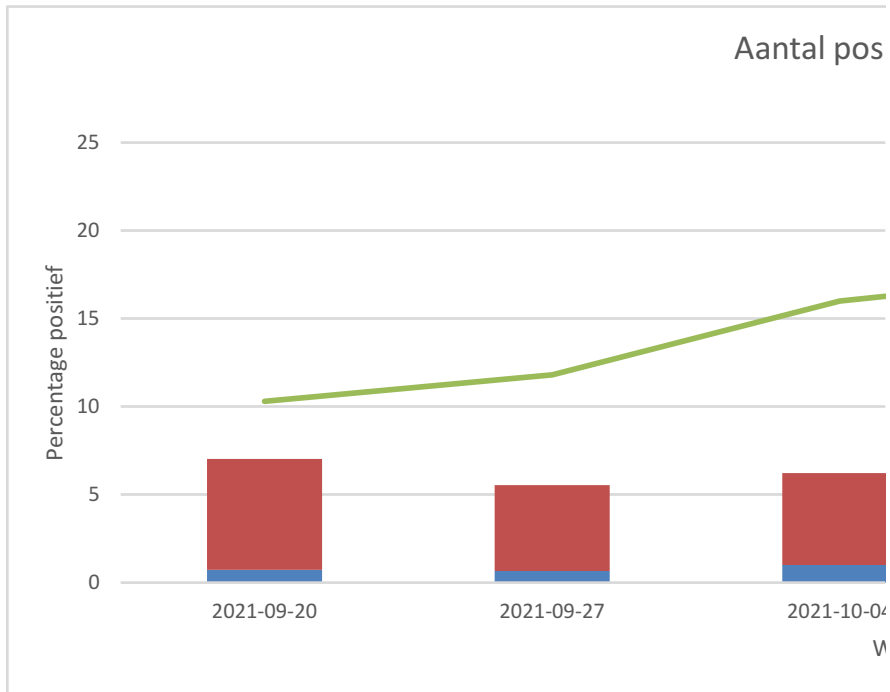
estafname

tief/100,000

tief/100,000

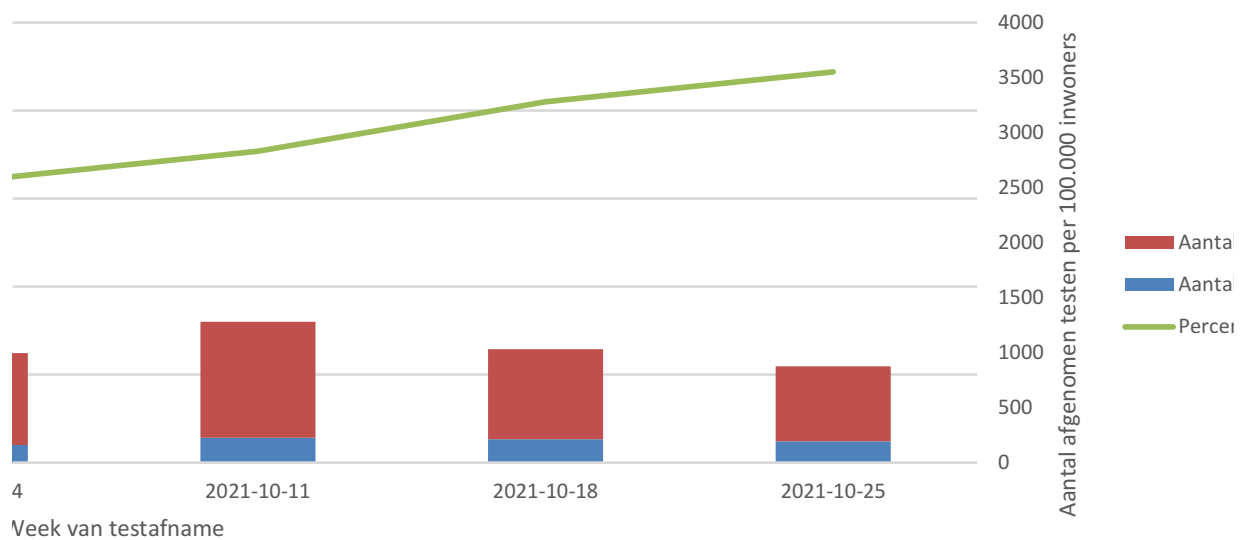
_positief

Leeftijdsgroep_kinderen	Afspraak_start_week	Percentage_positief
4-11	2021-09-20	10,3
4-11	2021-09-27	11,8
4-11	2021-10-04	16
4-11	2021-10-11	17,7
4-11	2021-10-18	20,5
4-11	2021-10-25	22,2



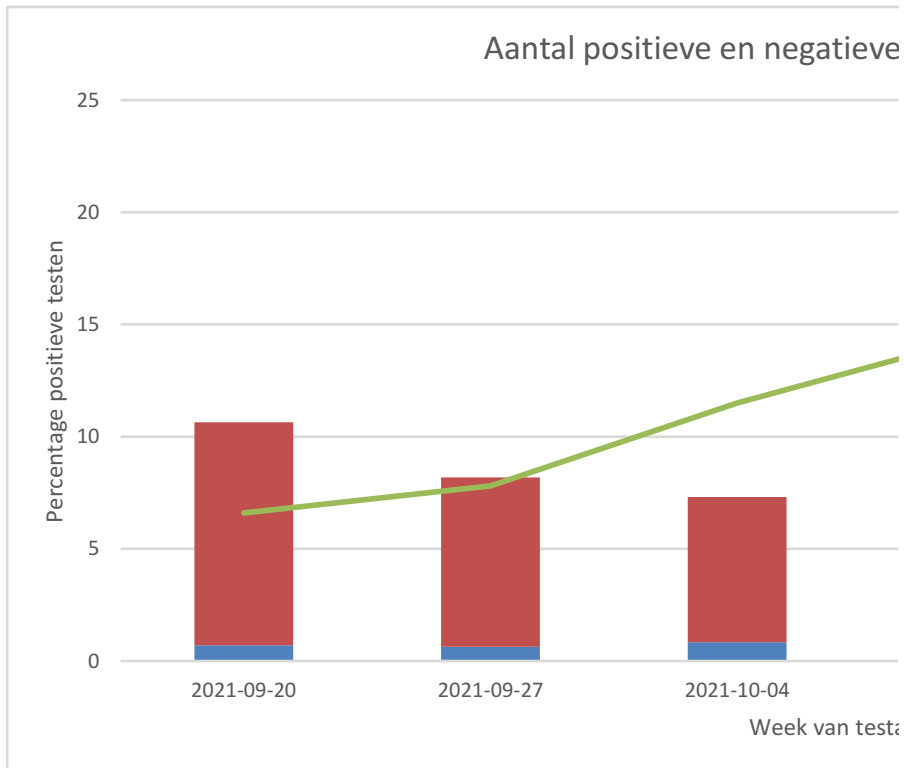
Aantal positief/100,000	Aantal negatief/100,000
115,37	1009,53
104,4	782,56
159,82	836,74
226,28	1053,97
211,26	819,53
194,04	681,87

Positieve en negatieve testen per 100.000 inwoners
4 t/m 11 jarigen



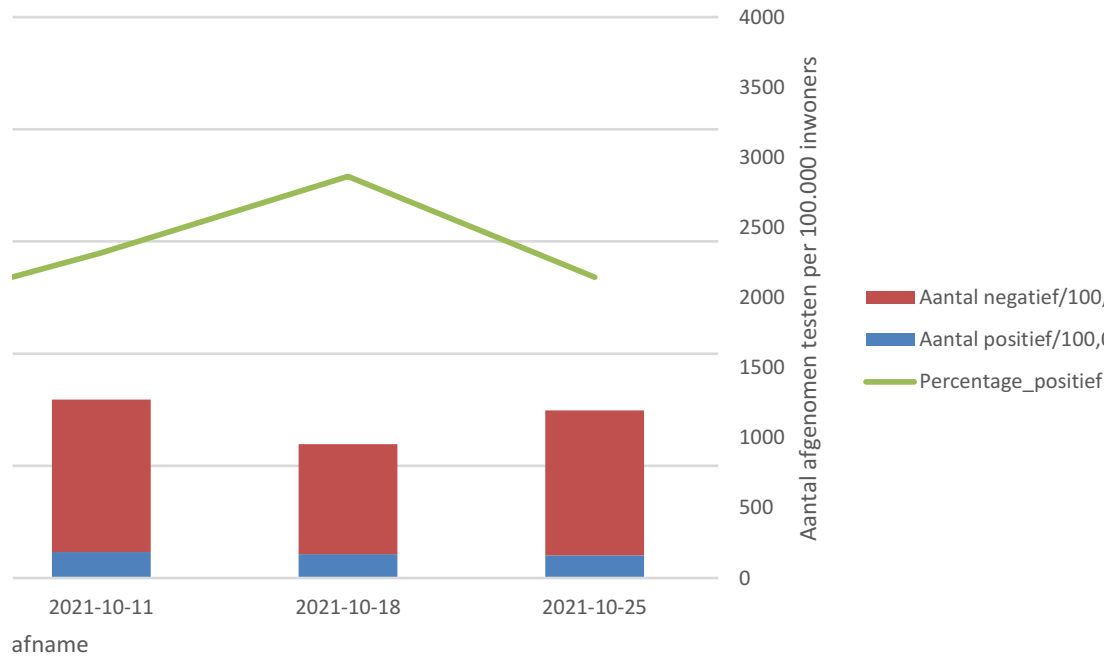
il negatief/100,000
il positief/100,000
ntage_positief

Leeftijdsgroep_kinderen	Afspraak_start_week	Percentage_positief
12-17	2021-09-20	6,6
12-17	2021-09-27	7,8
12-17	2021-10-04	11,5
12-17	2021-10-11	14,5
12-17	2021-10-18	17,9
12-17	2021-10-25	13,4



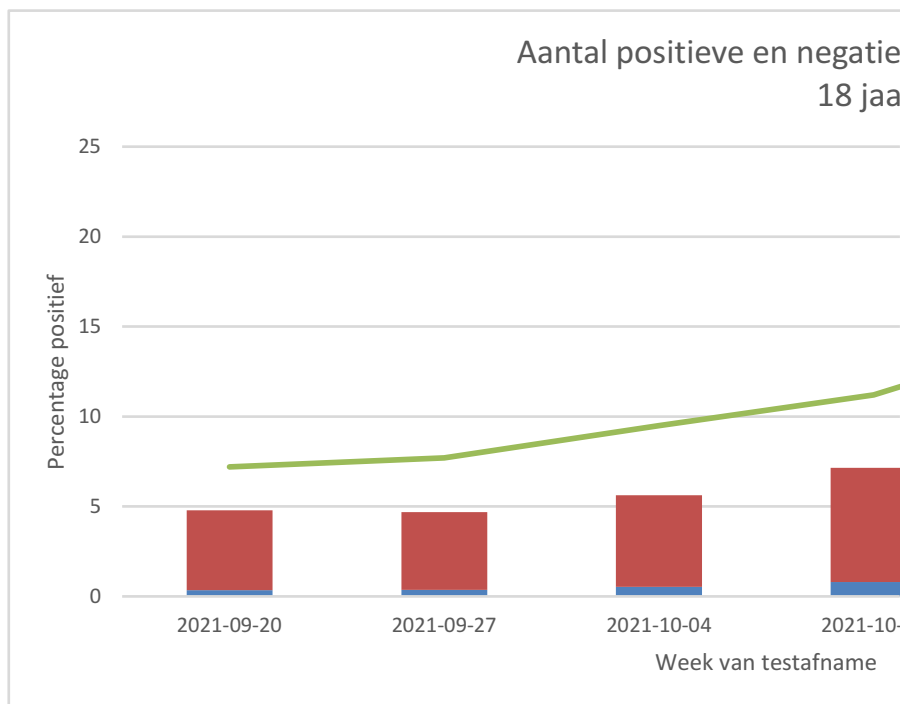
Aantal positief/100,000	Aantal negatief/100,000
112,92	1589,47
102,33	1207,87
134,17	1036,06
184,87	1087,44
170,79	784,45
160,63	1035,12

Aantal afgenomen testen per 100.000 inwoners 12 t/m 17 jarigen



,000
000
:

Leeftijdsgroep_kinderen	Afspraak_start_week	Percentage_positief
18+	2021-09-20	7,2
18+	2021-09-27	7,7
18+	2021-10-04	9,5
18+	2021-10-11	11,2
18+	2021-10-18	14,9
18+	2021-10-25	16,7

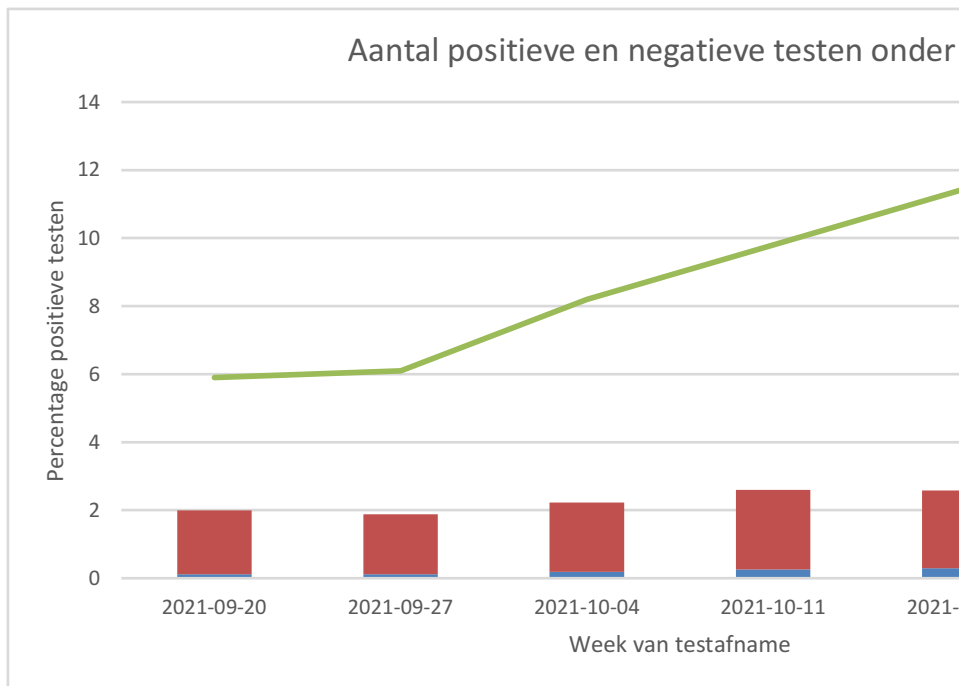


Aantal positief/100,000	Aantal negatief/100,000
54,86	709,64
57,89	692,16
85,74	813,78
128,18	1016,44
205,53	1178,06
301,89	1510,84

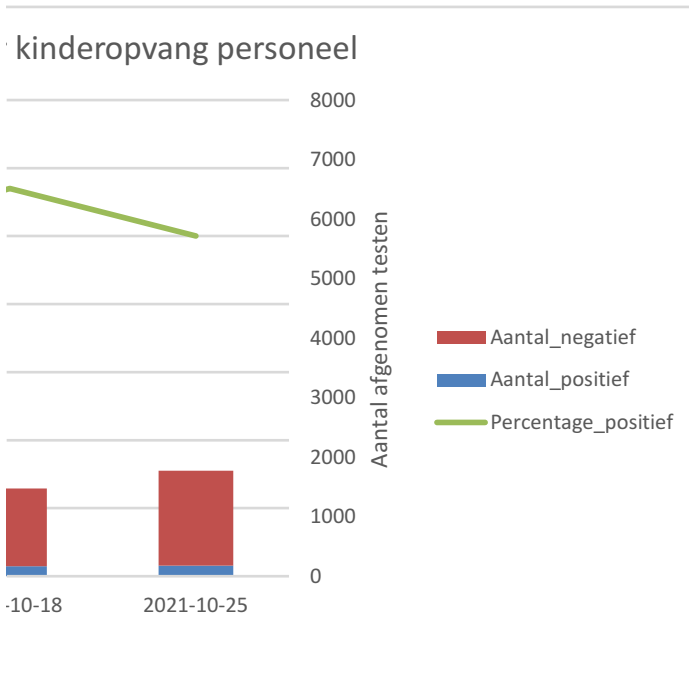
ve testen per 100.000 inwoners
r en ouder



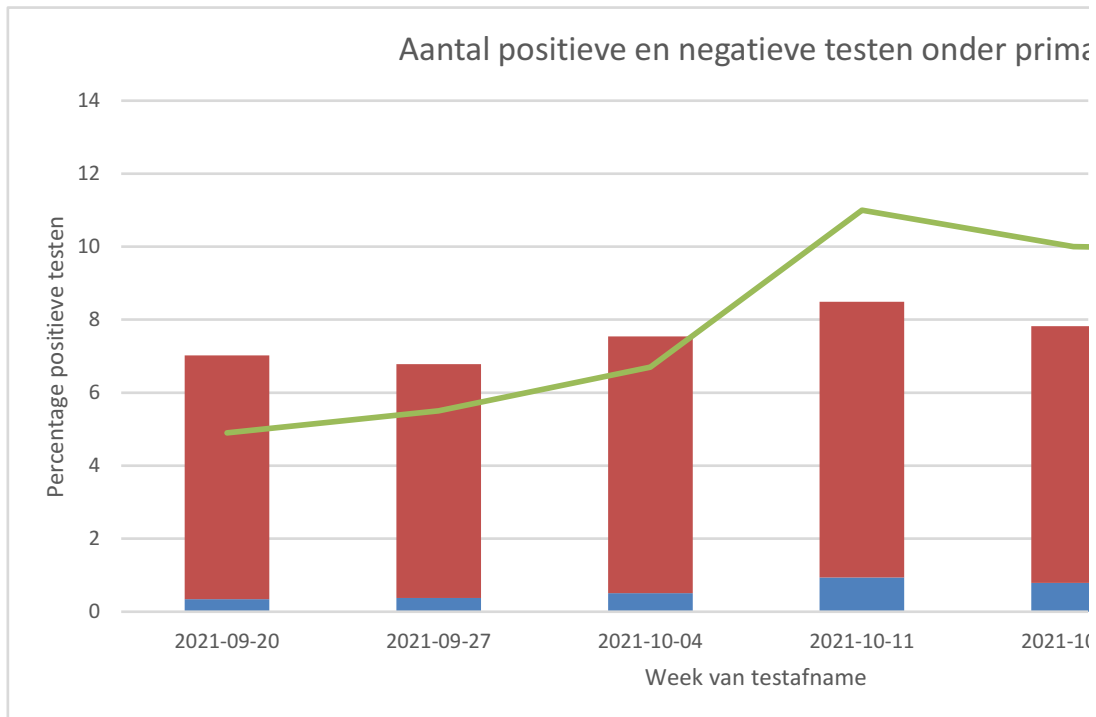
Doelgroep_onderwijs	Afspraak_start_week	Aantal_positief
Kinderopvang personeel (leeftijd 16+)	2021-09-20	67
Kinderopvang personeel (leeftijd 16+)	2021-09-27	66
Kinderopvang personeel (leeftijd 16+)	2021-10-04	105
Kinderopvang personeel (leeftijd 16+)	2021-10-11	145
Kinderopvang personeel (leeftijd 16+)	2021-10-18	168
Kinderopvang personeel (leeftijd 16+)	2021-10-25	178



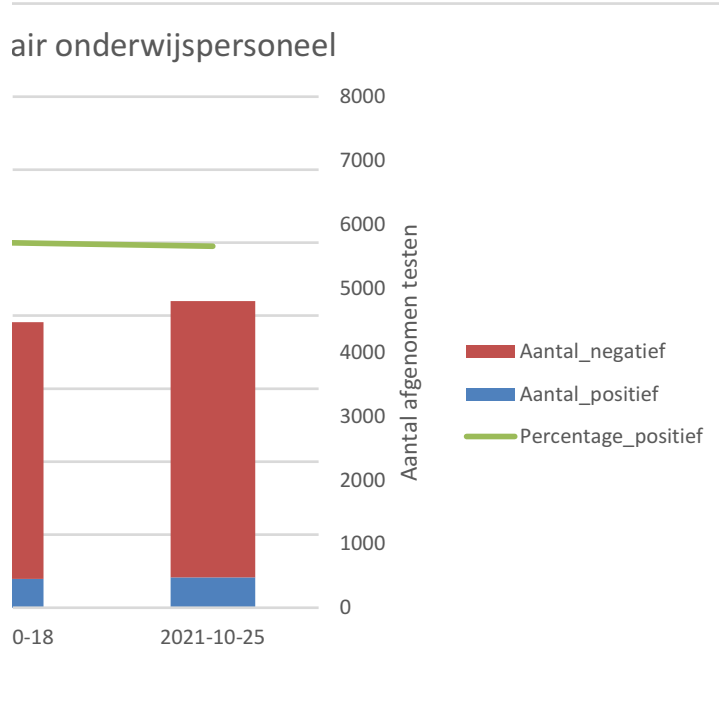
Aantal_negatief	Percentage_positief
1071	5,9
1010	6,1
1168	8,2
1339	9,8
1307	11,4
1596	10



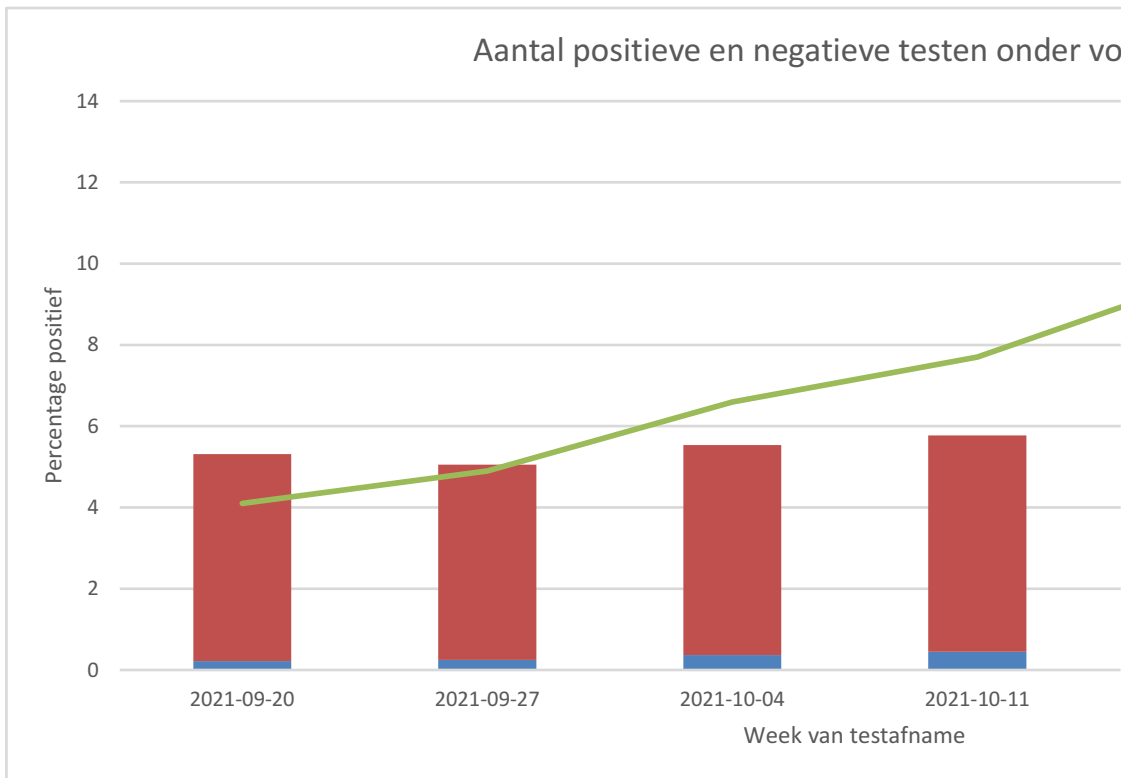
Doelgroep_onderwijs	Afspraak_start_week	Aantal_positief
Basisschool- en BSO personeel (leeftijd 16+)	2021-09-20	198
Basisschool- en BSO personeel (leeftijd 16+)	2021-09-27	215
Basisschool- en BSO personeel (leeftijd 16+)	2021-10-04	289
Basisschool- en BSO personeel (leeftijd 16+)	2021-10-11	535
Basisschool- en BSO personeel (leeftijd 16+)	2021-10-18	449
Basisschool- en BSO personeel (leeftijd 16+)	2021-10-25	474



Aantal_negatief	Percentage_positief
3813	4,9
3663	5,5
4020	6,7
4315	11
4020	10
4324	9,9



Doelgroep_onderwijs	Afspraak_start_week	Aantal_positief
Voortgezet onderwijspersoneel (leeftijd 20+)	2021-09-20	126
Voortgezet onderwijspersoneel (leeftijd 20+)	2021-09-27	141
Voortgezet onderwijspersoneel (leeftijd 20+)	2021-10-04	209
Voortgezet onderwijspersoneel (leeftijd 20+)	2021-10-11	255
Voortgezet onderwijspersoneel (leeftijd 20+)	2021-10-18	281
Voortgezet onderwijspersoneel (leeftijd 20+)	2021-10-25	329

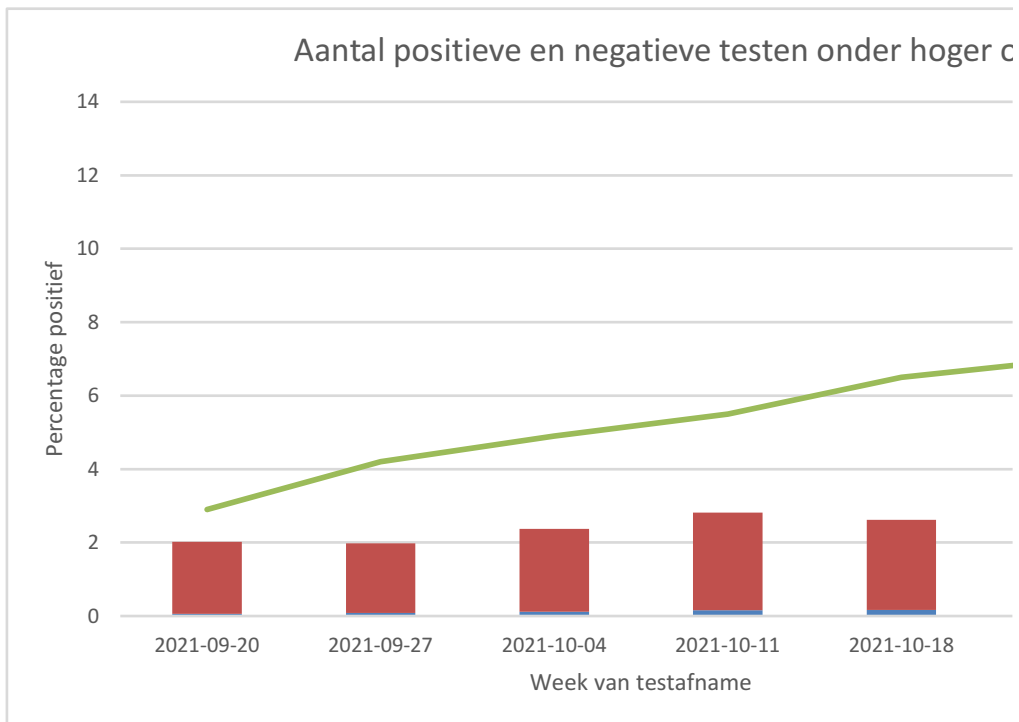


Aantal_negatief	Percentage_positief
2912	4,1
2748	4,9
2953	6,6
3043	7,7
2590	9,8
3300	9,1

ortgezet onderwijspersoneel



Doelgroep_onderwijs	Afspraak_start_week	Aantal_positief
Hoger onderwijspersoneel (leeftijd 25+)	2021-09-20	34
Hoger onderwijspersoneel (leeftijd 25+)	2021-09-27	47
Hoger onderwijspersoneel (leeftijd 25+)	2021-10-04	66
Hoger onderwijspersoneel (leeftijd 25+)	2021-10-11	89
Hoger onderwijspersoneel (leeftijd 25+)	2021-10-18	97
Hoger onderwijspersoneel (leeftijd 25+)	2021-10-25	134



Aantal_negatief	Percentage_positief
1122	2,9
1082	4,2
1288	4,9
1521	5,5
1400	6,5
1774	7

