

LOT-C

Dep-V

Nalevingsbeeld 30 december 2020/ week 53



Disclaimer

Dit beeld komt tot stand in samenwerking met en op basis van input van diverse landelijke operationele ketenpartners. Vandaag hebben bijgedragen:

- NSGBO/Nationale Politie
- Veiligheidsregio's
- ING
- KMAR
- Ministerie van I&W
- Security werkgroep OV
- Parkmobile

Het integraal Nalevingsbeeld is opgebouwd o.b.v. de volgende thema's:

1. Handhaving (slide 4 t/m 7)
2. Groepsvorming (slide 8)
3. Mobiliteit (slide 9 t/m 11)
4. Winkelen (slide 12)
5. Vuurwerk (slide 13)



LOT-C

Highlights

Handhaving

- In zes veiligheidsregio's zijn in totaal veertien bestuurlijke maatregelen/waarschuwingen getroffen (of in voorbereiding).
- Meeste bekeuringen irt **groepsvorming**, gevolgd door veilige afstand en mondkapjesplicht.
- Voornamelijk waarschuwingen uitgerekt in openbare ruimten en in woningen. Horeca en winkels ver in de minderheid. De geregistreerde waarschuwingen zijn voornamelijk uitgerekt aan **jeugdigen/jong volwassenen**. Vanaf begin 20 jaar neemt het aantal waarschuwingen significant af.

Groepsvorming

- Opvallend is de stijging die te zien is in het aantal meldingen over **illegale feestjes of groepen jongeren** die de richtlijnen niet naleven toeneemt bij zowel Politie als VR
- Enkele excessen met name op het gebied van **groepsvorming** door VRs gemeld.

Mobiliteit (nationaal)

- In week 52 t.o.v. week 51 een absolute daling te zien in zowel het wegverkeer als het OV-gebruik. Ook bleven er meer mensen thuis.
- De kerstperiode en -vakantie speelt hierin waarschijnlijk een rol.
- Op beide kerstdagen was er duidelijk minder verkeer dan op deze dagen in 2019.

Mobiliteit (internationaal)

- Er is in z'n totaliteit (wat betreft alle voertuigcategorieën) een sterke afname zichtbaar in week 52 in het aantal (inreis) grenspassages vanuit zowel België als Duitsland naar Nederland. Vooral beroepsverkeer en camper/aanhanger zijn relatief gezien sterk gedaald (bron: KMar).
- In week 53 zien we een stijging in het aantal campers/aanhager bewegingen vanuit zowel België als Duitsland.
- De kerstperiode en -vakantie speelt hierin waarschijnlijk een rol.

Winkelen

- PIN-data t/m 20 dec: In de week van dinsdag 15 t/m maandag 21 december (week 51) – de eerste week van de huidige lockdown - lag de waarde van pinbetalingen en geldopnames in Nederland 37% lager dan normaal voor de tijd van het jaar. Twee weken eerder was dat nog 10% onder normaal. Het aantal transacties lag toen 18% onder het gebruikelijke niveau.
- Uitgedrukt als 'afwijking van normaal' zijn de huidige niveaus iets lager dan tijdens de eerste week van de intelligente lockdown van maart (toen -34%).
- Het aantal supermarktverplaatsingen op werkdagen nam toe in week 52, waarschijnlijk als gevolg van de voorbereidingen op de feestdagen.
- Parkeertransacties nemen verder af, bijna op niveau van 1e lockdown.
- Het aantal parkeertransacties is in week 52 wederom gedaald. Op 1e kerstdag lag het aantal parkeertransacties ongeveer 20% lager dan op dezelfde dag vorig jaar. Op 2e kerstdag was de daling sterker: er waren toen 41% minder parkeertransacties dan op 26 dec vorig jaar. Een verklaring voor het grotere verschil op 2e kerstdag is mogelijk het feit dat niet-essentiële winkels zoals woonboulevards dit jaar niet open waren..

Vuurwerk (buiten Corona maatregelen)

- De politie schreef in week 52 voorts 32 bekeuringen uit o.g.v. het besluit Vuurwerk, een toename van 33,3% t.o.v. de voorgaande week

Handhaving (Bestuurlijk)

Bron: Nalevingsmonitor **Veiligheidsregio's**, 25 t/m 27 december.

Naleving:

- Over het algemeen worden de regels goed nageleefd. Daar waar dit niet gebeurt, betreft dit: het niet dragen van mondkapjes, groepsvorming en jeugd op parkeerplaatsen/thuissituatie in combinatie met geluids- en vuurwerkoverlast en thuisfeestjes.
- Geen overmatige drukte in steden en natuurgebieden (wellicht ook door het slechtere weer).

Handhaving:

- Er zijn in het hele land meerdere registraties van: samenscholing, geluidsoverlast, (studenten)feestjes, vuurwerk, met alcohol over straat na 20.00 uur, met meerdere personen uit verschillende huishoudens in één auto en het niet dragen van een mondkapje.
- Diverse excessen, voornamelijk op het gebied van groepsvorming

LOT-C Nalevingsmonitor

Legenda																									
☹️ niet geleverd																									
😊 goed																									
😐 redelijk																									
☹️ slecht																									
	Groningen	Fryslân	Drenthe	Utrecht	Tuente	Noord- en Oost-Gelderland	Gelderland-Midden	Gelderland-Zuid	Utrecht	Noord-Holland-Noord	Zaansreek-Waterland	Kennemerland	Amsterdam-Amstelland	Gooi en Vechtstreek	Haaglanden	Hollands-Midden	Rotterdam-Rijnmond	Zuid-Hollands-Zuid	Zeeland	Midden- en West-Brabant	Brabant-Noord	Brabant-Zuidoost	Limburg-Noord	Zuid-Limburg	Flevoland
18 t/m 20 december	1	2	3	4	5	6	7	8	9	10	11	12	13	14	15	16	17	18	19	20	21	22	23	24	25
In hoeverre worden de landelijke richtlijnen in de regio nageleefd?	😊	😊	😊	😊	😊	😊	😊	😊	😊	😊	😊	😊	😊	😊	😊	😊	😊	😊	😊	😊	😊	😊	😊	😊	😊
In hoeverre zijn de richtlijnen binnen de regio te handhaven?	😊	😊	😊	😊	😊	😊	😊	😊	😊	😊	😊	😊	😊	😊	😊	😊	😊	😊	😊	😊	😊	😊	😊	😊	😊

	Veiligheidsregio	Getroffen bestuurlijke maatregelen o.b.v. bron: bestuurlijk handhavingsbeeld van 21 december 2020
1	Groningen	Voor zover bekend geen bestuurlijke maatregelen getroffen.
2	Fryslân	Voor zover bekend geen bestuurlijke maatregelen getroffen.
3	Drenthe	Voor zover bekend geen bestuurlijke maatregelen getroffen.
4	IJsselland	Bestuurlijke maatregelen voorbereid t.a.v. (herhaling) grote samenkomsten.
5	Twente	Voor zover bekend geen bestuurlijke maatregelen getroffen.
6	Noord- en Oost-Gelderland	Twee dwangsommen voor een horecaondernemer en een marktkoopman.
7	Gelderland-Midden	Voor zover bekend geen bestuurlijke maatregelen getroffen.
8	Gelderland-Zuid	Voor zover bekend geen bestuurlijke maatregelen getroffen.
9	Utrecht	Voor zover bekend geen bestuurlijke maatregelen getroffen.
10	Noord-Holland-Noord	Voor zover bekend geen bestuurlijke maatregelen getroffen.
11	Zaansreek-Waterland	Voor zover bekend geen bestuurlijke maatregelen getroffen.
12	Kennemerland	Voor zover bekend geen bestuurlijke maatregelen getroffen.
	Amsterdam-Amstelland	Voor zover bekend geen bestuurlijke maatregelen getroffen.
14	Gooi en Vechtstreek	Voor zover bekend geen bestuurlijke maatregelen getroffen.
15	Haaglanden	Voor zover bekend geen bestuurlijke maatregelen getroffen.
16	Hollands-Midden	Drie officiële waarschuwingen.
17	Rotterdam-Rijnmond	Voor zover bekend geen bestuurlijke maatregelen getroffen.
18	Zuid-Holland-Zuid	Voor zover bekend geen bestuurlijke maatregelen getroffen.
19	Zeeland	Voor zover bekend geen bestuurlijke maatregelen getroffen.
20	Midden- en West-Brabant	Vier keer last onder dwangsommen één formele waarschuwing per brief.
21	Brabant-Noord	Voor zover bekend geen bestuurlijke maatregelen getroffen.
22	Brabant Zuid-Oost	Last onder dwangsom ingezet tegen organisator festival/ feest om organisatie illegaal feest tegen te gaan.
23	Limburg-Noord	Drie bestuurlijke maatregelen getroffen.
24	Zuid-Limburg	Voor zover bekend geen bestuurlijke maatregelen getroffen.
25	Flevoland	Voor zover bekend geen bestuurlijke maatregelen getroffen.

Zie bijlage voor de volledige Nalevingsmonitor

LOT-C

Handhaving (Strafrechtelijk Actueel)

Bron: Nationaal Operationeel Beeld Politie van 28 december

Meldingen:

Het aantal corona gerelateerde meldingen neemt af. Wel is op meerdere fronten zichtbaar dat de registraties zich meer focust op vuurwerkoverlast en minder op de coronamaatregelen.

Handhaving:

- Opvallend is de stijging die te zien is in het aantal meldingen over illegale feestjes of groepen jongeren die de richtlijnen niet naleven toeneemt.

Mogelijke onrust/demonstraties i.r.t. virus:

- In meerdere eenheden is er informatie dat groepen jongeren ondanks de coronamaatregelen ook tijdens de jaarwisseling in grote getalen bijeen willen komen.

Geluiden uit activistische/extremistische hoek:

- Diverse eenheden maken melding van anti-maatregelen demonstraties.

Bron: Rapportage Corona Waarschuwingen Politie tot 28 december (ochtend).

- **Bekeuringen:** in totaal zijn er in week 52 (registratie tot 28/12) 648 corona gerelateerde bekeuringen uitgedeeld. 72 bekeuringen i.r.t. de mondkapjesplicht in personenvervoer/publieke ruimte, 23 bekeuringen i.r.t. een noodverordening, 225 i.r.t. veilige afstand, 15 bekeuringen i.r.t. het alcoholverbod en 313 bekeuringen i.r.t. groepsvorming.
- **Waarschuwingen:** het aantal corona gerelateerde waarschuwingen was in week 52 (registratie tot 28/12) 525. Er worden voornamelijk waarschuwingen uitgereikt in openbare ruimten en in woningen. Horeca en winkels zijn qua aantal geregistreerde waarschuwingen ver in de minderheid. De geregistreerde waarschuwingen zijn voornamelijk uitgereikt **aan jeugdigen/jong volwassenen**. Vanaf begin 20 neemt het aantal waarschuwingen significant af.

	Week 50	Week 51	Week 52
Bekeuringen (totaal)	647	1305	648
Waarschuwingen (totaal)	685	1002	525

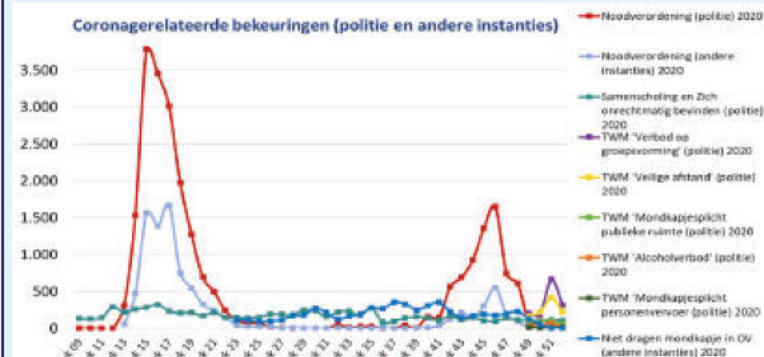
Handhaving (Strafrechtelijk Trends)

Bron: Corona Crime Change Monitor, Politie, periode (week 52) 21 december t/m 27 december

Waarschuwingen: In week 52 kregen fors minder personen een coronagerelateerde waarschuwing: het daalde met bijna 50% t.o.v. week 51. In absolute aantallen (-221 personen) is de afname het grootst in de leeftijdscategorie 18- t/m 22-jarigen en in relatieve zin bij de 28- t/m 45-jarigen (-56,6%).

Bekeuringen: Het aantal coronagerelateerde bekeuringen dat werd uitgeschreven nam over de gehele lijn ook sterk af. Niet zozeer bij 'Samenscholing' en 'Zich onrechtmatig bevinden' (-2,7%) maar bij rubrieken als voor het verbod op groepsvorming (-52,9%), geen veilige afstand houden (-45,5%), mondkapjesplicht publieke ruimte (-44%), met kleinere aantallen en het alcoholverbod (met veel kleinere aantallen een afname van 75,8%).

Sinds 1 december jl. zijn de noodverordeningen niet meer van kracht en de politie sloot de mogelijkheid er bekeuringen op uit te schrijven na woensdag 16 december. Desondanks is het technisch niet mogelijk de betreffende code helemaal te sluiten (vanwege mogelijk aanvullende regionale verordeningen). Dit uitte zich in de rapportageweek (21 t/m 27 december) in 23 geregistreerde bekeuringen op deze grond. Zij zullen overigens allemaal worden afgekeurd.



Coronagerelateerde bekeuringen	Rapportage week (R)	Voorgaande week (R - 1)	Verskil tussen R en R - 1	Verskil tussen R2020 en R2019	Gemiddelde 4 recentste weken	Gemiddelde 4 recentste weken 2019	Verskil recentste 4 weken t.o.v. 2019
Bekeuring Samenscholing en Zich onrechtmatig bevinden (politie)	110	113	-2,7%	-2,7%	109	109	-0,7%
Bekeuring o.g.v. noodverordening (politie)	23	62	-62,9%	N.v.t. (was 0)	70	0	N.v.t. (was 0)
Bekeuring o.g.v. noodverordening (andere instanties)	0	1	-100,0%	N.v.t. (was 0)	3	0	N.v.t. (was 0)
Bekeuring o.g.v. noodverordening niet dragen mondkapje (politie)	0	0	N.v.t. (was 0)	N.v.t. (was 0)	0	0	N.v.t. (was 0)
Bekeuring voor niet dragen mondkapje in OV (andere instanties)	0	10	-100,0%	N.v.t. (was 0)	47	0	N.v.t. (was 0)
Bekeuring o.g.v. TWM 'Veilige afstand' (politie)	225	413	-45,5%	N.v.t. (was 0)	257	0	N.v.t. (was 0)
Bekeuring o.g.v. TWM 'Verbod op groepsvorming' (politie)	313	664	-52,9%	N.v.t. (was 0)	343	0	N.v.t. (was 0)
Bekeuring o.g.v. TWM 'Mondkapjesplicht publieke ruimte (politie)	56	100	-44,0%	N.v.t. (was 0)	80	0	N.v.t. (was 0)
Bekeuring o.g.v. TWM 'Alcoholverbod' (politie)	15	62	-75,8%	N.v.t. (was 0)	34	0	N.v.t. (was 0)
Bekeuring o.g.v. TWM 'Mondkapjesplicht personenvervoer (politie)	16	4	300,0%	N.v.t. (was 0)	10	0	N.v.t. (was 0)

Bron: Politie (BVH). Voor 'bekeuringen andere instanties' is de bron: CJIB. Bijv. gemeentelijke BOA's, Staatsbosbeheer, vervoersbedrijven etc., peildatum 28 december 2020
TWM: Tijdelijke wet maatregelen covid-19 in werking getreden per 1 december 2020 (Staatsblad Jaargang 2020, nr. 441)

Tabellen/grafieken Dep-V

LOT-C

Groepsvorming

Bron: Rapportage Corona Waarschuwingen Politie tot 28 december (ochtend).

- **Bekeuringen:** in totaal zijn er in week 51 (registratie tot 28/12 in de ochtend) 648 corona gerelateerde bekeuringen uitgedeeld waarvan 313 bekeuringen gerelateerd aan groepsvorming..

Bron: Nalevingsmonitor Veiligheidsregio's, periode 25 t/m 27 december.

- Er zijn in het hele land meerdere registraties van: samenscholing, studenten feestjes, met meerdere personen uit verschillende huishoudens in één auto en het niet dragen van een mondkapje.
- Diverse excessen, voornamelijk op het gebied van groepsvorming
- .

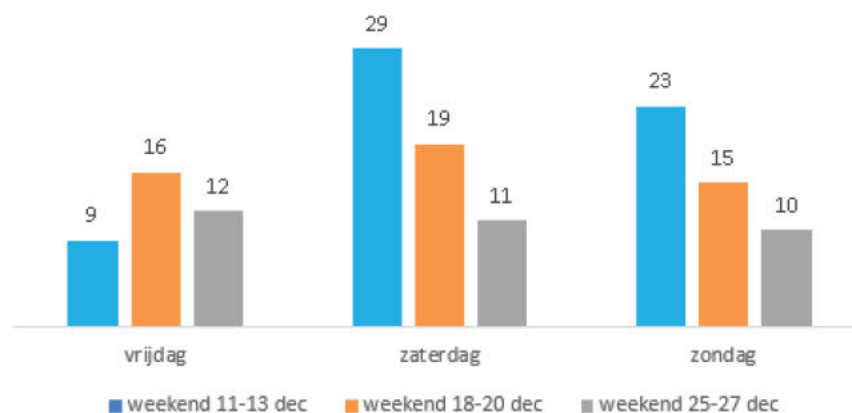
Bron: Nationaal Operationeel Beeld Politie 28-12-2020

- Uit registraties en rapportages blijkt dat het aantal meldingen over illegale feestjes of groepen jongeren die de richtlijnen niet naleven toeneemt

Bron: Rapportage Feesten en Party's **Nationale Politie** week 49/50/51

- Het weekend van 25-27 december werden **33 feesten en party's** geregistreerd. Dit is wederom **minder dan vorige week, een na-ijleffect wordt nog wel verwacht**. De laatste drie weken is het beeld van het totaal aantal feesten in het weekend: 61, 50 en 33 (voorlopig i.v.m. na-ijleffect). We constateren dat er daling van geregistreerde feesten. Een verklaring hiervoor is uit de grafieken niet te halen.
- Opgemerkt wordt dat de groepen (aantal personen) kleiner zijn.
- De meeste geregistreerde feesten en party's vonden plaats in de eenheid Noord-Holland.

Weekend overzicht laatste drie weken

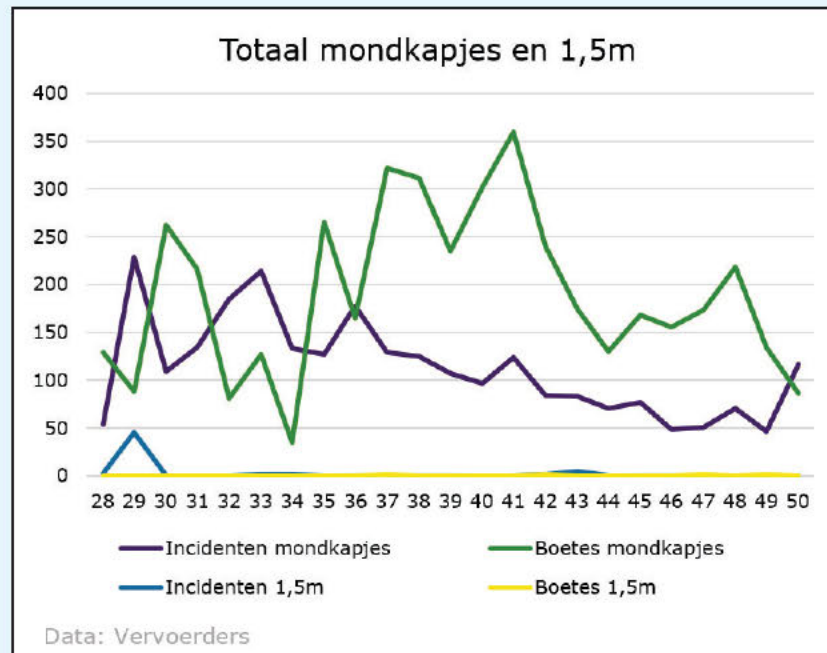


Handhaving (Openbaar Vervoer, ongewijzigd sinds week 51)

Bron: Beeld van mobiliteitsontwikkelingen update t/m 20 december (wk 51). Programmadirectie COVID IenW.

Incidenten en boetes sinds 1 juli (week 50)

- Het aantal **boetes** rond mondkapjes daalt in week 50 verder.
- Het aantal **incidenten** is in week 50 juist weer iets gestegen.
- Er komen nog steeds meldingen binnen van vermeend misbruik van personen die een "beperking" hebben, en dat laten zien met een **downloadkaartje**.
- Er hebben enkele **spuugincidenten** plaatsgevonden.

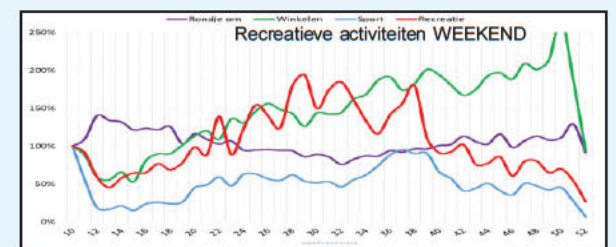
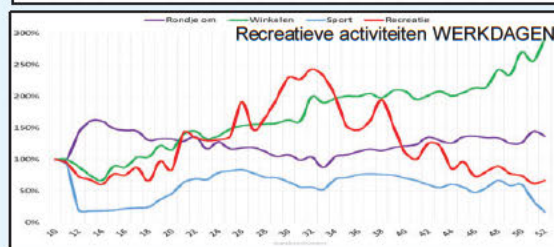
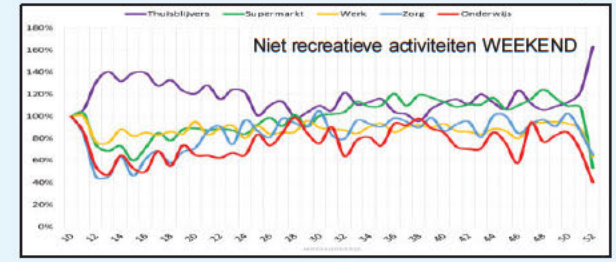
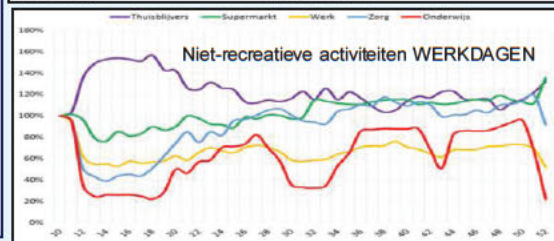
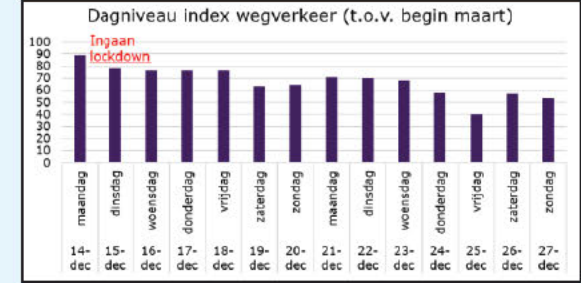
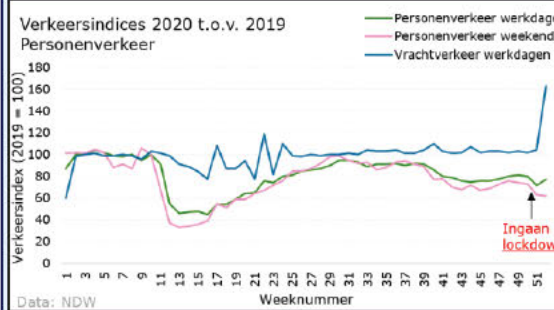
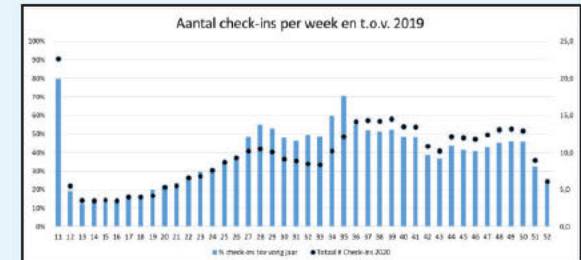
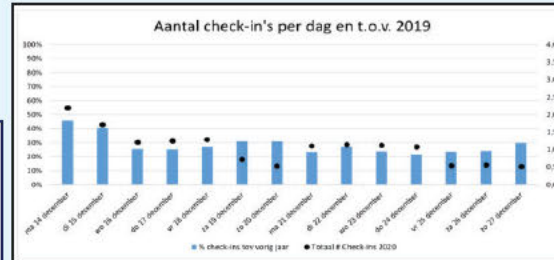


Mobiliteit (nationaal)

Bron: Beeld van mobiliteitsontwikkelingen update t/m 27 december (wk 52). Programmadirectie COVID IenW.

Samenvattend is in week 52 t.o.v. week 51 een absolute daling te zien in zowel het wegverkeer als het OV-gebruik. Ook bleven er meer mensen thuis. Wel nam het aantal supermarktverplaatsingen op werkdagen toe. De kerstperiode en -vakantie speelt hierin waarschijnlijk een rol. Op beide kerstdagen was er duidelijk minder verkeer dan op deze dagen in 2019.

- Het **personenverkeer** op het hoofdwegennet is in week 52 in absolute zin gedaald ten opzichte van de week ervoor. De kerstvakantie speelt hierin waarschijnlijk een rol. Op 1e kerstdag lag het personenverkeer op 75% van dat van 25 dec vorig jaar. Op 2e kerstdag lag het niveau op 68% van dat van 26 dec vorig jaar. Ter vergelijking: tijdens de intelligente lockdown lag het niveau op 30-50% t.o.v. 2019 (Data: NDW)..
- Het **OV-gebruik** (check-ins) daalde in week 52 zowel absoluut als relatief ten opzichte van 2019. In week 51 lag het aantal check-ins nog op 32% t.o.v. 2019, in week 52 daalde dit naar 24%. Een verklaring voor de daling is oa. dat in week 51 op maandag en dinsdag de scholen nog open waren. Ter vergelijking: tijdens de intelligente lockdown lag het gebruik op ca. 15% t.o.v. 2019 (Data: Translink).
- Het aantal **sportverplaatsingen** lag in week 52 zowel op werkdagen als in het weekend duidelijk lager dan de week ervoor. Het niveau is nu gelijk aan dat van de intelligente lockdown, maar seizoenseffecten kunnen hier ook een rol spelen (Data: NVP).
- Het aantal **thuisblijvers** (mensen die op een gemiddelde dag niet naar buiten gaan) is in week 52 duidelijk gestegen; het aantal thuisblijvers is op werkdagen nog wel lager dan tijdens de intelligente lockdown (Data: NVP).



Mobiliteit (internationaal 1/2)

Bron: **KMAR**, Overzicht Grenspassages week 52 Amigo Boras, 30-12-2020

Highlights totaal inkomende grenspassages van alle voertuigcategorieën

Duitsland: Het totaal aantal inkomende grenspassages tussen de DEU/NL grens vertoont in week 52 een afwijking van **-38,3%** ten opzichte van week 51. En tevens een afwijking van **-59,2%** ten opzichte van het normbeeld.

Normbeeld aantal passages voor week: 52

Personenvoertuigen	493122 passages
Beroeps-/Goederenvervoer	220240 passages
Bussen	4087 passages

Afwijking week 52 ten opzichte van normbeeld:

	Afwijking %	Week 52	Norm
Personenvoertuigen	-64,5%	175118	493122
Beroeps-/Goederenvervoer	-47,0%	116686	220240
Bussen	-65,7%	1402	4087

Afwijking week 52 ten opzichte van week 51:

	Afwijking %	Week 52	Week 51
Personenvoertuigen	-20,9%	175118	221285
Beroeps-/Goederenvervoer	-53,2%	116686	249522
Bussen	-50,3%	1402	2823

België: Het totaal aantal inkomende grenspassages tussen de BE/NL grens vertoont in week 52 een afwijking van **-35,7%** ten opzichte van week 51. En tevens een afwijking van **-51,6%** ten opzichte van het normbeeld.

Normbeeld aantal passages voor week: 52

Personenvoertuigen	367705 passages
Beroeps-/Goederenvervoer	306197 passages
Bussen	3063 passages

Afwijking week 52 ten opzichte van normbeeld:

	Afwijking %	Week 52	Norm
Personenvoertuigen	-56,8%	158890	367705
Beroeps-/Goederenvervoer	-45,1%	167981	306197
Bussen	-72,6%	840	3063

Afwijking week 52 ten opzichte van week 51:

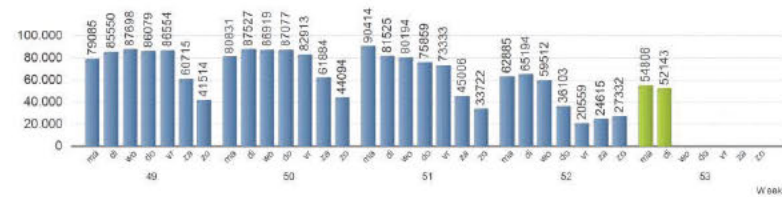
	Afwijking %	Week 52	Week 51
Personenvoertuigen	-19,3%	158890	196803
Beroeps-/Goederenvervoer	-46,1%	167981	311471
Bussen	-35,0%	840	1313

Bron: **KMAR**, Overzicht Grenspassages week 52 Amigo Boras, 30-12-2020

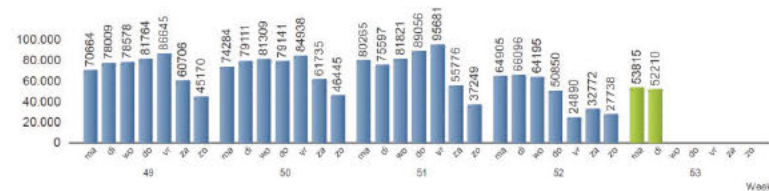
Algemene opvallende zaken:

- Er is in z'n totaliteit (wat betreft alle voertuigcategorieën) een sterke afname zichtbaar in het aantal (inreis) grenspassages vanuit zowel België als Duitsland naar Nederland. Dit wordt met name veroorzaakt door een afname in camper/aanhanger en beroepsverkeer (bron: KMar).

Duitsland (totaal grenspassages inreis)



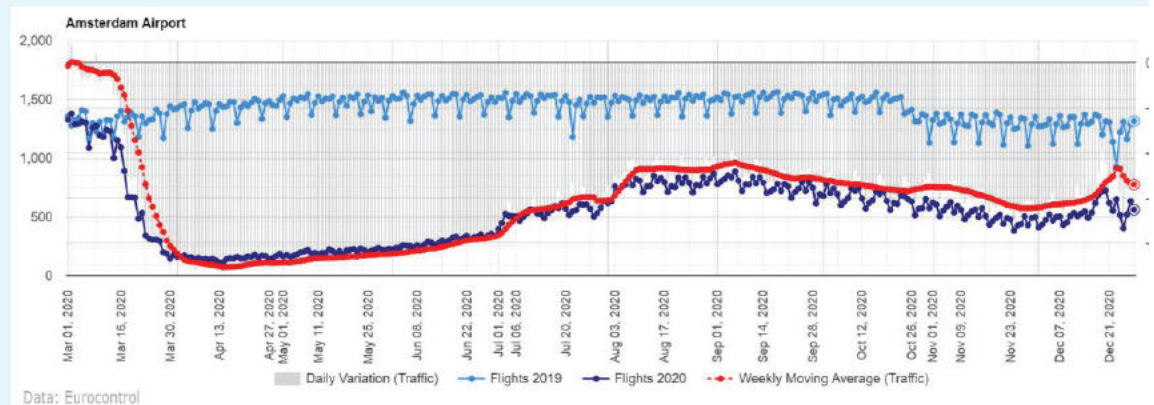
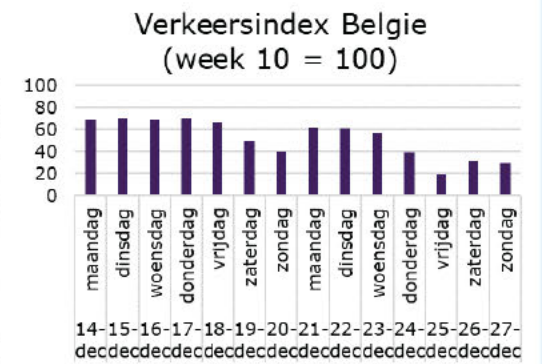
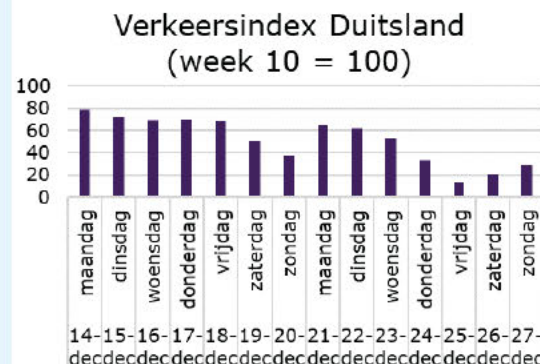
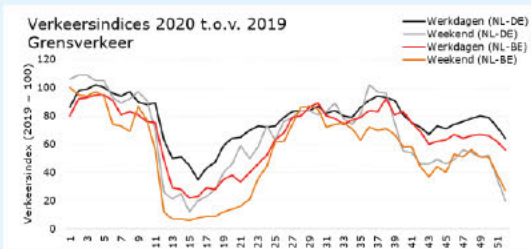
België (totaal grenspassages inreis)



Mobiliteit (internationaal 2/2)

Bron: Beeld van mobiliteitsontwikkelingen update t/m 27 december (wk 52). Programmadirectie COVID IenW.

- Het **grensverkeer op hoofdwegen** is in week 52 voor zowel Duitsland als België op werkdagen en in het weekend wederom gedaald (Data: NDW).
- Het **aantal vliegpassagiers** (incl. transferpassagiers) lag in de week van 22 t/m 28 dec op ca. 20% van het niveau van 2019. De week ervoor (15-21 dec) lag dit - waarschijnlijk vanwege aankomende feestdagen- op ca. 28% (Data: Schiphol).
- Het **aantal vliegbewegingen** op Schiphol (zie fig Eurocontrol) lag in week 52 (21 t/m 27 dec) op ongeveer 47% van het niveau van 2019. Dit is ongeveer gelijk aan de week ervoor. In de periode voor kerst was een stijging van het aantal vliegbewegingen zichtbaar.



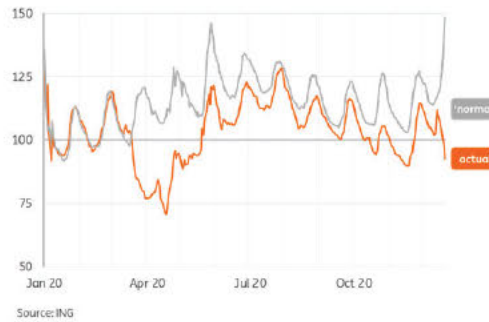
Winkelen (1/2)

Bron: Beeld van mobiliteitsontwikkelingen update t/m 27 december (wk 52). **Programmadirectie COVID IenW.**

- Het aantal **supermarktverplaatsingen** lag in week 52 op werkdagen gemiddeld gezien hoger dan in week 51. De voorbereidingen voor de kerst spelen hier waarschijnlijk een rol. Afgelopen weekend lag het niveau wel duidelijk lager. Het aantal winkelverplaatsingen laat een zelfde patroon zien (Data: NVP).

Bron: ING, PIN-data, periode t/m 21 december

Development of value of debit card payments & ATM versus 'normal' trend
7-day rolling average as index (first 4 weeks of 'normal' year = 100)



Pintransacties en geldopnames in NL: waarde en aantal

Transacties door klanten van ING NL, 7-daags gemid, afwijking van gem. 2018-2019



- In de week van dinsdag 15 t/m maandag 21 december – de eerste week van de huidige lockdown - lag de waarde van pinbetalingen en geldopnames in Nederland 37% lager dan normaal voor de tijd van het jaar. Twee weken eerder was dat nog 10% onder normaal. Het aantal transacties lag toen 18% onder het gebruikelijke niveau.
- Uitgedrukt als 'afwijking van normaal' zijn de huidige niveaus iets lager dan tijdens de eerste week van de intelligente lockdown van maart (toen -34%).
- Een groot verschil met maart is dat nu alle niet-essentiële winkels de deuren dicht moeten houden. In maart gebeurde dat veelal uit eigen beweging.
- De daling van de transacties valt in de periode dat normaal de pin-omzet naar het hoogste niveau van het jaar stijgt (zie grijze lijn in rechter figuur).

Winkelen (2/2)

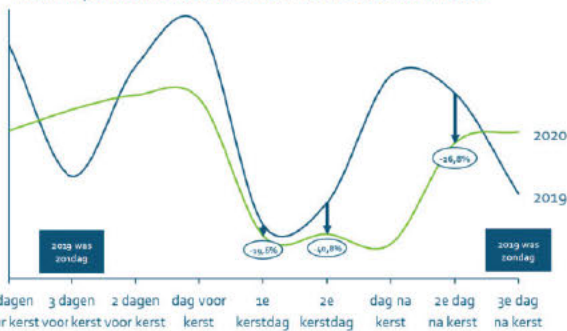
Bron: Parkeerbarometer van Parkmobile (wk 52)

- Landelijk daalde het aantal transacties met -23% t.o.v. week 51
Trend in parkeertransacties – week 52 2020



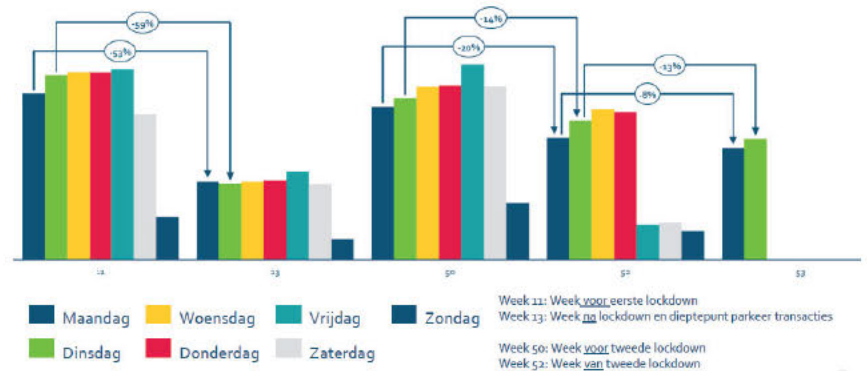
- In vergelijking met 2019 vooral op 2e kerstdag 2020 flinke daling.

Trend in parkeertransacties week van kerst 2020 vs 2019



Dep-V

Parkeertransacties in week 53 tov week 50 op maandag -27% en dinsdag -25%



Bron: Beeld van mobiliteitsontwikkelingen update t/m 27 december (wk 52). **Programmadiirectie COVID IenW.**

- Het aantal **parkeertransacties** is in week 52 wederom gedaald. Op 1e kerstdag lag het aantal parkeertransacties ongeveer 20% lager dan op dezelfde dag vorig jaar. Op 2e kerstdag was de daling sterker: er waren toen 41% minder parkeertransacties dan op 26 dec vorig jaar. Een verklaring voor het grotere verschil op 2e kerstdag is mogelijk het feit dat niet-essentiële winkels zoals woonboulevards dit jaar niet open waren. (Data: Park Mobile).

Vuurwerk

Bron: Corona Crime Change Monitor, **Politie**, periode (week 52) 21 december t/m 27 december (zie bijlage voor onderliggende gegevens)

- De politie schreef in week 52 voorts 32 bekeuringen uit o.g.v. het besluit Vuurwerk, een toename van 33,3% t.o.v. de voorgaande week

Bron: Nalevingsmonitor Veiligheidsregio's, periode 25 t/m 27 december.

- Er zijn in het hele land meerdere registraties van geluidsoverlast, vuurwerk, met alcohol over straat na 20.00 uur

Bron: Nationale **Politie**

Er is de laatste week een landelijke toename van vuurwerkincidenten geconstateerd. Excessen worden gemeld tbv het NGBO jaarwisseling.